

# Profile

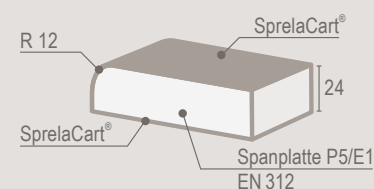
Alle Profile Innenfensterbänke sind in den Breiten 160, 200, 250, 300, 350, 400, 500, 600, 700, 800 mm und in den Längen 4100, 5300 mm lieferbar.

Alle Fensterbänke sind an der Hinterkante mit SprelaCart-Kantenband verschlossen.

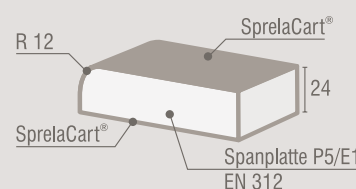
Alle Aufdopplungen sind an der Rückseite mit Gegenzug-Folie (PE-Einlage)beschichtet.

Profile für Dekore BASIC

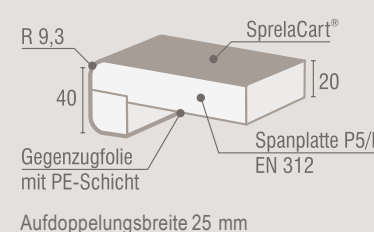
## Profil 100



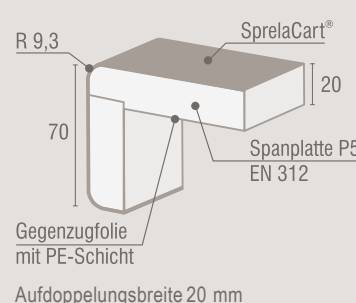
## Profil 110



## Profil 200

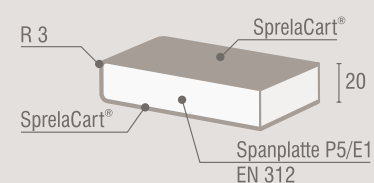


## Profil 201

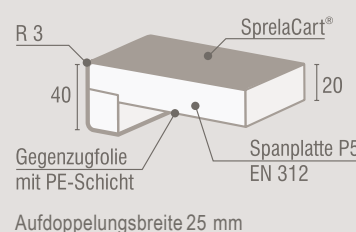


Profile für Dekore SELECT

## Profil 107



## Profil 207



# Abdeckkappen

Kunststoffabdeckkappen: beige	R 12	Profil 100/110	aus recyclingfähigem PP bzw. ABS, Farben: weiß, grau,	R 3	Profil 107
		Länge 610 mm			Länge 610 mm
	R 9,3	Profil 200		R 3	Profil 207
		Länge 610 mm			Länge 610 mm
	R 9,3	Vollprofil 201			Länge 310 mm

Melaminkanten: dekorgleich mit rückseitiger Schmelzkleberbeschichtung als 4,10-Meter-Rollen in den Breiten 28 mm und 45 mm

Einbauhinweise: SPRELA Fensterbänke sind für den Einsatz in Innenräumen mit normalem Raumklima vorgesehen. Vor Einbau alle Schnittkanten versiegeln! Informationen und Datenblätter finden Sie unter [www.pro-kunststoff.de](http://www.pro-kunststoff.de) > Technische Datenblätter > pro-K Dekorative Schichtstoffplatten.

Wir senden Ihnen gern auf Anforderung umfangreiche Informationen zum fachgerechten Einbau zu.


# DEKORE

FENSTERBÄNKE BASIC



A103 Weiss  
0191 Cool Grey  
0990 Marmor

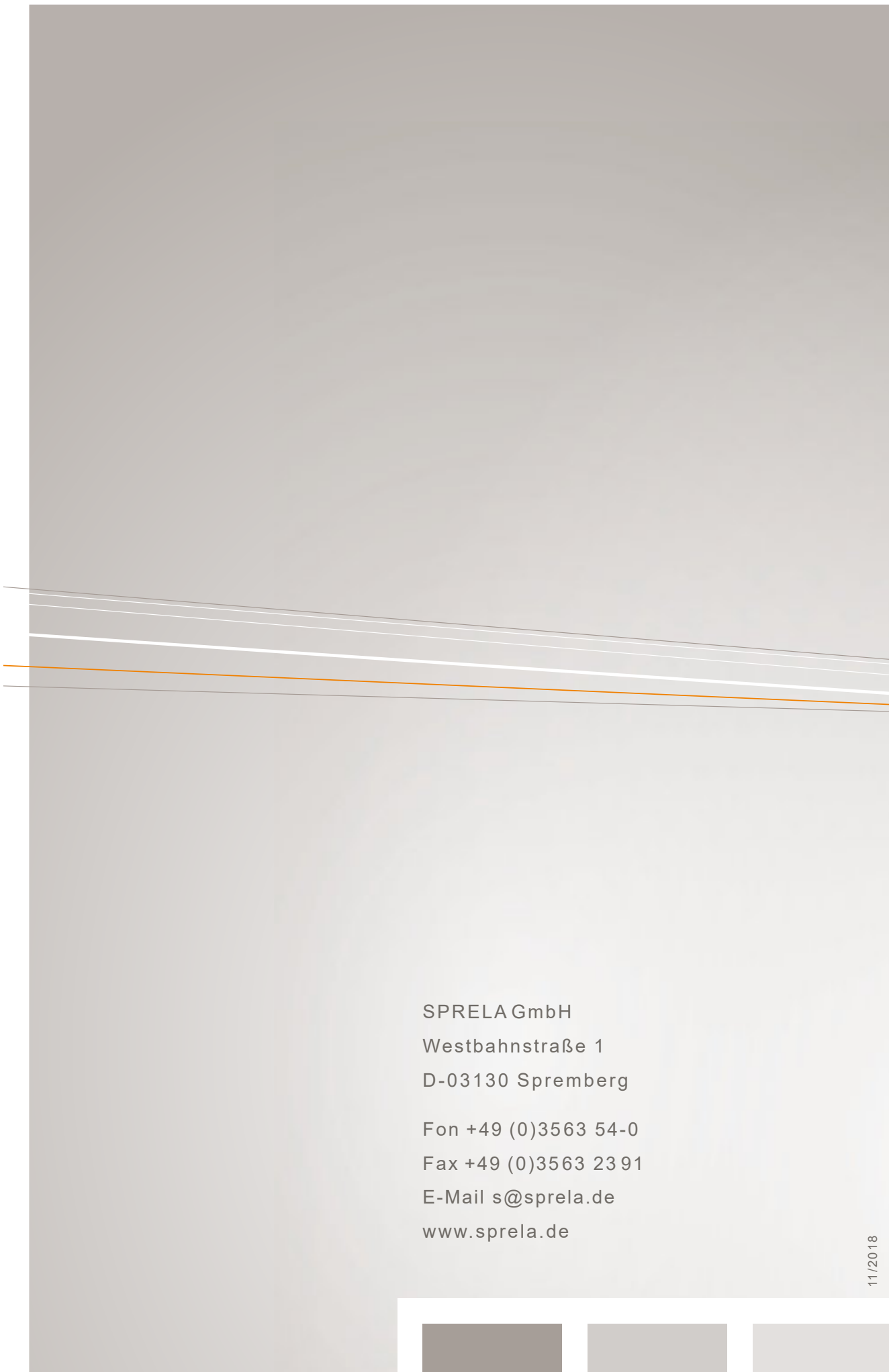
FENSTERBÄNKE SELECT



K028 Portland  
K023 Venato  
K024 Beige Pietra Marble



A103 Weiss  
0191 Cool Grey  
K002 Grey Craft Oak



SPRELA GmbH  
Westbahnstraße 1  
D-03130 Spremberg  
Fon +49 (0)3563 54-0  
Fax +49 (0)3563 23 91  
E-Mail [s@sprela.de](mailto:s@sprela.de)  
[www.sprela.de](http://www.sprela.de)

11/2018

# SPRELA®



# Innenfensterbänke





# SPRELA- Fensterbänke

die  
vollendete  
Verbindung  
von **Licht,**  
**Raum,**  
und **Zeit**



Mit herausragendem Design und bestechender Funktionalität vollenden Fensterbänke von SPRELA die Architektur von Räumen. Sie geben dem Licht Raum und sind selbst glanzvoller Blickfang.

Die vielfältigen SPRELA-Designs akzentuieren trendige Wohnraumgestaltungen oder vervollkommen klassische Räume auf elegante, zeitlose Art.

SPRELA-Fensterbänke sind kratzfest, stoßfest und abriebfest. Ihre Oberflächen sind besonders griffsympathisch.

Hohen statischen und klimatischen Beanspruchungen widerstehen sie hervorragend. Sie sind bestens geeignet für Neubau und Renovierung.

Die abriebfeste HPL-Oberfläche bietet optimalen Schutz vor Stößen und Kratzern und ist zudem noch hitzebeständig.

SPRELA übernimmt bei Bedarf die komplette Konfektionierung der Fensterbänke. Das erspart bei der Renovierung den Bauhandwerker. Schmutz und Lärm gehören der Vergangenheit an.

SPRELA-Fensterbänke gibt es in über 50 Dekoren unserer Arbeitsplatten-Kollektion auf Anfrage und sechs Profilen. Sie lassen sich leicht bearbeiten, es können die verschiedensten individuellen Ansprüche erfüllt werden. Dazu gehören zum Beispiel Konsolen, Heizungsverkleidungen oder tiefe Abstellflächen.

Den gestalterischen Ideen und der funktionellen Anwendbarkeit sind keine Grenzen gesetzt.

