



36.016 EICHE SALZBURG

Naturböden und mehr

Alle Preise inklusive 19% MwSt.
Stand 02/2026

PILIPP
HOLZWERKSTOFFE
seit 1949

Böden Türen Plattenwerkstoffe Terrassen Fassaden Baustoffe

www.pilipp-holzwerkstoffe.de

Gemeinsam stark im Holzhandel

Seit dem 01. Januar 2026 ist Pilipp Holzwerkstoffe Teil der Habisreutinger Gruppe.

Was bleibt, ist das Vertraute: der Standort, die Ansprechpartner, die Nähe zum Kunden. Was dazukommt, ist neue Stärke. Gemeinsam bündeln wir Erfahrung, Know-how und Services.

Dass viele Tools künftig den Namen Habisreutinger tragen, steht für diesen gemeinsamen Weg – verlässlich, partnerschaftlich und mit voller Leidenschaft für den Holzhandel.

Habis – Mein Zuhause!

NEUE VISUALISIERUNGS-APP

Mit der „Habis – Mein Zuhause App“ können Sie einfach und schnell Ihren Wunschboden in Ihrem Zuhause verlegen. Wählen Sie zwischen 400 verschiedenen Böden. Egal ob Echtholzparkett, Vinyl, Laminat oder Kork – bei Habisreutinger findet jeder seinen Traumboden.

Alle Böden finden Sie auch in unseren Ausstellungen. Kommen Sie vorbei und schauen Sie sich gerne den Boden vor Ort an oder bestellen Sie diesen gleich über unseren Onlineshop: www.habisreutinger.de



Wählen Sie aus über 400 verschiedenen Böden.

Laden Sie ein Bild Ihres Raumes hoch oder wählen Sie einen unserer Demo-Räume aus.

Ihren Wunschboden sofort live erleben!



AUSSTELLUNG HABISREUTINGER BAD WÖRISHOFEN



INSPIRATION VOLLER INNOVATION

Die Entscheidung für einen neuen Boden sollte mit Bedacht getroffen werden – entdecken Sie bei uns die Vielfalt hochwertiger Materialien, erleben Sie Oberflächen, Strukturen und Designs und finden Sie den Boden, der zu Ihnen passt. **Lassen Sie sich inspirieren von Süddeutschlands großer Holzvielfalt.**

DIE LIEFERUNG

ist spezialisiert auf unser Sortiment: Kranfahrzeuge, Sattelaufleger, 3-Achser mit Mitnahmestapler und offene 4-Achser, Wechselbrücken- und Hebebühnenfahrzeuge.

Wir sind täglich in Baden-Württemberg, Bayern und Vorarlberg unterwegs – um die Wünsche unserer Kundinnen und Kunden zu erfüllen.



6 BESTECHENDE ARGUMENTE

Die Produktauswahl

Bei uns bekommen Sie eine riesige Auswahl an individuellen Bodenbelägen. Und zwar für jeden Geldbeutel.

Die Beratung

Produktkenntnis, Stilberatung, Erfahrung: Unsere qualifizierten Mitarbeiter legen alles in die Waagschale, um ihr individuell passendes Produkt zu finden.

Die Qualität

Seit 1822 achten wir besonders darauf, Ihnen einwandfreie und hochwertige Ware zu bieten. Deshalb suchen wir unsere Lieferanten mit Bedacht aus und überprüfen sorgfältig deren Ansprüche an Fertigung und Herkunft.

Die Preis-Leistung

Man sagt, Qualität habe ihren Preis – sehen wir genauso. Doch bei uns ist dieser Preis eben der beste: Bei uns bekommen Sie hochwertige Bodenbeläge zum fairen Preis.

Die Lagerhaltung

Unsere Logistik hat System: Zuverlässig bringen unsere Fuhrparkmitarbeiter Ihre Einkäufe zu Ihnen nach Hause oder auf Ihre Baustelle. Ein großes Lager garantiert Ihnen eine große Auswahl und konstante Verfügbarkeit.

Die Partner in Holz

Wir haben ein großes Netzwerk an qualifizierten Handwerksbetrieben aus der Region aufgebaut. Wir unterstützen Sie aktiv, dass Ihre Beläge auf Wunsch professionell und gut eingebaut werden können.



Für intakte Lebensräume

Carl von Carlowitz gilt als Begründer des Prinzips der Nachhaltigkeit. Schon 1713 formulierte er in seinem Buch *Sylvicultura oeconomica*:

„Es sollte immer nur so viel Holz geschlagen werden, wie durch planmäßige Aufforstung, durch Säen und Pflanzen nachwachsen kann.“

Mehr Infos
zum Thema
Nachhaltigkeit:



Dieses Prinzip greift auch heute noch – in Europa wächst sogar jährlich mehr Holzvolumen nach, als die Forstwirtschaft entnimmt. So kann der wachsende Wald als Lebensraum für vielfältige Arten dienen. Ein ökologisch und ökonomisch funktionierender Wald ist Grundlage unseres Unternehmens. Dieser Ansatz soll auch noch für unsere Kinder und Kindeskiner so gelten.

■ LANDHAUSDIELEN	
Fertigparkett	6 – 13
■ WPT-BÖDEN	14 – 15
■ SCHIFFSBÖDEN	
Fertigparkett	16 – 19
■ ZWEISCHICHT-PARKETT	20 – 21
■ FISCHGRÄT-PARKETT	
Zweischicht-Parkett	22 – 23
■ MASSIVDIELEN	24 – 27
■ KORK- UND LINOLEUMBÖDEN	28 – 29
ZUBEHÖR	
Leisten	30 – 31
Treppenstufen	32 – 33
Trittschalldämmung und Parkettklebstoffe	34 – 35
Profile	38
PFLEGE	36 – 37
ERKLÄRUNGEN	40
TIPPS & TRICKS	41

Für Ihren Stil



01.146 WILDEICHE ROHHOLZ



25.223 ZIRBE

GROSSE AUSWAHL.

Landhausdielen sind langgestreckte, großformatige Bodendielen, rustikal und edel zugleich. Sie erinnern an Urlaub auf dem Land mit strahlend blauem Himmel und saftig grüner Natur. Laufen Sie gerne barfuß? Der Holzfußboden spricht alle Sinne an. Über 70 verschiedene Landhausdielen warten darauf, Ihre Bekanntschaft zu machen. Ob schwimmend verlegt oder fest verklebt: Mit Landhausdielen bringen Sie ein stilvolles Ambiente in Ihr Zuhause. Die sorgfältige Auswahl und edle Verarbeitung garantieren Ihnen beste Qualität, damit Ihr Fußboden lange so schön bleibt, wie nach dem Verlegen.

Artikelbezeichnung	Sortierung	Maße (mm)	Oberfläche	Kantenausführung	VPE = m ²	passende Leiste	€/m ² inkl. 19% MwSt.
36.020 Ahorn amerik. Natur	Natur: natürlicher Wuchs in Kombination mit natürlichen Farbunterschieden und kleinen sichtbaren Ästen	2200 x 182 x 14	mattlack, geschliffen	gerade Kante	2,40	10.015	126,95 (netto 106,68)
01.034 Eiche Lancelot	Rustikal: Äste, Risse, schwarz gespachtelt, starkes Farbspiel	1900 x 190 x 15	naturgeölt, weiß, handgehobelt	4-seitig gefast	2,89	01.034	69,95 (netto 58,78)
25.082 Esche Chiemsee	Natur: Äste, schlicht und gefladert	2205 x 176 x 13	mattlack, weiß, gebürstet	2-seitig gefast	2,33	25.069	99,95 (netto 83,99)
25.225 Esche Rohholz	Rustikal: vereinzelt Äste, Kern, starkes Farbspiel	2205 x 176 x 13	naturgeölt, supermatt, Rohholloptik, gebürstet	4-seitig gefast	2,33	25.069	79,95 (netto 67,18)
15.108 Tanne	Rustikal: Äste, schwarz gespachtelt, mittleres Farbspiel	2200 x 180 x 13,5	mattlack, gebürstet	4-seitig gefast	3,17	15.108	74,95 (netto 62,98)
02.008 Eiche Norwegen	Rustikal: astig, natürliche Risse, gespachtelt	2420 x 187 x 15	naturgeölt, weiß, Sägespuren, gebürstet	4-seitig gefast	2,72	02.008	82,95 (netto 69,71)
25.075 Eiche extra weiß	Rustikal: Äste, Risse, schwarz gespachtelt, wenig Splint, mittleres Farbspiel	2205 x 176 x 13	naturgeölt, weiß, gebürstet	2-seitig gefast	2,33	25.075	99,95 (netto 83,99)
25.223 Zirbe	Rustikal: Äste, Risse, schwarz gespachtelt, starkes Farbspiel	1900 x 182 x 13	naturgeölt, Rohholloptik, gebürstet	4-seitig gefast	2,07	25.223	136,95 (netto 115,08)
01.121 Wildeiche weiß	Rustikal: große Äste, Risse, schwarz gespachtelt, starkes Farbspiel	1900 x 190 x 14	naturgeölt, weiß, gebürstet	4-seitig gefast	2,89	01.036	54,95 (netto 46,18)
03.036 Eiche cremeweiß	Rustikal: Farb- und Strukturunterschiede, größere Äste, Risse, Ausbrüche und Risse gespachtelt, starkes Farbspiel	2200 x 180 x 13	mattlack, cremeweiß, gebürstet	4-seitig gefast	1,58	03.036	72,95 (netto 61,30)
25.074 Eiche Passeiertal	Natur: Äste, schlicht und gefladert, schwarz gespachtelt	1705 x 176 x 13	naturgeölt, Rohholloptik, gebürstet	4-seitig gefast	1,80	01.095	89,95 (netto 75,59)
25.074 Eiche Passeiertal	Natur: Äste, schlicht und gefladert, schwarz gespachtelt	2205 x 176 x 13	naturgeölt, Rohholloptik, gebürstet	4-seitig gefast	2,33	01.095	96,95 (netto 81,47)
25.224 Eiche Arlberg	Rustikal: Äste, Risse, schwarz gespachtelt, wenig Splint, mittleres Farbspiel	2205 x 176 x 12	naturgeölt, Rohholloptik, gebürstet	4-seitig gefast	2,33	01.095	74,95 (netto 62,98)
02.007 Eiche Finnland	Rustikal: astig, natürliche gespachtelte Risse	2000 x 187 x 15	naturgeölt, Rohholloptik, Sägespuren, gebürstet	4-seitig gefast	2,24	10.024	76,95 (netto 64,66)
01.146 Wildeiche Rohholz	Rustikal: große Äste, Risse, schwarz gespachtelt, Splint, große Farbunterschiede, starkes Farbspiel	1900 x 190 x 14	naturgeölt, Rohholloptik, gebürstet	4-seitig gefast	2,89	01.095	54,95 (netto 46,18)
03.037 Eiche creme	Rustikal: Farb- und Strukturunterschiede, größere Äste, Risse, Ausbrüche und Risse gespachtelt, starkes Farbspiel	2200 x 180 x 13	mattlack, gebürstet	4-seitig gefast	1,58	03.011	72,95 (netto 61,30)
38.008 Eiche Markant	Rustikal: Äste, Risse, dunkelbraun gespachtelt, wenig Splint, mittleres Farbspiel	1900 x 190 x 14	naturgeölt, Rohholloptik, gebürstet	4-seitig gefast	2,17	01.095	57,95 (netto 48,70)

Preise: ■ = alles am Lager ■ = Bestellware



36.020
Ahorn amerik. Natur



01.034
Eiche Lancelot



25.082
Esche Chiemsee




25.225
Esche Rohholz



15.108
Tanne



02.008
Eiche Norwegen



25.075
Eiche extra weiß



25.223
Zirbe




01.121
Wildeiche weiß




03.036
Eiche cremeweiß




25.074
Eiche Passeiertal



25.224
Eiche Arlberg



02.007
Eiche Finnland



01.146
Wildeiche Rohholz



03.037
Eiche creme



38.008
Eiche Markant



Für jeden Raum



Bilder: Scheucher

36.016 EICHE SALZBURG, BREITDIELE



Bilder: Tilo

25.215 EICHE WEIßKUGEL

ZEITLOS UND TRENDIG.

Eiche ist der Klassiker unter den Landhausdielen. Sie gehört zu den Harthölzern und ist daher sehr formstabil und robust. Bei Habisreutinger finden Sie eine große Auswahl an verschiedenen Strukturen und Farben. Mit hellem Eichenboden liegen Sie voll im Trend. Er passt perfekt zu einem freundlichen Einrichtungsstil. Dunkle Farbtöne eignen sich für lichtdurchflutete Räume mit hellen Wänden. Somit erzeugen Sie einen eindrucksvollen Kontrast. Der Fußboden ist strapazierfähig und für ein entspanntes Wohnen mit Hund und Kind bestens ausgelegt.

Artikelbezeichnung	Sortierung	Maße (mm)	Oberfläche	Kantenausführung	VPE = m ²	passende Leiste	€/m ² inkl. 19% MwSt.
01.117 Eiche Alhambra XL	Rustikal: Äste, Risse, schwarz gespachtelt, mittleres Farbspiel	2200 x 260 x 15	naturgeölt, Rohholzoptik, handgehobelt, gebürstet	4-seitig gefast	3,43	01.095	94,95 (netto 79,79)
01.036 Räuchereiche Barbarossa	Rustikal: Äste, Risse, schwarz gespachtelt, mittleres Farbspiel	1900 x 190 x 15	naturgeölt, weiß, geräuchert, handgehobelt	4-seitig gefast	2,89	01.036	74,95 (netto 62,98)
01.101 Eiche Löwenherz	Rustikal: Äste, Risse, schwarz gespachtelt, mittleres Farbspiel	1900 x 190 x 15	naturgeölt, Rohholzoptik, handgehobelt, gebürstet	4-seitig gefast	2,89	01.095	74,95 (netto 62,98)
01.113 Wildeiche weiß XL	Rustikal: große Äste, Risse, schwarz gespachtelt, starkes Farbspiel	2200 x 260 x 15	naturgeölt, weiß, gebürstet	4-seitig gefast	3,43	01.036	69,95 (netto 58,78)
25.078 Eiche Pia Sahara	Rustikal: Äste, Risse, schwarz gespachtelt, wenig Splint, mittleres Farbspiel	2205 x 176 x 13	naturgeölt, hell, gebürstet	2-seitig gefast	2,33	01.095	94,95 (netto 79,79)
25.065 Eiche Ötztal	Natur: Äste, schlicht und gefladert, schwarz gespachtelt	1705 x 176 x 13	naturgeölt, weiß, gebürstet	4-seitig gefast	1,80	01.036	89,95 (netto 75,59)
25.065 Eiche Ötztal	Natur: Äste, schlicht und gefladert, braun gespachtelt	2205 x 176 x 13	naturgeölt, weiß, gebürstet	4-seitig gefast	2,33	01.036	96,95 (netto 81,47)
25.215 Eiche Weißkugel	Rustikal: Äste, Risse, schwarz gespachtelt, wenig Splint, mittleres Farbspiel	2205 x 176 x 12	naturgeölt, weiß, gebürstet	4-seitig gefast	2,33	01.036	74,95 (netto 62,98)
25.071 Lärche heim.	Rustikal: Äste, dunkel gespachtelt, mittleres Farbspiel	2415 x 182 x 13	naturgeölt, Rohholzoptik, gebürstet	4-seitig gefast	2,64	25.071	76,95 (netto 64,66)
01.103 Eiche Bregener Wald XL	Rustikal: Äste, schwarz gespachtelt, leichtes Farbspiel	2200 x 260 x 15	naturgeölt, Rohholzoptik, gebürstet	4-seitig gefast	3,43	01.095	79,95 (netto 67,18)
25.077 Eiche Thermo hell	Rustikal: Äste, Risse, schwarz gespachtelt, wenig Splint, mittleres Farbspiel	2205 x 176 x 13	naturgeölt, hell, Rohholzoptik, thermobehandelt, gebürstet	2-seitig gefast	2,33	25.077	104,95 (netto 88,19)
36.016 Eiche Salzburg, Breittiele	Rustikal: Äste, kleine Risse, dunkelbraun gespachtelt, mittleres Farbspiel	2200 x 222 x 14	naturgeölt, Rohholzoptik, gebürstet	4-seitig gefast	2,93	01.095	84,95 (netto 71,39)
25.081 Eiche Sandbeige	Rustikal: Äste, Risse, schwarz gespachtelt, wenig Splint, mittleres Farbspiel	2205 x 176 x 13	naturgeölt, beige, gebürstet	2-seitig gefast	2,33	25.081	99,95 (netto 83,99)
25.072 Lärche heim. natur	Rustikal: Äste, dunkel gespachtelt, mittleres Farbspiel	2415 x 182 x 13	naturgeölt, gebürstet	4-seitig gefast	2,64	10.053	74,95 (netto 62,98)
15.036 Buche gedämpft	Rustikal: Holzmaserung, mit natürlichen Astanteilen, Kern	2200 x 180 x 13,5	mattlack	4-seitig gefast	3,17	10.017	96,95 (netto 81,47)
02.005 Eiche Schweden	Rustikal: astig, natürliche gespachtelte Risse	2420 x 187 x 15	naturgeölt, Sägespuren, gebürstet	4-seitig gefast	2,72	10.024	76,95 (netto 64,66)
36.004 Eiche Dornbirn	Select: kleine Äste, gleichmäßige typische Eichenfarben	2200 x 182 x 14	naturgeölt, gebürstet	4-seitig gefast	2,40	10.024	119,95 (netto 100,80)


Preise: ■ = alles am Lager ■ = Bestellware



01.117 Eiche Alhambra XL



01.036 Räuchereiche Barbarossa



01.101 Eiche Löwenherz



01.113 Wildeiche weiß XL



25.078 Eiche Pia Sahara



25.065 Eiche Ötztal



25.215 Eiche Weißkugel



25.071 Lärche heim.



01.103 Eiche Bregener Wald XL




25.077 Eiche Thermo hell



36.016 Eiche Salzburg, Breittiele



25.081 Eiche Sandbeige



25.072 Lärche heim. natur



15.036 Buche gedämpft




02.005 Eiche Schweden



36.004 Eiche Dornbirn



Für mehr Wohlgefühl



BEHAGLICHE WOHNATMOSPHERE.

Landhausdielen zaubern ein wohnliches Flair in jeden Raum. Sie lassen sich schnell verlegen, auch auf Warmwasser-Fußbodenheizung und überzeugen mit ihrer edlen und großzügigen Optik. Nicht nur Barfußläufer, auch Haustiere, schätzen den angenehm warmen Holzfußboden. Der individuelle Charakter des Holzes wird durch den durchgängigen Deckbelag und der breiten, langen Dielen hervorgehoben. Dadurch wird der Raum optisch erweitert. Durch die innovative Verarbeitung ist dieser Boden besonders alltagstauglich. Er ist strapazierfähig und pflegeleicht und hält einigen Belastungen stand.

Artikel- bezeichnung	Sortierung	Maße (mm)	Oberfläche	Kantenaus- führung	VPE = m ²	passende Leiste	€/m ² inkl. 19% MwSt.
01.075 Eiche Odenwald XL	Rustikal: Äste, schwarz gespachtelt, Splint, leichtes Farbspiel	2200 x 260 x 15	naturgeölt, gebürstet	4-seitig gefast	3,43	10.024	74,95 (netto 62,98)
36.006 Eiche Kufstein	Rustikal: Äste, kleine Risse, schwarz gespach- telt, mittleres Farbspiel	2200 x 140 x 14	naturgeölt, gebürstet	4-seitig gefast	1,85	10.024	68,95 (netto 57,94)
36.006 Eiche Kufstein	Rustikal: Äste, kleine Risse, schwarz gespachtelt, mittleres Farbspiel	2200 x 182 x 14	naturgeölt, gebürstet	4-seitig gefast	2,40	10.024	78,95 (netto 66,34)
36.006 Eiche Kufstein	Rustikal: Äste, kleine Risse, schwarz gespachtelt, mittleres Farbspiel	2200 x 222 x 14	naturgeölt, gebürstet	4-seitig gefast	2,93	10.024	82,95 (netto 69,71)
03.038 Eiche Authentic	Rustikal: Größere Äste, Risse, Splint, Ausbrüche und Risse schwarz gespachtelt, starkes Farbspiel	2200 x 180 x 13	naturgeölt, gebürstet	4-seitig gefast	1,58	10.024	52,95 (netto 44,50)
03.035 Eiche Toscana	Rustikal: Größere Äste, Risse, Splint im Randbereich, Ausbrüche und Risse gespachtelt, starkes Farbspiel	2200 x 180 x 13	mattlack, gebürstet	4-seitig gefast	1,58	10.015	57,95 (netto 48,70)
38.007 Eiche Markant	Rustikal: Äste, Risse, dunkelbraun gespachtelt, wenig Splint, mittleres Farbspiel	1900 x 190 x 14	naturgeölt, gebürstet	4-seitig gefast	2,17	10.024	52,95 (netto 44,50)
01.033 Eiche Ivanhoe	Rustikal: Äste, Risse, schwarz gespachtelt, mittleres Farbspiel	1900 x 190 x 15	naturgeölt, handgehobelt	4-seitig gefast	2,89	10.024	69,95 (netto 58,78)
01.112 Wildeiche XL	Rustikal: große Äste, Risse, schwarz gespachtelt, starkes Farbspiel	2200 x 260 x 15	naturgeölt, gebürstet	4-seitig gefast	3,43	10.024	64,95 (netto 54,58)
01.114 Eiche Marienburg XL	Rustikal: Äste, Risse, schwarz gespachtelt, wenig Splint, mittleres Farbspiel	2200 x 260 x 15	naturgeölt, handgehobelt	4-seitig gefast	3,43	10.024	89,95 (netto 75,59)
01.089 Eiche Virginia	Rustikal: Äste, Risse, schwarz gespachtelt, mittleres Farbspiel	1900 x 150 x 14	naturgeölt, gebürstet	4-seitig gefast	2,28	10.024	49,95 (netto 41,97)
01.111 Eiche Danillo XL	Rustikal: große Äste, Risse, schwarz gespachtelt, starkes Farbspiel	2200 x 260 x 15	naturgeölt, handgehobelt	4-seitig gefast	3,43	10.024	69,95 (netto 58,78)
25.068 Eiche Zillertal	Natur: Äste, schlicht und gefladert, schwarz gespachtelt	1705 x 176 x 13	naturgeölt, gebürstet	4-seitig gefast	1,80	10.024	86,95 (netto 73,07)
25.068 Eiche Zillertal	Natur: Äste, schlicht und gefladert, schwarz gespachtelt	2205 x 176 x 13	naturgeölt, gebürstet	4-seitig gefast	2,33	10.024	94,95 (netto 79,79)
25.216 Eiche Wildspitze	Rustikal: Äste, Risse, schwarz gespachtelt, wenig Splint, mittleres Farbspiel	2205 x 176 x 12	naturgeölt, gebürstet	4-seitig gefast	2,33	10.024	71,95 (netto 60,46)
25.084 Eiche Pia Balance	Natur: Äste, schlicht und gefladert, dunkelbraun gespachtelt	2205 x 176 x 13	naturgeölt, gebürstet	2-seitig gefast	2,33	10.024	94,95 (netto 79,79)
25.085 Eiche Pia Mountain	Rustikal: Äste, Risse, schwarz gespachtelt, wenig Splint, mittleres Farbspiel	2205 x 176 x 12	mattlack, gebürstet	2-seitig gefast	2,33	10.025	79,95 (netto 67,18)
25.083 Eiche Pia Alpin	Rustikal: Äste, Risse, schwarz gespachtelt, mittleres Farbspiel	2205 x 176 x 13	naturgeölt, gebürstet	2-seitig gefast	2,33	10.024	79,95 (netto 67,18)

Preise: ■ = alles am Lager ■ = Bestellware



01.075
Eiche
Odenwald XL




36.006
Eiche Kufstein



03.038
Eiche Authentic



03.035
Eiche Toscana



38.007
Eiche Markant



01.033
Eiche Ivanhoe



01.112
Wildeiche XL



01.114
Eiche
Marienburg XL



01.089
Eiche Virginia



01.111
Eiche Danillo XL



25.068
Eiche Zillertal



25.216
Eiche Wildspitze



25.084
Eiche Pia
Balance



25.085
Eiche Pia
Mountain



25.083
Eiche Pia
Alpin



Für antiken Charme



Bild: Tilo

25.079 EICHE GRAU



Bild: Gustav Kellner




02.093 FASSEICHE

EDEL UND INDIVIDUELL.

Dunkle Landhausdielen verleihen Räumen eine besondere Ruhe und Ausdrucksstärke. Der tiefe Farbton betont die natürliche Maserung des Holzes und schafft eine warme, hochwertige Atmosphäre. Großzügige Dielenformate unterstreichen den exklusiven Charakter und bringen Struktur in den Raum. Das Zusammenspiel aus Farbe, Oberfläche und Holzbild wirkt edel und authentisch zugleich. Ideal für anspruchsvolle Wohnkonzepte mit Sinn für Stil und Beständigkeit. Tauchen Sie ein in die natürlichen Holzwelten. Wir haben für jeden Wunsch das richtige Holz auf Lager.

Artikel- bezeichnung	Sortierung	Maße (mm)	Oberfläche	Kantenaus- führung	VPE = m ²	passende Leiste	€/m ² inkl. 19% MwSt.
01.119 Wildeiche	Rustikal: große Äste, Risse schwarz gespachtelt, starkes Farbspiel	1900 x 190 x 14	naturgeölt, gebürstet	4-seitig gefast	2,89	10.024	49,95 (netto 41,97)
36.022 Kirschbaum amerik.	Natur: natürlicher Wuchs, Farbunter- schiede und kleine sichtbare Äste	2200 x 182 x 14	naturgeölt, geschliffen	gerade Kante	2,40	10.029	159,95 (netto 134,41)
25.079 Eiche grau	Rustikal: Äste, Risse, schwarz gespachtelt, wenig Splint, mittleres Farbspiel	2205 x 176 x 13	naturgeölt, grau, gebürstet	2-seitig gefast	2,33	25.079	99,95 (netto 83,99)
01.035 Räuchereiche Parzival	Rustikal: Äste, Risse, schwarz gespachtelt, mittleres Farbspiel	1900 x 190 x 15	naturgeölt, handgehobelt, geräuchert	4-seitig gefast	2,89	01.035	74,95 (netto 62,98)
02.006 Eiche Dänemark	Rustikal: astig, natürliche Risse gespachtelt	2000 x 187 x 15	naturgeölt, grau, Sägespuren, gebürstet	4-seitig gefast	2,72	10.024	97,95 (netto 82,31)
01.118 Wildeiche geräuchert XL	Rustikal: große Äste, Risse, schwarz gespachtelt, starkes Farbspiel	2200 x 260 x 14	naturgeölt, geräuchert, gebürstet	4-seitig gefast	3,43	01.070	69,95 (netto 58,78)
36.018 Eiche Bregenz	Rustikal: Äste, kleine Risse, dunkelbraun gespachtelt, mittleres Farbspiel	2200 x 222 x 14	naturgeölt, gedämpft, gebürstet	4-seitig gefast	2,93	25.218	106,95 (netto 89,87)
01.120 Wildeiche geräuchert	Rustikal: große Äste, Risse, schwarz gespachtelt, starkes Farbspiel	1900 x 190 x 14	naturgeölt, geräuchert, gebürstet	4-seitig gefast	2,89	01.070	54,95 (netto 46,18)
25.076 Eiche Thermo	Rustikal: Äste, Risse, schwarz gespachtelt, wenig Splint, mittleres Farbspiel	2205 x 176 x 13	naturgeölt, Rohholoptik, thermobe- handelt, gebürstet	2-seitig gefast	2,33	25.076	109,95 (netto 92,39)
02.093 Fasseiche	Rustikal: Äste, Risse, schwarz gespachtelt, starkes Farbspiel	1900 x 190 x 15	naturgeölt, Altholzdesign	4-seitig gefast	2,17	01.070	129,95 (netto 109,20)
25.218 Eiche Großvenediger	Rustikal: Äste, Risse, schwarz gespach- telt, wenig Splint, mittleres Farbspiel	2205 x 176 x 12	naturgeölt, thermo- behandelt, gebürstet	4-seitig gefast	2,33	25.218	84,95 (netto 71,39)
25.080 Eiche Thermo dunkel	Rustikal: Äste, Risse, schwarz gespachtelt, wenig Splint, mittleres Farbspiel	2205 x 176 x 13	naturgeölt, dunkel, thermobehandelt, gebürstet	2-seitig gefast	2,33	25.080	99,95 (netto 83,99)
36.021 Nussbaum amerik.	Natur: natürlicher Wuchs, Farb- unterschiede und kleine sichtbare Äste, Splint	2200 x 182 x 14	mattlack, geschliffen	gerade Kante	2,40	10.035	189,95 (netto 159,62)
01.122 Eiche geräu- chert Totnes XL	Rustikal: Äste, Risse, schwarz gespachtelt, mittleres Farbspiel	2200 x 260 x 15	naturgeölt, handge- hobelt, geräuchert	4-seitig gefast	3,43	01.122	94,95 (netto 79,79)
02.091 Eiche Schwalbenschwanz	Rustikal: Äste, Risse, schwarz gespachtelt, starkes Farbspiel	1900 x 190 x 15	naturgeölt, Altholzdesign, Schwalbenschwanzdübel	4-seitig gefast	2,17	01.070	139,95 (netto 117,61)

Preise: ■ = alles am Lager ■ = Bestellware

01.119
Wildeiche36.022
Kirschbaum
amerik.25.079
Eiche grau01.035
Räuchereiche
Parzival02.006
Eiche Dänemark01.118
Wildeiche
geräuchert
XL36.018
Eiche Bregenz01.120
Wildeiche
geräuchert25.076
Eiche Thermo02.093
Fasseiche25.218
Eiche
Großvenediger25.080
Eiche Thermo
dunkel36.021
Nussbaum
amerik.01.122 Eiche
geräuchert
Totnes XL02.091
Eiche Schwalben-
schwanz

Für eine großzügige Optik



REVOLUTIONÄR UND ALLTAGSTAUGLICH.

Unsere WPT-Holzböden zeichnen sich durch ihre Robustheit aus. Dank der Wood-Powder-Technologie wird dem Fußboden eine widerstandsfähige Oberfläche verliehen. Eine feine Materialmischung aus Holzfasern, mineralischen Bestandteilen und Zusatzstoffen wird mit der Echtholzoberfläche verpresst. Die Echtholzschicht ist extra eindruckstabil und hält großen Belastungen stand. Das macht ihn zum Boden der Zukunft.

Artikelbezeichnung	Sortierung	Maße (mm)	Oberfläche	VPE = m ²	passende Leiste	€/m ² inkl. 19% MwSt.
03.096 Eiche pure XL	Natur: Gesunde festverwachsene Äste und vereinzelt Risse, ausgewogenes Farbspiel	2200 x 270 x 11	naturgeölt, Rohholzoptik, gebürstet	2,38	03.096	74,95 (netto 62,98)
03.096 Eiche pure XXL	Natur: Gesunde festverwachsene Äste und vereinzelt Risse, ausgewogenes Farbspiel	2600 x 320 x 11	naturgeölt, Rohholzoptik, gebürstet	2,50	03.096	77,95 (netto 65,50)
03.095 Eiche lebhaft XL	Lebhaft: Farb- und Strukturunterschiede, Risse und Astausbrüche werden gespachtelt, mittleres Farbspiel	2200 x 270 x 11	naturgeölt, gebürstet	2,38	10.024	59,95 (netto 50,38)
03.095 Eiche lebhaft XXL	Lebhaft: Farb- und Strukturunterschiede, Risse und Astausbrüche werden gespachtelt, mittleres Farbspiel	2600 x 320 x 11	naturgeölt, gebürstet	2,50	10.024	69,95 (netto 58,78)
03.088 Eiche natur XL	Natur: Gesunde Äste, vereinzelt Risse, ausgewogenes Farbspiel	2200 x 270 x 11	naturgeölt, gebürstet	2,38	10.024	73,95 (netto 62,14)
03.088 Eiche natur XXL	Natur: Gesunde Äste, vereinzelt Risse, ausgewogenes Farbspiel	2600 x 320 x 11	naturgeölt, gebürstet	2,50	10.024	62,95 (netto 52,90)
03.091 Eiche greige XL	Rustikal: Farb- und Strukturunterschiede, vereinzelt Splintanteile, gesunde Äste, Ausbrüche und Risse sind WPT ausge bessert, starkes Farbspiel	2200 x 270 x 11	naturgeölt, greige, gebürstet	2,38	03.091	64,95 (netto 54,58)
03.094 Eiche braun XL	Rustikal: Gesunde Äste sind weder in der Häufigkeit noch im Durchmesser limitiert, vereinzelt Splint, Risse sind mit Wood-Powder ausge bessert, lebhaftes Farb- und Strukturspiel	2200 x 270 x 11	naturgeölt, braun, gebürstet	2,38	03.094	64,95 (netto 54,58)
03.092 Eiche grau XL	Rustikal: Gesunde Äste sind weder in der Häufigkeit noch im Durchmesser limitiert, vereinzelt Splint, Risse sind mit Wood-Powder ausge bessert, lebhaftes Farb- und Strukturspiel	2200 x 270 x 11	naturgeölt, grau, gebürstet	2,38	03.092	64,95 (netto 54,58)
03.097 Eiche dunkel XL	Rustikal: Gesunde Äste sind weder in der Häufigkeit noch im Durchmesser limitiert, Risse sind ausge bessert, lebhaftes Farb- und Strukturspiel	2200 x 270 x 11	naturgeölt, sägerau, gebürstet	2,38	03.097	64,95 (netto 54,58)
03.093 Nussbaum amerik. XL	Rustikal: Gesunde Äste sind weder in der Häufigkeit noch im Durchmesser limitiert, vereinzelt Splint, Risse sind mit Wood-Powder ausge bessert, lebhaftes Farb- und Strukturspiel	2200 x 270 x 11	mattlack	2,38	10.035	79,95 (netto 67,18)

Preise: ■ = alles am Lager ■ = Bestellware




Holz aus nachhaltiger Forstwirtschaft

Für WPT-Böden wird ausschließlich PEFC-zertifiziertes Holz eingesetzt.



Energiesparend

WPT hat auch bei schwimmender Verlegung auf einer Warmwasser-Fußbodenheizung einen sehr geringen Wärmedurchlasswiderstand (0,084 m² K/W). Das bedeutet: Die Wärme wird nicht vom Boden gedämmt, sondern gelangt schnell und mit wenig Verlust ins Innere des Raumes.



Eindruckstabil

Die mit Wood-Powder verstärkte Deckschicht hält großen Belastungen stand! Im Bild: der Labortest mit 4.000 N Druck auf herkömmlichem Parkett (links) und WPT-Holzboden (rechts).



03.096 Eiche pure XL/XXL 03.095 Eiche lebhaft XL/XXL 03.088 Eiche natur XL/XXL 03.091 Eiche greige XL 03.094 Eiche braun XL 03.092 Eiche grau XL 03.097 Eiche dunkel XL 03.093 Nussbaum amerik. XL



Für mehr Geborgenheit



Bild: Meisterfoto

03.010 EICHE PURE



Bild: Meisterfoto

03.031 ESCHÉ WEIß

NATÜRLICHES FLAIR.


Mit dieser traditionellen Optik von einem Schiffsdeck holen Sie sich natürliches Wohngefühl und einen individuellen Charakter in Ihr Zuhause. Beim Schiffsboden werden drei Stäbe nebeneinander angeordnet. Diese bilden eine Diele und werden 3-Stab genannt. Die Holzstäbe unterscheiden sich im Aussehen immer ein wenig voneinander. Dadurch entsteht ein lebendiger Fußboden, wobei ganz besonders eher kleinere Räume davon profitieren. Bei Habisreutinger finden Sie zahlreiche Holz- und Farbvarianten zu einem guten Preis-Leistungs-Verhältnis.

Artikel-bezeichnung	Sortierung	Maße (mm)	Oberfläche	VPE = m ²	passende Leiste	€/m ² inkl. 19% MwSt.
03.031 Esche weiß	Lebhaft: Farb- und Strukturunterschiede, Äste, Splint und Braunkern erlaubt, mittleres Farbspiel	2400 x 200 x 13	mattlack, weiß, gebürstet	1,92	03.031	56,95 (netto 47,86)
03.011 Eiche cremeweiß	Rustikal: Farb- und Strukturunterschiede, Äste, Splint und Braunkern erlaubt, mittleres Farbspiel	2400 x 200 x 13	mattlack, cremeweiß, gebürstet	1,92	03.011	62,95 (netto 52,90)
36.013 Ahorn kanad.	Natur: Punktäste erlaubt, leichtes Farbspiel	2200 x 182 x 14	lackiert	2,40	10.015	72,95 (netto 61,30)
03.005 Eiche weiß Vintage	Rustikal: Farb- und Strukturunterschiede, Äste, Splint und Braunkern erlaubt, mittleres Farbspiel	2400 x 200 x 13	mattlack, weiß, gebürstet	1,92	03.005	62,95 (netto 52,90)
02.124 Eiche weiß	Natur: vereinzelt Äste und Splintanteil, mittleres Farbspiel	2423 x 200 x 13	naturgeölt, weiß	3,39	01.036	67,95 (netto 57,10)
36.012 Buche gedämpft	Rustikal: Äste, Braunkern, starkes Farbspiel	2200 x 182 x 14	naturgeölt	2,40	10.017	49,95 (netto 41,97)
03.030 Buche gedämpft harmonisch	Natur: wenig fest verwachsene Ast- oder Braunkernanteile, leichtes Farbspiel	2400 x 200 x 13	mattlack, gebürstet	1,92	10.017	46,95 (netto 39,45)
03.028 Buche gedämpft Mayflower	Lebhaft: Äste, Braunkern, starkes Farbspiel	2400 x 200 x 13	mattlack, gebürstet	1,92	10.017	44,95 (netto 37,77)
03.032 Esche pure	Rustikal: Farb- und Strukturunterschiede, Äste, Splint und Braunkern erlaubt, mittleres Farbspiel	2400 x 200 x 13	mattlack, gebürstet	1,92	03.032	56,95 (netto 47,86)
03.010 Eiche pure	Rustikal: Farb- und Strukturunterschiede, Äste, Splint und Braunkern erlaubt, mittleres Farbspiel	2400 x 200 x 13	mattlack, gebürstet	1,92	03.010	62,95 (netto 52,90)
25.001 Eiche Pia Ocean	Rustikal: Punktäste, fest verwachsene Äste, Spiegel, vereinzelt Splint erlaubt, mittleres Farbspiel	2205 x 206 x 13	naturgeölt, geschliffen	2,73	10.024	59,95 (netto 50,38)

Preise: ■ = alles am Lager ■ = Bestellware



03.031
Esche weiß



03.011
Eiche cremeweiß




36.013
Ahorn kanad.



03.005
Eiche weiß
Vintage




02.124
Eiche weiß



36.012
Buche gedämpft



03.030
Buche gedämpft
harmonisch



03.028
Buche gedämpft
Mayflower



03.032
Esche pure



03.010
Eiche pure



25.001
Eiche Pia Ocean



Immer passend abgestimmt zum Fußboden können wir die passende Leiste, Schiene und Pflegemittel dazu anbieten. (auf S. 30–38)



Bei Buche und Ahorn Beratung notwendig



Für wirkungsvolle Effekte



03.029 NUSSBAUM AMERIK.



02.125 EICHE PUR

EIN MODERNER KLASSIKER.


Mit einem Schiffsboden lassen sich Räume schön gestalten und in Szene setzen. Dabei werden kleinere Holzabschnitte zusammengefügt, die ein abwechslungsreiches und dennoch harmonisches Gesamtbild ergeben. Schiffsböden eignen sich für alle Raumgrößen. Als Holzart kommt meistens die Eiche zum Einsatz. Auch das Holz der Buche, Ahorn und Esche eignet sich sehr gut dafür.

Artikel-bezeichnung	Sortierung	Maße (mm)	Oberfläche	VPE = m ²	passende Leiste	€/m ² inkl. 19% MwSt.
02.003 Eiche Ardenne	Rustikal: Äste und vereinzelt Braunkern, mittleres Farbspiel	2423 x 200 x 15	mattlack, geschliffen	2,91	10.025	46,95 (netto 39,45)
02.125 Eiche Pur	Rustikal: kleine Äste und vereinzelt Braunkern, mittleres Farbspiel	2423 x 200 x 13	mattlack, geschliffen	3,40	10.025	43,95 (netto 36,93)
02.004 Eiche Pur	Rustikal: Äste und vereinzelt Braunkern, mittleres Farbspiel	2423 x 200 x 13	naturgeölt, geschliffen	3,39	10.024	47,95 (netto 40,29)
15.104 Eiche Hirnholz*	Natur: Holzmaserung mit natürlichen Astanteilen	2200 x 180 x 16	mattlack, geschliffen	2,77	10.025	278,95 (netto 234,41)
15.105 Eiche Hirnholz blau-grau*	Natur: Holzmaserung mit natürlichen Astanteilen	2200 x 180 x 16	naturgeölt, geschliffen	2,77	15.105	288,95 (netto 242,82)
36.023 Kirschbaum europ.	Natur: Natürlicher Wuchs in Kombination mit natürlichen Farbunterschieden und kleinen sichtbaren Ästen	2200 x 182 x 14	mattlack, gedämpft	2,40	10.029	74,95 (netto 62,98)
03.013 Eiche angeräuchert	Rustikal: Farb- und Strukturunterschiede, Äste, Splint und Braunkern erlaubt, mittleres Farbspiel	2400 x 200 x 13	mattlack, angeräuchert, gebürstet	1,92	03.013	62,95 (netto 52,90)
15.109 Eiche gedämpft	Rustikal: ansprechende Farbunterschiede, lebhaft	2200 x 180 x 13,5	naturgeölt, geschliffen	3,17	15.109	92,95 (netto 78,11)
03.029 Nussbaum amerik.	Natur: wenig fest verwachsene Ast- oder Braunkermanteile, leichtes Farbspiel	2400 x 200 x 13	mattlack, gebürstet	1,92	10.035	89,95 (netto 75,59)
03.008 Eiche kerngeräuchert	Rustikal: Farb- und Strukturunterschiede, Äste, Splint und Braunkern erlaubt, mittleres Farbspiel	2400 x 200 x 13	mattlack, kerngeräuchert, gebürstet	1,92	03.008	68,95 (netto 57,94)

Preise: ■ = alles am Lager ■ = Bestellware



02.003
Eiche Ardenne




02.125
Eiche Pur




02.004
Eiche Pur




15.104
Eiche Hirnholz*




15.105
Eiche Hirnholz
blau-grau*




36.023
Kirschbaum
europ.



03.013
Eiche
angeräuchert



15.109
Eiche gedämpft



03.029
Nussbaum
amerik.



03.008
Eiche
kerngeräuchert



Dreischicht-Fertigparkettböden sind für den Einsatz auf Fußbodenheizungen geeignet. Die schwimmende Verlegung oder die vollflächige Verklebung haben sich bewährt. Unsere Verkaufsberater beantworten Ihre technischen Fragen gerne.



Für mehr Individualität



25.219 EICHE, LANDHAUSDIELE



22.216 BUCHE GEDÄMPFT*

FÜR VERLEGEKÜNSTLER.

Diese Parkettvariante besteht aus zwei Schichten und setzt sich aus einer sichtbaren Deckschicht und einer Trägerschicht aus Fichte oder HDF zusammen. Beide Schichten sind fest miteinander verklebt. Durch die geringe Aufbauhöhe ist die Stabilität besonders groß und der Trittschall reduziert sich dank vollflächiger Verklebung. Durch seinen geringen Aufbau eignet sich Zweischichtparkett besonders gut für die Verlegung auf einer Fußbodenheizung.



22.244 RÄUCHEREICHE, LANDHAUSDIELE

Artikelbezeichnung	Sortierung	Maße (mm)	Oberfläche	Kantenausführung	VPE = m ²	passende Leiste	€/m ² inkl. 19% MwSt.
22.242 Eiche Diamant, Landhausdiele	Rustikal: gekittete Äste, Splintanteil, Flader, starkes Farbspiel	2100 x 190 x 9,5	naturgeölt, grau, gebürstet	4-seitig gefast	2,80	22.242	74,95 (netto 62,98)
25.221 Eiche, Landhausdiele	Rustikal: Äste, Risse, schwarz gespachtelt, wenig Splint, mittleres Farbspiel	2205 x 176 x 9,5	mattlack, gebürstet	2-seitig gefast	2,33	10.025	69,95 (netto 58,78)
25.219 Eiche, Landhausdiele	Rustikal: Äste, Risse, schwarz gespachtelt, wenig Splint, mittleres Farbspiel	2205 x 176 x 9,5	naturgeölt, gebürstet	2-seitig gefast	2,33	10.024	69,95 (netto 58,78)
50.001 Eiche Wien*	Rustikal: Äste, Splint erlaubt, mittleres Farbspiel	490 x 70 x 10	naturgeölt, geschliffen	gerade Kante	2,06	10.024	49,95 (netto 41,97)
50.002 Eiche Hamburg*	Rustikal: Äste, Splint erlaubt, mittleres Farbspiel	490 x 70 x 10	lackiert, geschliffen	gerade Kante	2,20	10.025	49,95 (netto 41,97)
22.216 Buche gedämpft*	Rustikal: kleine Äste, stärkerer Flader, mittleres Farbspiel	500 x 70 x 8,5	mattlack, geschliffen	gerade Kante	2,20	10.017	52,95 (netto 44,50)
22.244 Räuchereiche, Landhausdiele	Rustikal: gekittete Äste, Splintanteil, Flader, starkes Farbspiel	2100 x 190 x 9,5	naturgeölt, gebürstet	4-seitig gefast	2,80	22.237	109,95 (netto 92,39)

Preise: ■ = alles am Lager ■ = Bestellware



22.242
Eiche Diamant,
Landhausdiele



25.221
Eiche,
Landhausdiele



25.219
Eiche,
Landhausdiele



50.001
Eiche Wien*



50.002
Eiche
Hamburg*



22.216
Buche
gedämpft*



22.244
Räuchereiche,
Landhausdiele



Englischer
Verband



*auch als
Fischgrät-
Verlegung
möglich

Für eine exklusive Erscheinung



Bild: Stock

22.238 EICHE



Bild: Gustav Weitz


02.154 EICHE VINTAGE GERÄUCHERT

ZEITLOS SCHÖN.


Diese Verlegeart erinnert an eine Fischgräte. Die Stäbe werden in einem 45 oder 90 Grad Winkel zueinander angeordnet. Oft findet man diese Verlegungskunst in großen repräsentativen Räumen, Sälen und Altbauwohnungen. Je nach Richtung kann es einen Raum optisch beeinflussen und größer wirken lassen. Auch kleine Zimmer lassen sich optisch strecken. Ein Fußboden in einfachem Fischgrät ist filigraner als ein doppeltes oder dreifaches Fischgrätmuster, das weitaus massiver wirkt. Fischgrät-Parkett ist sowohl für einen modernen Raum eine gute Wahl, passt aber auch zu einer traditionellen Einrichtung.

Artikelbezeichnung	Sortierung	Maße (mm)	Oberfläche	Kantenausführung	VPE = m ²	passende Leiste	€/m ² inkl. 19% MwSt.
22.248 Eiche Saphir	Rustikal: gekittete Äste, Splintanteil, Flader, starkes Farbspiel	630 x 90 x 9,5	naturgeölt, weiß, gebürstet	gerade Kante	2,16	01.036	68,95 (netto 57,94)
22.251 Eiche Rohholzeffekt	Rustikal: Roheffekt, gekittete Äste, Splintanteil, Flader, starkes Farbspiel	630 x 90 x 9,5	naturgeölt, Roh-effekt, gebürstet	gerade Kante	2,15	01.095	68,95 (netto 57,94)
22.262 Eiche Roheffekt Style	Select: kleine Punktäste, leichte Flader, Spiegel, schlichtes Erscheinungsbild, leichtes Farbspiel	630 x 90 x 9,5	naturgeölt, gebürstet	gerade Kante	2,16	01.095	79,95 (netto 67,18)
22.258 Eiche Sägerau weiß	Rustikal: kleine Äste, stärkerer Flader, geringer Splintanteil, mittleres Farbspiel	630 x 90 x 9,5	naturgeölt, weiß, sägerau	4-seitig gefast	2,16	22.258	89,95 (netto 75,59)
22.260 Eiche grau	Rustikal: kleine Äste, stärkerer Flader, geringer Splintanteil, mittleres Farbspiel	630 x 90 x 9,5	naturgeölt, grau, gebürstet	gerade Kante	2,16	22.260	68,95 (netto 57,94)
22.261 Eiche Smaragd	Rustikal: kleine Äste, stärkerer Flader, geringer Splintanteil, mittleres Farbspiel	630 x 90 x 9,5	mattlack, gebürstet	gerade Kante	2,16	22.261	69,95 (netto 58,78)
22.253 Eiche Maxistab	Rustikal: Äste, Splintanteil, starker Flader, starkes Farbspiel	690 x 140 x 9,5	naturgeölt, gebürstet	4-seitig gefast	1,93	10.024	79,95 (netto 67,18)
22.238 Eiche	Rustikal: kleine Äste, stärkerer Flader, geringer Splintanteil, mittleres Farbspiel	630 x 90 x 9,5	naturgeölt, gebürstet	4-seitig gefast	2,16	10.024	68,95 (netto 57,94)
22.263 Eiche leicht weiß	Rustikal: kleine Äste, stärkerer Flader, geringer Splintanteil, mittleres Farbspiel	630 x 90 x 9,5	mattlack, gebürstet	4-seitig gefast	2,16	22.263	69,95 (netto 58,78)
22.264 Eiche franz. 60°	Rustikal: kleine Äste, stärkerer Flader, geringer Splintanteil, mittleres Farbspiel	630 x 90 x 9,5	naturgeölt, gebürstet	4-seitig gefast	2,00	10.024	104,95 (netto 88,19)
22.255 Eiche Style	Select: kleine Punktäste, leichte Flader, Eiche-typischer Spiegel, schlichtes Erscheinungsbild, leichtes Farbspiel	720 x 240 x 9,5	naturgeölt, gebürstet	4-seitig gefast	2,59	10.024	158,95 (netto 133,57)
22.265 Eiche Style	Select: kleine Punktäste, leichte Flader, Spiegel, schlichtes Erscheinungsbild, leichtes Farbspiel	630 x 90 x 9,5	naturgeölt, gebürstet	4-seitig gefast	2,16	10.024	79,95 (netto 67,18)
22.247 Eiche Ambiente	Rustikal: mittlere und große gekittete Äste, Splint, deutliche Farb- und Strukturunterschiede, starkes Farbspiel	630 x 90 x 9,5	naturgeölt, geschliffen	gerade Kante	2,16	10.024	54,95 (netto 46,18)
22.259 Eiche Thermo	Rustikal: kleine Äste, stärkerer Flader, geringer Splintanteil, mittleres Farbspiel	630 x 90 x 9,5	naturgeölt, gebürstet	4-seitig gefast	2,16	22.259	77,95 (netto 65,50)
02.154 Eiche Vintage geräuchert	Natur: Äste, Flader, mittleres Farbspiel	600 x 120 x 11	naturgeölt, geschliffen	4-seitig gefast	2,30	25.218	99,95 (netto 83,99)
22.245 Räuchereiche	Rustikal: kleine Äste, stärkerer Flader, geringer Splintanteil, mittleres Farbspiel	630 x 90 x 9,5	naturgeölt, gebürstet	4-seitig gefast	2,16	22.237	74,95 (netto 62,98)


Preise: ■ = alles am Lager ■ = Bestellware




22.248
Eiche Saphir




22.251
Eiche Rohholzeffekt




22.262
Eiche Roheffekt Style




22.258
Eiche Sägerau weiß




22.260
Eiche grau




22.261
Eiche Smaragd




22.253
Eiche Maxistab




22.238
Eiche




22.263
Eiche leicht weiß




22.264
Eiche franz. 60°




22.255
Eiche Style




22.265
Eiche Style




22.247
Eiche Ambiente



22.259
Eiche Thermo



02.154
Eiche Vintage geräuchert



22.245
Räuchereiche



Fischgrät



Englischer Verband

Für langlebige Schönheit



06.106 FICHTE NORD. A/B*



06.101 ZIRBELKIEFER ALPENLAND A/B*

NATUR UND BESTÄNDIGKEIT.

Massivholzdielen bringen natürliche Wärme, zeitlose Eleganz und echte Beständigkeit in jeden Raum. Jede Diele ist ein Unikat und sorgt für ein hochwertiges, langlebiges und gesundes Wohngefühl – authentisch, natürlich und dauerhaft schön. Dazu schaffen sie eine Atmosphäre, die Wohnräume spürbar aufwertet und nachhaltig bereichert. So entstehen Böden, die nicht nur optisch begeistern, sondern auch mit jedem Jahr an Ausdruck gewinnen. Massivholzdielen stehen für Qualität, Wohnkomfort und ein Stück Natur, das Generationen begleitet.

Artikel-bezeichnung	Sortierung	Maße (mm)	Oberfläche	passende Leiste	€/m ² inkl. 19% MwSt.
33.101 Weißtanne I/II*	Rifts/Halbrifts: stehende und halbstehe-nde Jahresringe, Äste, Harzgallen, Risse, Hobelfehler	3000 x 150 x 25	naturgeölt, weiß gelaugt, vorgeschliffen	33.101	163,95 (netto 137,77)
06.104 Fichte Nord. A/B*	Rustikal: Äste, Risse gespachtelt, Rindeneinwuchs, Harzgallen, starkes Farbspiel	1973 x 135 x 15	naturgeölt, sägerau, Rohholloptik	–	54,95 € (netto 46,18)
06.104 Fichte Nord. A/B*	Rustikal: Äste, Risse gespachtelt, Rindeneinwuchs, Harzgallen, starkes Farbspiel	1973 x 135 x 19	naturgeölt, sägerau, Rohholloptik	–	59,95 € (netto 50,38)
06.104 Fichte Nord. A/B*	Rustikal: Äste, Risse gespachtelt, Rindeneinwuchs, Harzgallen, starkes Farbspiel	1973 x 135 x 25	naturgeölt, sägerau, Rohholloptik	–	67,95 € (netto 57,10)
06.105 Fichte Nord. A/B*	Rustikal: Äste, Risse gespachtelt, Rindeneinwuchs, Harzgallen, starkes Farbspiel	1973 x 135 x 15	naturgeölt, gebürstet, Rohholloptik	–	49,95 € (netto 41,97)
06.105 Fichte Nord. A/B*	Rustikal: Äste, Risse gespachtelt, Rindeneinwuchs, Harzgallen, starkes Farbspiel	1973 x 135 x 19	naturgeölt, gebürstet, Rohholloptik	–	52,95 € (netto 44,50)
06.105 Fichte Nord. A/B*	Rustikal: Äste, Risse gespachtelt, Rindeneinwuchs, Harzgallen, starkes Farbspiel	1973 x 135 x 25	naturgeölt, gebürstet, Rohholloptik	–	59,95 € (netto 50,38)
06.106 Fichte Nord. A/B*	Rustikal: Äste, Risse gespachtelt, Rindeneinwuchs, Harzgallen, starkes Farbspiel	1973 x 135 x 15	naturgeölt, geschliffen	06.106	47,95 € (netto 40,29)
06.106 Fichte Nord. A/B*	Rustikal: Äste, Risse gespachtelt, Rindeneinwuchs, Harzgallen, starkes Farbspiel	1973 x 135 x 19	naturgeölt, geschliffen	06.106	49,95 € (netto 41,97)
06.106 Fichte Nord. A/B*	Rustikal: Äste, Risse gespachtelt, Rindeneinwuchs, Harzgallen, starkes Farbspiel	1973 x 135 x 25	naturgeölt, geschliffen	06.106	56,95 € (netto 47,86)
01.072 Fichte Nord. A/B*	Natur – Kl. A	3000 – 5100 x 144 x 21	roh	10.060	36,50 € (netto 30,67)
06.103 Lärche kanad. A/B weiß*	Rustikal: Äste, Risse gespachtelt, Rindeneinwuchs, Harzgallen, starkes Farbspiel	1753 x 130 x 15	naturgeölt, weiß, geschliffen	06.103	72,95 € (netto 61,30)
06.103 Lärche kanad. A/B weiß*	Rustikal: Äste, Risse gespachtelt, Rindeneinwuchs, Harzgallen, starkes Farbspiel	1753 x 130 x 19	naturgeölt, weiß, geschliffen	06.103	82,95 € (netto 69,71)
06.101 Zirbelkiefer Alpenland A/B*	Rustikal: Äste, Risse gespachtelt, Rindeneinwuchs, Hirnholzdübel, starkes Farbspiel	1453 x 135 x 19	naturgeölt, geschliffen	04.059	164,95 € (netto 138,61)
06.101 Zirbelkiefer Alpenland A/B*	Rustikal: Äste, Risse gespachtelt, Rindeneinwuchs, Hirnholzdübel, starkes Farbspiel	1973 x 135 x 19	naturgeölt, geschliffen	04.059	179,95 € (netto 151,22)
06.109 Esche europ.	Rustikal: Äste, Risse gespachtelt, Rindeneinwuchs	853 – 1753 x 137 x 21	naturgeölt, geschliffen	10.056	104,95 (netto 88,19)

Preise: ■ = alles am Lager ■ = Bestellware

PROFI TIPP

Die Zirbelkiefer, aus der Alpenregion, verströmt einen warmen, harzig-frischen Duft, der die Sinne belebt und ein Gefühl von Klarheit, Ruhe und wohltuendem Wohlbefinden schenkt – weshalb sie besonders gerne im Schlafzimmer verarbeitet wird.



33.101 Weißtanne I/II * 06.104 Fichte Nord. A/B* 06.105 Fichte Nord. A/B* 06.106 Fichte Nord. A/B* 01.072 Fichte Nord. A/B* 06.103 Lärche kanad. A/B weiß* 06.101 Zirbelkiefer Alpenland A/B* 06.109 Esche europ.



*Beratung notwendig

Kantenausführung: 4-seitig gefast

Für mehr Lebendigkeit



Bild: Feelwood

06.107 EICHE EUROP. BARRIQUE



Bild: Feelwood

06.108 EICHE EUROP. PIÉCE

PUR UND NATÜRLICH.

Verleihen Sie Ihrem Zuhause den natürlichen Charme eines Chalets oder Bauernhauses mit Massivdielen. Wussten Sie, dass Ihr Holzfußboden Feuchtigkeit aufnehmen und abgeben kann? Mit einer der Gründe, warum der Naturwerkstoff ein besonders angenehmes Raumklima ausstrahlt. Die langlebig und robusten Massivdielen erscheinen auch im Winter durch ihre guten Dämmeigenschaften angenehm warm. Der Boden lebt mit. Natürliche Prozesse wie Quellen und Schwinden gehören dazu. Komplett aus Holz bestehend, sorgen Massivdielen für eine edle Optik und ein Wohlgefühl.

Artikelbezeichnung	Sortierung	Maße (mm)	Oberfläche	VPE = m ²	passende Leiste	€/m ² inkl. 19% MwSt.
06.102 Lärche kanad. A/B	Rustikal: Äste, Risse gespachtelt, Rindeneinwuchs, Harzgallen, starkes Farbspiel	1753 x 130 x 15	naturgeölt, geschliffen	–	10.053	69,95 (netto 56,78)
06.102 Lärche kanad. A/B	Rustikal: Äste, Risse gespachtelt, Rindeneinwuchs, Harzgallen, starkes Farbspiel	1753 x 130 x 19	naturgeölt, geschliffen	–	10.053	79,95 (netto 67,18)
06.102 Lärche kanad. A/B	Rustikal: Äste, Risse gespachtelt, Rindeneinwuchs, Harzgallen, starkes Farbspiel	1753 x 130 x 25	naturgeölt, geschliffen	–	10.053	99,95 (netto 83,99)
33.105 Lärche heim. Breitdiele	Rustikal: vereinzelt Splint, Äste, schwarze Äste, Risse gespachtelt	3000 – 5500 x 190 x 30	naturgeölt, vorgeschliffen	–	10.053	183,95 (netto 154,58)
33.102 Douglasie heim. Breitdiele	Rustikal: Äste, Risse gespachtelt, Splint, Harzgallen	3000 – 6000 x 300 x 25	naturgeölt, vorgeschliffen	–	–	139,95 (netto 115,92)
33.100 Lärche heim. I/II	Rifts/Halbrifts: stehende und halbstehe-nde Jahresringe ohne Kern, vereinzelt Splint, Äste, teilweise eingeleimt, gespachtelt, Harzgallen	900 – 3000 x 171 x 25	naturgeölt, vorgeschliffen	–	10.053	139,95 (netto 117,61)
33.100 Lärche heim. I/II	Rifts/Halbrifts: stehende und halbstehe-nde Jahresringe ohne Kern, vereinzelt Splint, Äste, teilweise eingeleimt, gespachtelt, Harzgallen	3000 – 6000 x 191 x 25	naturgeölt, vorgeschliffen	–	10.053	172,95 (netto 145,34)
06.108 Eiche europ. Pièce	Rustikal: Äste, Risse gespachtelt, Rindeneinwuchs, Splint am Rand bis 1/10 der Breite zulässig, starkes Farbspiel	853 – 2306 x 137 x 15	naturgeölt, geschliffen, Rohholzoptik	2,53	06.108	89,95 (netto 75,59)
06.108 Eiche europ. Pièce	Rustikal: Äste, Risse gespachtelt, Rindeneinwuchs, Splint am Rand bis 1/10 der Breite zulässig, starkes Farbspiel	853 – 2306 x 137 x 21	naturgeölt, geschliffen, Rohholzoptik	1,90	06.108	104,95 (netto 88,19)
06.107 Eiche europ. Barrique	Rustikal: Äste, Risse gespachtelt, Rindeneinwuchs, Splint am Rand bis 1/10 der Breite zulässig, starkes Farbspiel	853 – 2306 x 137 x 15	naturgeölt, geschliffen	2,53	10.051	88,95 (netto 74,75)
06.107 Eiche europ. Barrique	Rustikal: Äste, Risse gespachtelt, Rindeneinwuchs, Splint am Rand bis 1/10 der Breite zulässig, starkes Farbspiel	853 – 2306 x 137 x 21	naturgeölt, geschliffen	1,90	10.051	99,95 (netto 83,99)
33.103 Eiche heim. Breitdiele	Natur: Risse und Äste mit wasserfestem Klebeharz geschlossen, natürliche Farbunterschiede	900 – 3000 x 300 x 22	naturgeölt, vorgeschliffen	–	10.051	249,95 (netto 210,04)
33.104 Eiche heim. Thermo	Natur: Risse und Äste mit wasserfestem Klebeharz geschlossen, natürliche Farbunterschiede	900 – 3000 x 285 x 20	naturgeölt, thermisch be-handelt, vorgeschliffen	–	–	249,95 (netto 210,04)

Preise: ■ = alles am Lager ■ = Bestellware

Alle Böden mit Art.Nr. 33. – Mindermengenzuschlag bis 20 m² -> 250 €

Alle Kommissionsböden mit Art.Nr. 06. – Mindermengenzuschlag bis Warenwert 5.000 € -> 180 €.



Bitte beachten Sie unbedingt unseren Verarbeitungsvorschlag zum Verkleben von Massivdielen. Um starke Fugenbildung zu vermeiden, sollte die Luftfeuchte zwischen 40 und 60 % sein, bei einer Temperatur von ca. 20 °C. Überprüfen Sie bitte vor der Verlegung die Werte mit einem Hygrometer.



06.102
Lärche kanad.
A/B




33.105
Lärche heim.
Breitdiele




33.102
Douglasie
heim. Breitdiele




33.100
Lärche heim. I/II




06.108
Eiche europ.
Pièce



06.107
Eiche europ.
Barrique



33.103
Eiche heim.
Breitdiele




33.104
Eiche heim.
Thermo



*Beratung notwendig

Kantenausführung: 4-seitig gefast

Für mehr Behaglichkeit



14.319 BLOCKSCHNITT WEISS, KORK



14.317 SCHIFFSBODEN GRAU, KORK

DAS DESIGN DER NATUR.

Kork ist ein nachwachsender Rohstoff und wächst in weiten Teilen Spaniens und Portugals. Alle 9 Jahre lässt sich eine Korkeiche schälen. Ein Korkboden ist ideal für Schlaf- und Kinderzimmer, da er rutschfest, weich und warm ist. Der elastische Bodenbelag schont die Gelenke. Zudem nimmt Kork weder Staub noch Milben auf. Dies wissen Allergiker besonders zu schätzen. Auch Linoleum ist ein beliebter Bodenbelag. Es ist ein nachhaltiges, umweltfreundliches Naturmaterial, das strapazierfähig ist und ein angenehmes Tritgefühl bietet. Linoleum ist durch seine antistatische Eigenschaft auch für Allergiker und Asthmatiker geeignet.

Artikelbezeichnung	Maße (mm)	Oberfläche	VPE = m ²	passende Leiste	€/m ² inkl. 19% MwSt.
14.319 Blockschnitt weiß, Kork	905 x 295 x 10,5	lackiert	2,14	14.319	53,95 € (netto 45,34)
14.318 Schiffsboden beige, Kork	905 x 295 x 10,5	lackiert	2,14	14.318	53,95 € (netto 45,34)
14.347 Fein Sand, Kork	905 x 295 x 10,5	lackiert	2,14	14.347	42,95 (netto 36,09)
14.312 Blockschnitt creme, Kork	905 x 295 x 10,5	lackiert	2,14	14.312	43,95 (netto 36,93)
14.317 Schiffsboden grau, Kork	905 x 295 x 10,5	lackiert	2,14	14.317	53,95 € (netto 45,34)
14.310 Struktur fein, Kork	905 x 295 x 10,5	lackiert	2,14	14.310	29,95 (netto 25,17)
14.315 Schiffsboden natur, Kork	905 x 295 x 10,5	lackiert	2,14	14.315	43,95 (netto 36,93)
14.316 Blockschnitt natur, Kork	905 x 295 x 10,5	lackiert	2,14	14.316	43,95 (netto 36,93)

Artikelbezeichnung	Maße (mm)	Nutzungsklasse	VPE = m ²	passende Leiste	€/m ² inkl. 19% MwSt.
08.405 Sand, Linoleum	915 x 305 x 10,0	23/32	1,67	weiß	59,95 € (netto 50,38)
08.401 Elfenbein, Linoleum	915 x 305 x 10,0	23/32	1,67	weiß	59,95 € (netto 50,38)
08.400 Safrangelb, Linoleum	915 x 305 x 10,0	23/32	1,67	weiß	59,95 € (netto 50,38)
08.404 Kieselgrau, Linoleum	915 x 305 x 10,0	23/32	1,67	weiß	59,95 € (netto 50,38)
08.406 Taubenblau, Linoleum	915 x 305 x 10,0	23/32	1,67	weiß	59,95 € (netto 50,38)
08.402 Betongrau, Linoleum	915 x 305 x 10,0	23/32	1,67	weiß	59,95 € (netto 50,38)
08.403 Graphit, Linoleum	915 x 305 x 10,0	23/32	1,67	weiß	59,95 € (netto 50,38)
08.407 Schiefer, Linoleum	915 x 305 x 10,0	23/32	1,67	weiß	59,95 € (netto 50,38)

Preise: ■ = alles am Lager ■ = Bestellware



Kantenausführung: gerade Kante

*gilt nicht bei Linoleum



SOCKELLEISTE:
CUBE FURNIERT

Artikelbezeichnung	Oberfläche	Abmessung (mm)	€/lfm inkl. 19% MwSt.
Träger: Nadelholz, Clip: Art.Nr. 14.005			
10.004 Ahorn amerik.	lackiert	16 x 60 x 2400	5,70 (netto 4,79)
10.005 Buche ged.	lackiert	16 x 60 x 2400	5,70 (netto 4,79)
10.070 Eiche	geölt	16 x 40 x 2400	4,60 (netto 3,87)
10.067 Eiche	lackiert	16 x 40 x 2400	3,90 (netto 3,28)
10.006 Eiche	lackiert	16 x 60 x 2400	5,70 (netto 4,79)
25.218 Eiche Grobvenediger	mattlack	16 x 40 x 2400	6,20 (netto 5,21)
01.095 Eiche Quercia Porino	mattlack	16 x 40 x 2400	6,20 (netto 5,21)
01.035 Eiche dunkel Parzival	mattlack	16 x 40 x 2400	6,20 (netto 5,21)
01.036 Eiche weiß Barbarossa	mattlack	16 x 40 x 2400	6,20 (netto 5,21)
01.034 Eiche weiß Lancelot	mattlack	16 x 40 x 2400	6,20 (netto 5,21)
25.069 Esche weiß	mattlack	16 x 40 x 2400	6,20 (netto 5,21)
25.071 Lärche Rohholz	mattlack	16 x 40 x 2400	6,20 (netto 5,21)
01.070 Wildeiche geräuchert	mattlack	16 x 40 x 2400	6,20 (netto 5,21)
25.077 Eiche Thermo Rohholz hell	mattlack	16 x 40 x 2400	6,20 (netto 5,21)
25.075 Eiche extra weiß	lackiert	16 x 50 x 2500	9,90 (netto 8,32)
25.076 Eiche Thermo Rohholz	lackiert	16 x 50 x 2500	9,90 (netto 8,32)
25.079 Eiche grau	lackiert	16 x 50 x 2500	9,90 (netto 8,32)
25.080 Eiche Thermo dunkel	lackiert	16 x 50 x 2500	9,90 (netto 8,32)
Clip: Art.Nr. 15.900			
15.108 Tanne strukturiert	mattlack	16 x 60 x 2200	15,00 (netto 12,60)
ohne Clip			
15.105 Eiche blau-grau, Hirnholz Carré	mattlack	16 x 60 x 2200	55,10 (netto 46,30)
22.260 Eiche grau	mattlack	16 x 40 x 2400	7,40 (netto 6,22)
22.263 Eiche leicht weiß	mattlack	16 x 40 x 2400	7,40 (netto 6,22)
22.258 Eiche sägerau weiß	mattlack	16 x 40 x 2400	7,40 (netto 6,22)
22.261 Eiche Smaragd	mattlack	16 x 40 x 2400	7,40 (netto 6,22)
22.242 Eiche weiß	geölt	16 x 40 x 2400	7,40 (netto 6,22)
22.237 Räuchereiche gebeizt	geölt	16 x 40 x 2400	7,40 (netto 6,22)



Modus

SOCKELLEISTE:
MODUS FURNIERT

Artikelbezeichnung	Oberfläche	Abmessung (mm)	€/lfm inkl. 19% MwSt.
Träger: Nadelholz, Clip: Art.Nr. 14.005			
10.015 Ahorn	lackiert	19 x 38 x 2400	4,10 (netto 3,45)
10.017 Buche	lackiert	19 x 38 x 2400	4,10 (netto 3,45)
10.024 Eiche	geölt	19 x 38 x 2400	4,60 (netto 3,87)
10.025 Eiche	lackiert	19 x 38 x 2400	4,10 (netto 3,45)
02.103 Esche	lackiert	19 x 38 x 2400	4,10 (netto 3,45)
10.060 Fichte	geölt	19 x 38 x 2400	4,60 (netto 3,87)
10.029 Kirschbaum	lackiert	19 x 38 x 2400	4,20 (netto 3,53)
14.312 Kork Blockschnitt creme	lackiert	19 x 38 x 2400	7,10 (netto 5,97)
14.315 Kork Schiffsboden natur	lackiert	19 x 38 x 2400	7,50 (netto 6,30)
14.310 Kork Schrot	lackiert	19 x 38 x 2400	6,50 (netto 5,46)
14.347 Kork fein Sand	lackiert	19 x 38 x 2400	7,10 (netto 5,97)
10.035 Nussbaum amerik.	lackiert	19 x 38 x 2400	5,90 (netto 4,96)
Clip: Art.Nr. 02.850			
02.008 Eiche Sägeoptik weiß	mattlack	19 x 40 x 2400	9,10 (netto 7,65)



massiv liegend



massiv Quadrat



massiv schräg



massiv Cube

SOCKELLEISTE:
MASSIV

Artikelbezeichnung	Oberfläche	Abmessung (mm)	€/lfm inkl. 19% MwSt.
Zeichnung massiv liegend			
10.079 Eiche	lackiert	6 x 23 x 2700	4,60 (netto 3,78)
Zeichnung massiv Quadrat			
10.049 Eiche	mattlack	18 x 18 x 2100	7,95 (netto 6,68)
Zeichnung massiv schräg			
01.034 Eiche Lancelot	weiß-geölt	16 x 42 x 2700	11,65 (netto 9,79)
01.035 Räuchereiche Parzival	geölt	16 x 42 x 2700	11,65 (netto 9,79)
01.036 Räuchereiche Barbarossa	weiß-geölt	16 x 42 x 2700	11,65 (netto 9,79)
04.059 Zirbelkiefer	geölt	20 x 50 x 2700	18,30 (netto 15,38)
10.051 Eiche	geölt	16 x 42 x 2700	8,15 (netto 6,85)
10.052 Eiche	lackiert	16 x 42 x 2700	8,15 (netto 6,85)
10.053 Lärche	geölt	16 x 42 x 2700	6,90 (netto 5,80)
10.055 Buche ged.	geölt	16 x 42 x 2700	6,50 (netto 5,46)
06.106 Fichte	geölt	20 x 55 x 2500	11,30 (netto 9,49)
Zeichnung massiv Cube			
06.103 Lärche weiß	geölt	20 x 60 x 2500	12,70 (netto 10,67)



Hamburger Profil



Cube



Modus

SOCKELLEISTE:

WEIß/ANTHRAZIT/SCHWARZ

Artikelbezeichnung	Oberfläche	Abmessung (mm)	€/lfm inkl. 19% MwSt.	
Träger: Nadelholz, wasserfest verlebt, Clip: Art.Nr. 14.005				
10.007	Cube	W10 weiß	16 x 60 x 2400	5,10 (netto 4,29)
10.008	Cube	W10 weiß	16 x 40 x 2400	4,30 (netto 3,61)
10.072	Cube	W16 brillantweiß	16 x 40 x 2400	4,30 (netto 3,61)
10.076	Cube	W16 brillantweiß	16 x 60 x 2400	5,10 (netto 4,29)
10.077	Cube	W16 brillantweiß	18 x 80 x 2400	7,90 (netto 6,64)
10.037	Modus	W10 weiß	19 x 38 x 2400	4,40 (netto 3,70)
10.074	Modus	W16 brillantweiß	19 x 38 x 2400	4,40 (netto 3,70)
Träger: MDF ohne Clip				
41.039	Hamburger Profil	weiß	16 x 115 x 2500	6,20 (netto 5,21)
41.040	Hamburger Profil	weiß	16 x 96 x 2500	5,50 (netto 4,62)
Träger: MDF, Clip: Art.Nr. 41.004				
41.041	Hamburger Profil	weiß	16 x 80 x 2500	5,00 (netto 4,20)
41.042	Hamburger Profil	weiß	16 x 58 x 2500	4,50 (netto 3,78)
Träger: MDF, wasserabweisend kunststoffummantelt				
30.003	Cube Compact	W10 weiß	13 x 40 x 2500	4,60 (netto 3,87)
30.002	Cube Compact	W10 weiß	13 x 60 x 2500	5,50 (netto 4,62)
30.004	Cube Compact	W16	13 x 40 x 2500	4,60 (netto 3,87)
30.001	Cube Compact	brillantweiß	13 x 60 x 2500	5,50 (netto 4,62)
Träger: Nadelholz, Clip: Art.Nr. 14.005				
10.080	Cube	S04 schwarz	16 x 40 x 2400	5,20 (netto 4,37)
10.078	Cube	S04 schwarz	16 x 60 x 2400	5,40 (netto 4,54)
10.075	Cube	anthrazit	16 x 60 x 2400	5,40 (netto 4,54)



SOCKELLEISTE:

3PK, FURNIERT

Artikelbezeichnung	Oberfläche	Abmessung (mm)	€/lfm inkl. 19% MwSt.	
Träger: MDF, Clip: Art.Nr. 03.550				
03.097	Eiche dunkel sägerau	lackiert	20 x 60 x 2380	8,40 (netto 7,06)
03.091	Eiche greige	lackiert	20 x 60 x 2380	8,40 (netto 7,06)
03.010	Eiche pure	lackiert	20 x 60 x 2380	8,40 (netto 7,06)
03.096	Eiche pure Rohholz	lackiert	20 x 60 x 2380	8,40 (netto 7,06)
03.013	Eiche angeräuchert	lackiert	20 x 60 x 2380	8,40 (netto 7,06)
03.094	Eiche braun	lackiert	20 x 60 x 2380	8,40 (netto 7,06)
03.011	Eiche cremeweiß	lackiert	20 x 60 x 2380	8,40 (netto 7,06)
03.092	Eiche grau	lackiert	20 x 60 x 2380	8,40 (netto 7,06)
03.008	Eiche kerngeräuchert	lackiert	20 x 60 x 2380	8,40 (netto 7,06)
03.005	Eiche weiß Vintage	lackiert	20 x 60 x 2380	8,40 (netto 7,06)
03.032	Esche Pure	lackiert	20 x 60 x 2380	8,40 (netto 7,06)
03.031	Esche weiß	lackiert	20 x 60 x 2380	8,40 (netto 7,06)

Befestigungsprogramm

CLIPSE & SCHRAUBEN

Artikelbezeichnung	Paket	€/Pack
02.850	Montageclips inkl. Schrauben	30 Stück, reicht für 10 m 27,10 (netto 22,77)
03.550	Leistenclips inkl. Schrauben	Pack à 50 Clipse, reicht für ca. 20 lfm 15,70 (netto 13,19)
14.005	Leistenclips – Fast-Clip	30 Stück, reicht für 12 m 22,10 (netto 18,57)
14.005	Leistenclips inkl. Schrauben u. Dübel	Pack à 50 Stück, reicht für 20 lfm 17,80 (netto 14,96)
15.900	Clips für Stecksockelleiste	Pack à 30 Stück, reicht für ca. 15 lfm 19,20 (netto 16,13)
41.004	Leistenclips	20 Stück, reicht für 15 m 9,90 (netto 8,32)
Linienkopfschrauben inkl. Dübel		
24.559	25 Stück, Edelstahl, 3,5 x 50 mm	5,25 (netto 4,41)
	100 Stück, Edelstahl, 3,5 x 50 mm	14,15 (netto 11,89)
24.558	25 Stück, weiß, 4,0 x 50 mm	9,90 (netto 8,32)
	100 Stück, weiß, 4,0 x 50 mm	21,25 (netto 17,85)



SOCKELLEISTE 3PK



SOCKELLEISTE HAMBURGER PROFIL



Fotos: © tilo GmbH

Treppenkanten aus originalen Dielen gefertigt

	Modell A* einmal abgewinkelt für einen besonders harmonischen Gesamteindruck		Modell B* zweimal abgewinkelt für eine besonders betonte Stufe		Stellbrett* bei Parkett – Stirnseite mit Furnierkante bei Vinyl und Rocko – ohne Stirnkantenbearbeitung
	Dielenlänge**	Fixmaß	Dielenlänge**	Fixmaß	Fixmaß
✓ Fertigparkett ✓ Schiffsboden ✓ Landhausdielen	95,95 €/lfm (netto 80,63)	106,95 €/lfm (netto 89,88)	119,95 €/lfm (netto 100,79)	126,95 €/lfm (netto 106,68)	46,95 €/lfm (netto 39,45)

* Längsstoß 39,95 €/St.

** Dielenlängen = Länge wie Originaldielen, z. B. 1,90 m

Mindermengenzuschlag 119,- € bis 10 Stück.

Treppenkanten + Fenstersims aus originalen Dielen gefertigt

	je nach Ausführung, Tiefe eventuell mit V-Fuge		Fenstersims Modell D*		
	verleimt	Abschluss links/rechts	verleimt	Abschluss links/rechts	Abschlussleiste aus Parkett 800x40x3 mm (lose mitgeliefert)
✓ Fertigparkett ✓ Schiffsboden ✓ Landhausdielen	179,95 €/lfm (netto 151,22)	64,95 €/St. (netto 54,57)	167,95 €/lfm (netto 141,13)	64,95 €/St. (netto 54,57)	28,95 €/lfm (netto 24,32)

* Länge auf Maß zugeschnitten oder Dielenlänge. Bei längeren Abmessungen, wie Originaldielen mit Querstoß.
Stellbrett aus Rocko white 0110 (W01.007) – 46,95 €/lfm (netto 39,45)

Mindermengenzuschlag 119,- € bis 10 Stück.

Perfekte Profile, um Ihren Stil abzurunden

Schöne Treppen haben schöne Profile verdient. Treppenkantenprofile sorgen für saubere, dauerhaft haltbare Treppenkanten und werten die Treppe optisch auf. Auch die Sicherheit ist gerade im Bereich Treppen ein entscheidendes Kriterium. Aus diesem Grund sind die Treppenkantenprofile mit haltgebenden Elementen ausgestattet.

Die Treppenkanten sind als 2-teiliges Profil für 3-Schichtparkett, Laminat und Vinyl HDF sowie als Treppenkantenprofil für Einschub bei Massivvinyl, Rigid oder Klebesheets erhältlich.



02.124 FERTIGPARKETT SCHIFFSBODEN, EICHE WEIß





Weitere Infos
in unserem
Treppenkatalog












Oberfläche	Artikelnummer	Maße (mm)	Preis inkl. 19 % MwSt.	
ProStep Treppenkante für alle Beläge von 6,5 – 15 mm				
	silber eloxiert	17.079	6,5 – 15 x 50 x 1000	39,90 €/St. (netto 33,53)
		17.082	6,5 – 15 x 50 x 3000	117,90 €/St. (netto 99,08)
	edelstahl eloxiert	17.080	6,5 – 15 x 50 x 1000	41,90 €/St. (netto 35,21)
		17.081	6,5 – 15 x 50 x 3000	123,90 €/St. (netto 104,12)
ProStep Treppenkante für alle Beläge bis 5 mm				
	champagne eloxiert	17.088	5,0 x 30 x 1000	9,90 €/St. (netto 8,32)
		17.089	5,0 x 30 x 2700	21,90 €/St. (netto 18,40)
	edelstahl eloxiert	17.090	5,0 x 30 x 1000	10,90 €/St. (netto 9,16)
		17.091	5,0 x 30 x 2700	23,90 €/St. (netto 20,08)
	silber eloxiert	17.086	5,0 x 30 x 1000	9,90 €/St. (netto 8,32)
		17.087	5,0 x 30 x 2700	21,90 €/St. (netto 18,40)
ProStep Treppenkante für alle Beläge bis 3 mm				
	champagne eloxiert	17.093	3,0 x 28 x 2700	19,90 €/St. (netto 16,72)
	edelstahl eloxiert	17.094	3,0 x 28 x 2700	21,90 €/St. (netto 18,40)
	silber eloxiert	17.092	3,0 x 28 x 2700	19,90 €/St. (netto 16,72)
ProStep Winkelprofil für Hartbodenbeläge				
	silber eloxiert	17.072	20 x 25 x 1000	6,70 €/St. (netto 5,63)
		17.073	20 x 25 x 2700	12,50 €/St. (netto 10,50)
ProStep Winkelprofil für harte, textile und elastische Bodenbeläge				
	silber eloxiert	17.074	23 x 45 x 1000	11,80 €/St. (netto 9,92)
		17.075	23 x 45 x 2700	29,40 €/St. (netto 24,71)

Zubehör Trittschalldämmung


Abbildung	Artikelbezeichnung	Beschreibung	Gehschall	Trittschall	Druckstabilität	Fußbodenheizung	Wärmedämmung	Ausgleich von Unebenheiten	Feuchteschutz	Stärke (mm)	Abmessung (m)	Inhalt (m ²)	€/m ² inkl. 19% MwSt.
TRITTSCHALLDÄMMUNG FÜR PARKETT- UND LAMINATUNTERLAGE / FUßBODENHEIZUNG													
 BESTSELLER	17.600 PM-Silence 1,8 – 780 Aqua Stop	Hightech-Akustikmatte, inkl. Klebeband, sehr gute Verbesserung des Gehschalls, langlebig, integrierte Dampfsperre, für Fußbodenheizung	4	3	4	5	1	2	5	1,8	1 x 8,5	8,5/Rolle	6,80 (netto 5,71)
 TIPP	17.601 PU-Silent 3,0 – 1000	Hightech-Akustikmatte, beste Allroundeigenschaften, langlebig, ideal für Gehschallverbesserung, Trittschalldämmung, Druckbelastung, Fußbodenheizung, Ausgleich von Unebenheiten	5	4	4	4	1	4	nein	3,0	1 x 5,5	5,5/Rolle	9,65 (netto 8,11)
	17.602 PU-Silent 3,0 – 1000 Aqua Stop	Hightech-Akustikmatte, beste Allroundeigenschaften, inkl. Klebeband, langlebig, ideal für Gehschallverbesserung, Trittschalldämmung, Druckbelastung, Fußbodenheizung, Ausgleich von Unebenheiten, mit Dampfsperre	5	4	4	4	1	4	5	3,0	1 x 5,5	5,5/Rolle	10,25 (netto 8,61)
	17.608 PE 2,0 – 22	Preisgünstige Unterlage aus PE für die Verlegung in gering frequentierten Räumen	1	2	1	3	1	1	nein	2,0	1 x 25	25/Rolle	1,50 (netto 1,26)
 TIPP	17.603 EPS 1,6 – 27 Aqua-Stop	Als Trittschalldämmung zur schwimmenden Verlegung von Laminat- und Parkettfußböden. Anwendung in normal frequentierten Räumen. Für Fußbodenheizung geeignet. Zubehörempfehlung: Alu-Fugendichtband zum Abkleben der Kanten	3	3	3	3	1	1	5	1,6	1 x 12,5	12,5/Rolle	3,50 (netto 2,94)
	17.604 XPS 2,2 – 30 Aqua-Stop gefaltet, halbstEIF	Sehr gut wärmedämmende Unterlage aus XPS mit gutem Ausgleich von Unebenheiten bei gleichzeitig guter Druckstabilität.	3	3	4	1	4	4	5	2,2	1,2 x 12,5	15/Paket	3,80 (netto 3,19)
	17.606 HWF 5,0 – 250	Ökologische Holzweichfaserplatte, sehr gute Eigenschaften in normal frequentierten Räumen	2	3	3	1	3	4	nein	5,0	0,59 x 0,79	7/Paket	3,90 (netto 3,26)
	17.607 Kork 2,0 – 210	Umweltschonend, aus nachwachsendem Kork, sehr gute Druckstabilität	1	3	4	3	1	2	nein	2,0	1 x 10	10/Rolle	4,40 (netto 3,70)
 TIPP	44.601 BPM 1,8 – 400	Hervorragende Tritt- und Gehschallminimierung, schnelle und exakte Verlegung durch das Schnell-Verlege-System	5	4	4	2	1	2	nein	1,8	0,78 x 0,53	7,03/Paket	6,80 (netto 5,71)
	Phone Star 10,0/1250	Schalldämmplatte aus Karton und Sand für extrem niedrige Aufbauten	5	5	3	1	2	1	nein	10,0	1,25 x 0,625	0,96/Platte	24,50 (netto 20,59)
	Phone Star 12,5/1250	Schalldämmplatte aus Karton und Sand für niedrige Aufbauten	5	5	4	1	2	1	nein	12,5	1,25 x 0,625	0,78/Platte	27,25 (netto 22,90)
 PROFITIPP	Phone Star 15,0/1250	Schalldämmung aus Karton und Sand für niedrige Aufbauten	5	5	5	1	2	1	nein	15,0	1,25 x 0,625	0,78/Platte	37,50 (netto 31,51)
	Trockenbau- Fußboden- heizung 23,0/1200	Das dünn-schichtige System besteht aus Rohrträger-elementen, die mit einer fließfähigen Vergussmasse überarbeitet wird. Die Aufbauhöhe beträgt nur 23 mm und ist für nachfolgende Bodenbeläge sehr gut geeignet.	4	4	4	5	2	3	nein	23,0	1,2 x 0,6	0,72/Platte	ab 28,8 m² (System U/E) ca. 90,45 (netto 76,00)

Abbildung	Artikelbezeichnung	Beschreibung	Stärke (mm)	Abmessung (m)	Inhalt (m ²)	€/m ² inkl. 19% MwSt.
ZUBEHÖR						
 TIPP	43.601 PE-Dampfbremsfolie	Als Dampfbremse auf mineralische Untergründe	0,1	15 x 2	30/Rolle	1,50 (netto 1,26)
	19.600 Alu-Fugendichtband	Zur dampfdichten Verklebung von Stößen und Anschlüssen				7,80 €/Rolle (netto 6,55)

SCHUTZVLIES						
 PROFITIPP	45.900 FloorFix	Schutzvlies mit PE-Folie als Flüssigkeitssperre, FloorFix sorgt für einen optimalen Schutz Ihrer Böden, damit Sie sorglos weiter arbeiten können. Wegen der diffusionsoffenen Folie ist das Vlies geeignet für alle Holzuntergründe.	2,5	50 x 1	50/Rolle	2,95 (netto 2,48)
	45.901 CareFix flex	Multifunktionales und hochstrapazierfähiges Schutzvlies für den Langzeiteinsatz und evtl. mehrmalige Verwendung. Mit CareFix schaffen Sie einfach und schnell Schmutzschleusen, wo sie benötigt werden – inkl. Haftung. Auch mechanische Beschädigungen können z. B. bei Transport von Werkstücken und Türen verhindert werden.	2,0	25 x 1	25/Rolle	5,95 (netto 5,00)

NACHHALTIGE PARKETTKLEBSTOFFE						
	ECO PLUS WOOD H550 Schneller 1K SMP-Parkettkleber, universeller Einsatz. Sehr schnelle Aushärtung (ab 12 Std. belastbar) • Extreme Klebekraft • BLAUER-ENGEL geprüft! • Sehr emissionsarm EC1plus • Reduziert Trittschall				Gebinde à 17 kg	143,60 €/Gebinde (netto 120,70)
	CLASSIC WOOD H180 Elastischer 1K SMP-Parkettkleber, für 2- und 3-Schichtparkett. • Kostengünstig • Schnelle Aushärtung (ab 24 Std. belastbar) • Gute Verstreichbarkeit • Sehr emissionsarm EC1				Gebinde à 17 kg	114,30 €/Gebinde (netto 96,05)
	ECO PREMIUM WOOD H770 Schubfester 1K SMP-Parkettkleber, universeller Einsatz. • Vorgeschrieben für unsere Modelle Serie 03.XXX • Schubfest nach ISO 17178 3N/mm ² • Schnelle Aushärtung (ab 24 Std. belastbar) • BLAUER-ENGEL geprüft! • Sehr emissionsarm EC1plus • Reduziert Trittschall				Gebinde à 16 kg	169,50 €/Gebinde (netto 142,40)
	Parkettfugendicht Elastische Dichtmasse	<ul style="list-style-type: none"> • Sehr gut überarbeitbar mit Lacken und Ölen • Sehr gute Flankenhaftung • Silikonfrei • Alterungsbeständig 			310 ml	
	 Ahorn/ Kiefer 01  Buche dunkel 03  Eiche dunkel 05  Nussbaum 08  hellgrau 11  dunkelgrau 12					6,90 €/Gebinde (netto 5,80)

Unsere Parkettklebstoffe sind auf Nachhaltigkeit geprüft und erfüllen die Anforderungen für QNG Qualitätssiegel-Nachhaltiges-Gebäude gemäß DGNB QS1-4.

PASSENDEN SCHRAUBEN ZUR VERSCHRAUBUNG VON MASSIVDIELEN:						
	Dielenschrauben mit Fräskopf	24.553	200 Stück, verzinkt 3,5 x 50 mm			14,00 €/Pack (netto 11,76)
		24.554	200 Stück, verzinkt 3,5 x 60 mm			15,10 €/Pack (netto 12,69)

Preise: ■ = alles am Lager

WAS SIE BEI DER BODENPFLEGE BEACHTEN SOLLTEN.

Wie Sie lange Freude an Ihrem natürlichen Boden haben? Indem Sie ihn regelmäßig und korrekt pflegen. Denn jeder Bodenbelag ist einigartig und erfordert deshalb auch eine individuelle Pflege. Entdecken Sie unsere Tipps zur Erstpflege sowie zur regelmäßigen Pflege.

REINIGUNGS- UND PFLEGEANLEITUNGEN

Reinigungs- und Pflegeanleitung für naturgeölte Holzböden




Für naturgeölte Holzböden >>

Reinigungs- und Pflegeanleitung für lackierte Holzböden




Für lackierte Holzböden >>

Reinigungs- und Pflegeanleitung für Laminat- und Korkböden




Für Korkböden >>

Reinigungs- und Pflegeanleitung für Vinyl- und Rigid-Böden




Für Linoleum >>




HIER GEHT'S ZUM VIDEO >>
Erstpflege und Auffrischung mit Pflegeöl

PFLEGEMATRIX	Parkett Pflegeöl natur	Parkett Pflegeöl weiß	Holzboden-seife natur	Holzboden-seife weiß	Woodland Cleaner	Reiniger	Parkett Pflege	Vinylboden Pflege	Grund-reiniger
Naturgeölte Böden									Entfernt starke Verschmutzungen, Grundreinigung vor Pflegeanwendungen
Natur weißgeölte Böden									
Lackierte Holzböden									
Korkböden									
Linoleumböden									

■ Unterhalts-Reiniger ■ Unterhalts-Pflege/-Reiniger ■ Erst-/Werterhaltungspflege

Artikelbezeichnung	Beschreibung	Inhalt	€/Geb.
Reinigung und Pflege für geölte Holzböden (Bei Rohholzoptyk Oberflächen unbedingt die Empfehlung beim Produkttext beachten!)			
01.904 Holzbodenseife natur	Für die regelmäßige Reinigung von naturgeölten Holzböden	2,5 l	29,95 (netto 25,17)
01.905 Holzbodenseife weiß	Für die regelmäßige Reinigung von weiß-geölten Holzböden	2,5 l	39,95 (netto 33,57)
01.910 Parkett Pflegeöl natur	Zur Erstpflege und Auffrischung naturgeölter Holzböden	1,0 l	24,95 (netto 20,97)
01.911 Parkett Pflegeöl weiß	Zur Erstpflege und Auffrischung weiß-geölter Holzböden	1,0 l	27,95 (netto 23,49)
01.912 Pflegebox farblos	Für naturgeölte Holzböden, bestehend aus: 1 ltr. Pflegeöl, 2,5 ltr. Holzbodenseife, 1 ltr. Grundreiniger, Pflegeanleitung und Poliertuch	–	72,95 (netto 61,30)
01.912 Pflegebox weiß	Für weiß-geölte Holzböden, bestehend aus: 1 ltr. Pflegeöl, 2,5 ltr. Holzbodenseife, 1 ltr. Grundreiniger, Pflegeanleitung und Poliertuch	–	84,95 (netto 62,98)
Reinigung und Pflege für lackierte Holzböden und Linoleum			
01.908 Parkettboden Pflege	Zur Auffrischung von lackierten Holzböden	1,0 l	21,95 (netto 18,45)
01.908 Vinylboden Pflege	Zur Auffrischung für Linoleum und Vinylböden	1,0 l	21,95 (netto 18,45)
01.906 Reiniger	Für die regelmäßige Reinigung von lackierten Böden	1,0 l	12,95 (netto 10,88)
01.900 Cleaner	Zur regelmäßigen Unterhaltspflege von lackierten Böden	0,5 l	4,95 (netto 4,16)
Reinigung für Korkböden			
01.906 Reiniger	Für die regelmäßige Reinigung von lackierten Böden	1,0 l	12,95 (netto 10,88)
01.900 Cleaner	Zur regelmäßigen Unterhaltspflege von lackierten Böden	0,5 l	4,95 (netto 4,16)
Grundreinigung für geölte und lackierte Holzböden, Kork und Linoleum			
01.909 Grundreiniger	Grundreinigungs-Konzentrat für vielseitige Anwendung	1,0 l	18,95 (netto 15,92)
01.915 Fleckenentferner Universal	Fleckenentferner zur Entfernung von hartnäckigen Flecken	200 ml	13,95 (netto 11,72)
01.916 Fleckenentferner dark spot remover	Entferner für metallbedingte Verfleckungen auf Holz	200 ml	17,20 (netto 14,45)

ALLES AUS EINER HAND

Passend zu unseren Reinigungs- und Pflegeprodukten führen wir auch die professionellen Reinigungsgeräte und das passende Zubehör ständig am Lager.



Bestellen Sie bequem online – einfach QR-Code scannen und direkt bestellen »



PROVARIO UNIVERSAL.

Schraubbares Bodenprofilssystem bis 18 mm Belagsstärke

Anwendung (mm)	Oberfläche	Art.Nr.	Länge (mm)	€/St. inkl. 19% MwSt.
Abschlussprofil, mit extra breitem Basisprofil	champagne eloxiert	17.003	1000	28,10 (netto 23,61)
		17.004	2700	71,40 (netto 60,00)
	silber eloxiert	17.001	1000	28,10 (netto 23,61)
		17.002	2700	71,40 (netto 60,00)
	edelstahl eloxiert	17.005	1000	29,50 (netto 24,79)
		17.012	2700	75,10 (netto 63,11)
schwarz strukturbeschichtet	17.100	1000	28,20 (netto 23,70)	
	17.101	2700	71,40 (netto 60,00)	
Übergangprofil, mit Drehgelenk	champagne eloxiert	17.009	1000	28,60 (netto 24,03)
		17.010	2700	72,70 (netto 61,09)
	edelstahl eloxiert	17.011	1000	30,20 (netto 25,38)
		17.076	2700	76,70 (netto 64,45)
	silber eloxiert	17.007	1000	28,60 (netto 24,03)
		17.008	2700	72,70 (netto 61,09)
schwarz strukturbeschichtet	17.102	1000	34,10 (netto 28,66)	
	17.103	2700	86,40 (netto 72,61)	
Anpassungsprofil	champagne eloxiert	17.015	1000	31,70 (netto 26,64)
		17.016	2700	80,50 (netto 67,65)
	silber eloxiert	17.013	1000	31,70 (netto 26,64)
		17.014	2700	80,50 (netto 67,65)
	edelstahl eloxiert	17.017	1000	33,40 (netto 28,06)
		17.018	2700	84,80 (netto 71,26)
schwarz strukturbeschichtet	17.098	1000	37,60 (netto 31,60)	
	17.110	2700	95,50 (netto 80,25)	

PRO COVER.

Schraubbares Bodenprofilssystem 6 – 15 mm Belagsstärke (vorzugsweise für Laminatböden)

Anwendung (mm)	Oberfläche eloxiert	Art.Nr.	Länge (mm)	€/St. inkl. 19% MwSt.
Abschluss	silber	17.019	1000	19,50 (netto 16,39)
		17.020	2700	47,80 (netto 40,17)
	edelstahl	17.021	1000	20,60 (netto 17,31)
		17.022	2700	50,80 (netto 42,69)
Anpassung	silber	17.027	1000	24,10 (netto 20,25)
		17.028	2700	59,60 (netto 50,08)
	edelstahl	17.029	1000	25,50 (netto 21,43)
		17.030	2700	63,20 (netto 53,11)
Übergang	silber	17.023	1000	21,40 (netto 17,98)
		17.024	2700	52,80 (netto 44,37)
	edelstahl	17.025	1000	22,80 (netto 19,16)
		17.026	2700	56,20 (netto 47,23)
Erhöhungsteile für Böden von 15 bis 18 mm	champagne	17.070	1000	21,40 (netto 17,98)
		17.071	2700	52,80 (netto 44,37)
	edelstahl	–	–	5,70 (netto 4,79)
		–	–	5,70 (netto 4,79)

PRO-FACE-ABSCHLUSSPROFIL.

Länge: 2700 mm, selbstklebend

Maße (mm)	Oberfläche	Art.Nr.	€/St. inkl. 19% MwSt.
22 x 15	silber eloxiert	17.050	19,90 (netto 16,72)
	weiß beschichtet	17.049	27,10 (netto 22,77)

PRO COVER.

Schraubbares Bodenprofilssystem 4 – 9 mm Belagsstärke (vorzugsweise für Vinylböden)

Anwendung (mm)	Oberfläche eloxiert	Art.Nr.	Länge (mm)	€/St. inkl. 19% MwSt.
Abschluss	silber	17.031	1000	18,90 (netto 15,88)
		17.032	2700	46,30 (netto 38,91)
	edelstahl	17.033	1000	19,90 (netto 16,72)
		17.034	2700	49,30 (netto 41,43)
Anpassung	silber	17.039	1000	23,30 (netto 19,58)
		17.040	2700	57,70 (netto 48,49)
	edelstahl	17.041	1000	24,80 (netto 20,84)
		17.042	2700	61,30 (netto 51,51)
Übergang	silber	17.035	1000	20,69 (netto 17,39)
		17.036	2700	51,10 (netto 42,94)
	edelstahl	17.037	1000	22,10 (netto 18,57)
		17.038	2700	54,50 (netto 45,80)


PRO-FACE-EINFASSPROFIL.

Länge: 2700 mm

Maße (mm)	Oberfläche eloxiert	Art.Nr.	€/St. inkl. 19% MwSt.
7 – 9	silber	17.051	16,60 (netto 13,95)
		17.052	46,30 (netto 38,91)
9 – 11	silber	17.053	17,70 (netto 14,87)
		17.054	49,30 (netto 41,43)
14 – 16	silber	17.055	19,80 (netto 16,64)
		17.056	52,80 (netto 44,37)

H751 SUPERGRIP XTREME.

Schienen befestigen ohne Schrauben

Eigenschaften	Art.Nr.	€/St. inkl. 19% MwSt.
 sehr schnelle Anfangshaftung nach 8 Sek. 2,7 kg/1 dm ² , sehr hohe Endfestigkeit 370 kg/1 dm ² , sehr breites Anwendungsspektrum, dauerelastisch, Innen + Außen, witterungsbeständig, Farbton weiß	T16.042	450 gr. Kartusche 15,35 (netto 12,90)

WAS SIE BEI IHREM NEUEN BODEN BEACHTEN SOLLTEN.

Vor der Verlegung:

1. Lesen Sie bitte sorgfältig die Verlegeanleitung.
2. Alte Teppichböden ersetzen geeignete Trittschallmatten nicht. Entfernen Sie Teppichböden auch aus hygienischen Gründen.
3. Das Parkett soll auf Raumtemperatur gebracht werden, „konditionieren“ Sie die geschlossenen Pakete mindestens einen Tag bei optimalen raumklimatischen Verhältnissen (20 °C, 50 % Luftfeuchte).
4. Die relative Luftfeuchte darf bei der Verlegung nicht über 60 % liegen. Die Raumtemperatur muss mind. 18 °C betragen.
5. Verwenden Sie geeignete Dampfsperren und Trittschallmatten (siehe Seite 32 – 33).

Während der Verlegung:

1. Lesen Sie bitte sorgfältig die Verlegeanleitung.
2. Bei der Verlegung über mehrere Räume und bei Breiten über 10 m: Fragen Sie Ihren Fachberater. Räume sind durch Trennschienen zu unterteilen. Bautrennfugen müssen mit Dehnfugen verlegt werden.
3. Öffnen Sie die Pakete im „Takt“, sortieren Sie die Dielen nach Farbe etc. Sie arbeiten mit einem Naturprodukt, dementsprechende Abweichungen nach Farbe und Struktur (innerhalb der Sortierbeschreibung) sind normal.
4. Sollten Sie während der Verlegung einen technischen oder andere Fehler entdecken, verlegen Sie nicht weiter, lassen Sie sich von Ihrem Fachberater weiterhelfen. Verlegte Ware gilt als akzeptiert.
5. Achten Sie auf den Stoßversatz laut Verlegeanleitung, in der Regel mind. 30 cm.
6. Lassen Sie ringsum genügend Randabstand. Der Boden darf nirgends anstehen oder durch Silikon fixiert sein.
7. Sockelleisten decken diese Randfugen ab, zudem geben Sie Ihrem Boden den nötigen Rahmen.

Nach der Verlegung:

1. Legen Sie Fußmatten an Eingangstüren aus, befestigen Sie Filzunterlagen an Möbeln und Stuhlbeinen, montieren Sie gegebenenfalls weiche Stuhlrollen.
2. Lesen Sie die Reinigungs- und Pflegehinweise.
3. Verwenden Sie nur die geeigneten Reinigungsmittel (Hinweis: Seite 35) sowie keine Microfasertücher für die nebelfeuchte Reinigung.
4. Zur täglichen Reinigung genügt Staubsaugen und Kehren.
5. Wischen Sie den Boden nie nass. Bei der richtigen nebelfeuchten Reinigung muss der Boden binnen einer Minute wieder trocken sein.
6. Achten Sie auf ein gesundes Raumklima. Denken Sie daran: Wenn Sie sich wohlfühlen, freut sich auch Ihr Holzboden. Achten Sie auf 40 bis 50 % Luftfeuchte und möglichst konstante Temperaturen von 21 °C.
7. Bei Renovierungsarbeiten, der Entfernung hartnäckiger Flecken oder Kratzer und Druckstellen fragen Sie Ihren Fachberater.
8. Es ist nicht zugelassen bei schwimmender Verlegung, schwere Bauteile, z. B. Küchenblöcke auf die Bodenfläche zu stellen.

Anforderungen an den Untergrund:

1. Der Unterboden muss sauber, fest und trocken sowie mit dem erforderlichen Feuchtigkeitsschutz ausgestattet sein. Maximale zulässige Restfeuchte bei Zement-Estrich 2,0%, bei Fußbodenheizung 1,5%, bei Calciumsulfat-Estrich 0,5% bzw. 0,3%.
2. Der Untergrund muss ausreichend eben sein. Die Unebenheit darf bei einer Messlänge von 1 m nicht mehr als 3 mm betragen. Nehmen Sie den genauen Wert aus der Verlegeanleitung.

Nutzungsklassen:



NK 23

NK 23: Ideal für alle Wohnbereiche mit starker Beanspruchung wie z. B. Küchen, Flure und Heimbüros.



NK 31

NK 31: Ideal für den gewerblichen Bereich mit mäßiger Beanspruchung wie z. B. Hotelzimmer, Kleinbüros und Konferenzräume.



NK 32

NK 32: Ideal für den gewerblichen Bereich mit normaler Beanspruchung wie z. B. Büros, Wartezimmer und Boutiquen.



NK 33

NK 33: Ideal für den gewerblichen Bereich mit starker Beanspruchung wie z. B. Großraumbüros, Kaufhäuser und öffentliche Gebäude.



NK 34

NK 34: Ideal für den gewerblichen Bereich mit starker Beanspruchung.



NK 41

NK 41: Ideal für den Leichtindustriebereich mit niedriger Beanspruchung.



NK 42

NK 42: Ideal für den Leichtindustriebereich mit mäßiger Beanspruchung wie z. B. Elektro- und Feinmechanikerwerkstätten.

3. Weiche, nachgebende Unterböden müssen entfernt werden, z. B. Textilteppiche mit hohem Flor. Aus hygienischen Gründen empfehlen wir grundsätzlich die Entfernung alter Teppichböden.

Kleberempfehlung:

Wir empfehlen zur Festverklebung für 2- und 3-Schichtböden ECO PLUS WOOD H550 und für alle Produkte der Serie 03.xxx ECO PREMIUM WOOD H770.

- elastisch
- geruchsneutral
- wasserfrei

Verlegung auf Warmwasser- Fußbodenheizung:

VORAUSSETZUNGEN

- Der Fußboden muss mit einer wärmeleitenden Schicht konstruiert sein, mit der die Wärme gleichmäßig über die gesamte Fußbodenoberfläche verteilt wird, damit zu hohe Temperaturen an einzelnen Stellen vermieden werden.
- Es muss die Möglichkeit vorhanden sein, die Oberflächentemperatur zu regeln und zu begrenzen.
- Die Oberflächentemperatur des fertigen Parketts darf niemals auch nur vorübergehend 27 °C übersteigen. Das gilt auch für die Temperatur unter Teppichböden und Möbeln. Bei einer Einrichtung ohne zu viele oder zu dicke Teppiche ist eine Temperatur von 23 °C auf den freien Fußbodenflächen angemessen. Das entspricht einer Zimmertemperatur von 21 °C.
- Die Fußbodenkonstruktion muss eine Dampfbremse mit mind. 0,1 mm Dicke enthalten. Diese sollte möglichst nahe am Holzfußboden liegen.
- Eine völlige Austrocknung (Verlegereife) und vorheriges Durchheizen (Aufheizprotokoll) des Estrichs sind von entscheidender Bedeutung.
- Die vorgenannten Punkte müssen durch Fachbetriebe (Architekt, Heizungsbauer etc.) nach den jeweiligen Vorschriften durchgeführt und bestätigt werden.

Raumklima:

Wie stark Ihr Boden arbeitet, hängt vom Raumklima ab, d. h. vom Feuchtegehalt der Luft. Achten Sie deshalb auf ein auch für den Menschen unproblematisches Raumklima – heizen Sie nicht zu stark, lüften Sie regelmäßig, stellen Sie Pflanzen auf oder installieren Sie einen Luftbefeuchter. Lange Trockenheit kann zu Fugenbildung führen. Ein optimales Raumklima liegt bei einer relativen Luftfeuchtigkeit von 50 bis 65 % und einer Temperatur von 20 °C.

Es gilt: „Fühlt sich der Mensch wohl, freut sich das Parkett.“

Relative Luftfeuchtigkeit	Werte für die Holzausgleichsfeuchte					
85 %	18,1	18,0	18,0	17,9	17,5	17,1
80 %	16,2	16,0	16,0	15,8	15,5	15,1
75 %	14,7	14,5	14,3	14,0	13,9	13,5
70 %	13,2	13,1	13,0	12,8	12,4	12,1
65 %	12,0	12,0	11,8	11,5	11,2	11,0
60 %	11,0	10,9	10,8	10,5	10,3	10,0
55 %	10,1	10,0	9,9	9,7	9,4	9,1
50 %	9,4	9,2	9,0	8,9	8,6	8,4
45 %	8,6	8,4	8,3	8,1	7,9	7,5
40 %	7,8	7,7	7,5	7,3	7,0	6,6
35 %	7,0	6,9	6,7	6,4	6,2	5,8
30 %	6,2	6,1	5,9	5,6	5,3	5,0
Temperatur in °C	10 °C	15 °C	20 °C	25 °C	30 °C	35 °C




25.078 EICHE PIA SAHARA

ORIENTIERUNGSHILFE


Lassen Sie diese Seite beim Blättern im Katalog immer offen – so können Sie auf einen Blick die Bedeutung unserer Piktogramme sowie der Sortierungen sehen – unser Service für Sie!

Sortierungen:


Die Sortierung ist eine Frage des persönlichen Geschmacks und keine qualitative Eigenschaft. Sie beschreibt ausschließlich die Optik und Struktur des Holzes.



- Sehr lebhaft
- Große Farbunterschiede
- Viele Äste
- Mit Splint



- Ausgewogene Optik
- Leichte Farbunterschiede
- Nahezu astfrei



- Sehr ruhiges Erscheinungsbild
- Nahezu ohne Farbunterschiede
- Sehr wenig Abweichungen

Eigenschaften:

geeignet für Fußbodenheizung	lichtecht Farbecht auch bei starker Lichteinstrahlung	bruchfest
Naturprodukt Aus nachwachsenden Rohstoffen	feuchtraumtauglich z. B. für Bäder, WC, Sanitärräume	renovierbar
vollflächige Verklebung möglich	rutschhemmend	integrierte Trittschall-dämmung
fußwarm Oberflächenwarm beim Anfassern	geringe Verlegehöhe Perfekt bei Renovierungsarbeiten	Synchronpore Echtholzoptik
Klick-Verbindung: patentiertes Verriegelungssystem Für schwimmende, leimfreie Verlegung	Push down Klick-Verbindung Einfaches herunterdrücken, die bequeme Verriegelung im Querstoß	

Oberflächenoptik:

Staboptik:

1-Stab	2-Stab (unterschiedliche Stablängen)	3-Stab (unterschiedliche Stablängen)
---------------	--	--

Kantenausführung: • 4-seitig gefast • 2-seitig gefast • gerade Kante

Oberfläche:

naturgeölt
Das verwendete Naturöl dringt tief ins Holz ein und bildet eine schützende, atmungsaktive Oberfläche. Natürliches, mattes Aussehen, Struktur und Maserung werden betont. Die Oberfläche wirkt feuchtigkeitsregulierend und sorgt für ein gesundes Raumklima. Naturgeölte Böden müssen endpoliert und regelmäßig gepflegt werden. Dadurch entsteht eine natürliche Patina und hohe Widerstandsfähigkeit.

UV-geölt
Die mit UV-Öl bearbeitete Oberfläche ist pflegeleicht, sofort begehbar und darf nicht nachgeölt werden.

lackiert
Geschlossene Oberfläche, besonders strapazierfähig und pflegeleicht. Lackierung aus mehreren Schichten, kann bei Bedarf abgeschliffen werden. Glanz je nach Lackart von matt bis hochglanz.

gebürstet
Offene Holzporen, natürliche Holzstruktur wird hervorgehoben und erzeugt zusätzliche Struktur. Jede Diele ein Unikat.

handgehobelt
Per Hand angehobelt und anschließend feingeschliffen, verleiht dem Holz ein gealtertes Aussehen. Oberfläche leicht wellig, pflegeleicht und strapazierfähig.

Index:

Hier bekommen Sie einen schnellen Überblick, auf welcher Seite die ausgewählte Artikelnummer zu finden ist.

Art. Nr.	Seite	Art. Nr.	Seite	Art. Nr.	Seite	Art. Nr.	Seite	Art. Nr.	Seite
01.033	11	01.146	7	03.030	17	06.105	25	14.319	29
01.034	7	02.003	19	03.031	17	06.106	25	14.347	29
01.135	13	02.004	19	03.032	17	06.107	27	15.036	9
01.036	9	02.005	9	03.035	11	06.108	27	15.104	19
01.072	25	02.006	13	03.036	7	06.109	25	15.105	19
01.075	11	02.007	7	03.037	7	08.400	29	15.108	7
01.089	11	02.008	7	03.038	11	08.401	29	15.109	19
01.101	9	02.091	13	03.088	15	08.402	29	22.216	21
01.103	9	02.093	13	03.091	15	08.403	29	22.238	23
01.111	11	02.124	17	03.092	15	08.404	29	22.242	21
01.112	11	02.125	19	03.093	15	08.405	29	22.244	21
01.113	9	02.154	23	03.094	15	08.406	29	22.245	23
01.114	11	03.005	17	03.095	15	08.407	29	22.247	23
01.117	9	03.008	19	03.096	15	14.310	29	22.248	23
01.118	13	03.010	17	03.097	15	14.312	29	22.251	23
01.119	13	03.011	17	06.101	25	14.315	29	22.253	23
01.120	13	03.013	19	06.102	27	14.316	29	22.255	23
01.121	7	03.028	17	06.103	25	14.317	29	22.258	23
01.122	13	03.029	19	06.104	25	14.318	29	22.259	23
								25.079	13
								25.080	13
								25.081	9
								25.082	7
								25.083	11
								25.084	11
								25.085	11
								25.215	9
								25.216	11
								25.218	13
								25.219	21
								25.221	21
								25.223	7
								25.224	7
								25.225	7
								33.100	27
								33.101	25
								33.102	27
								33.103	27
								33.104	27
								33.105	27
								36.004	9
								36.006	11
								36.012	17
								36.013	17
								36.016	9
								36.018	13
								36.020	7
								36.021	13
								36.022	13
								36.023	19
								38.007	11
								38.008	7
								50.001	21
								50.002	21



**PROFI
TIPP**

TREPPE UND BODEN AUS EINEM MATERIAL
– für ein harmonisches Gesamtbild, wie aus einem Guss.
Weitere Informationen finden Sie auf Seite 32 – 33.

25.216 EICHE GROßVENEDIGER

EIN UNTERNEHMEN DER HABISREUTINGER-GRUPPE

PILIPP seit 1949
HOLZWERKSTOFFE

Ansprechpartner Boden:

Habisreutinger Holzzentrum GmbH

Robert-Bosch-Straße 10
91522 Ansbach

Frau Wagner Tel. 0981 9501 - 136

Herr Opitz Tel. 0981 9501 - 164

Hr. Reimer-Kühn Tel. 0981 9501 - 171

Sammelrufnummer Tel. 0981 9501 - 104

boeden@pilipp-holzwerkstoffe.de

72622 Nürtingen · Metzinger Straße 47 · Tel. 07022 24442-0

78467 Konstanz · Line-Eid-Straße 9 · Tel. 07531 5977-0

78573 Wümlingen · Daimlerstraße 3 · Tel. 07461 1788-0

79108 Freiburg · Mooswaldallee 4 · Tel. 0761 595212-0

86368 Gersthofen · Augsburg Str. 130 A · Tel. 0821 263672-0

86825 Bad Wörishofen · Karl-Benz-Str. 17 · Tel. 08247 31074-0

87437 Kempten · Heisinger Straße 43 · Tel. 0831 570570-0

88250 Weingarten · Schussenstr. 22 · Tel. 0751 4004-0

89231 Neu-Ulm · Wegenerstraße 9/1 · Tel. 0731 98578-0

Irrtümer und Preisänderungen vorbehalten. Drucktechnisch bedingte Farbabweichungen sind möglich. Gedruckt auf umweltfreundlichem Papier.