

Katalog – Profile für Boden & Wand Catalogue – Profiles for floor & wall

Gültig ab / valid from: 01.04.2024

134
JAHRE
YEARS

Kraftvoll in
die Zukunft 

Powerful into the future


Prinz

Starke Verbindung
Kluge Technik
Strong contacts
Clever technology

Farbübersicht

Colours






Aluminium

Aluminium

 Alu natur aluminium natural	 bronze bronze	 Edelstahl gebürstet Stainless steel brushed	 Edelstahl matt Stainless steel mat	 Edelstahl poliert Stainless steel polished	 gold gold	 anthrazit metallic anthracite metallic	
 grau metallic grey metallic	 bronze metallic bronze metallic	 sahara sahara	 schwarz eloxiert black anodised	 schwarz pulverbeschichtet black powdercoated	 silber silver	 titan titan	 weiß pulverbeschichtet white powdercoated
 Ahorn maple	 Buche beech	 Eiche hell oak light	 Eiche dunkel oak dark	 Eiche weiß oak white	 Eiche hellgrau oak light grey	 Eiche grau oak grey	 Nussbaum walnut

















Messing / Edelstahl

Brass / Stainless steel

 Edelstahl gebürstet Stainless steel brushed	 Edelstahl glänzend Stainless steel glossy	 Reinmessing brass	 Reinmessing poliert brass polished	 Reinmessing natur brass natural
---	---	---	--	---







































Kunststoffprofile

PVC profiles

 hellgrau (RAL 7042) light-grey (RAL 7042)	 manhattangrau manhattan grey	 rot red	 schwarz black	 schwarz (RAL 9001) black (RAL 9001)	 reinweiß pure white	 signalweiß signal white	 dunkelgrau (RAL 7016) dark-grey (RAL 7016)
 beige beige	 beige (RAL 1001) beige (RAL 1001)	 braun brown	 gelb yellow	 grau grey	 honey oak honey oak		
 rehbraun fawn brown	 caramel red	 nachleuchtend luminescent					





































Kunststoff-Sockelleisten

PVC skirting boards

 weiß white	 Esche weiß Ash white	 silbergrau silver-grey	 dunkelgrau dark-grey	 graphit graphite	 schwarz black		
 Ahorn maple	 Akazie Vintage Acacia vintage	 beige beige	 Buche Beech	 Buche dunkel Beech dark	 Hainbuche hornbeam	 bronze bronze	 champagner champagne
 Eiche hell Oak light	 Eiche rustikal rustic oak	 Eiche Montana Oak Montana	 Eiche grau Oak grey	 Eiche Barbate Oak Barbate	 Kanadische Fichte Canadian spruce	 Nussbaum walnut	 Nussbaum rot walnut red
 Nussbaum oliv walnut olive	 Panga-Panga Panga-Panga	 Rotdorn Hawthorn red	 Schiefer slate	 silber silver	 Steingrau stone grey	 Wenge wenge	 Woodstock weiß Woodstock white
 Cloudy beige Cloudy beige	 Cloudy grey Cloudy grey	 Oak natural Oak natural	 Oak rusty Oak rusty	 Oak Graceland Oak Graceland	 Oak Hollywood Oak Hollywood	 Desert oak Desert oak	 Oak Calgary Oak Calgary

MDF-Sockelleisten

MDF skirting boards

 Ahorn maple	 Alpenlärche grau Alpine larch grey	 Alu gebürstet aluminium brushed	 Arenberg Arenberg	 Beton Fossil Concrete fossil	 Buche beech		
 Buche Royal beech Royal	 Rotbuche copper beech	 Edelstahl gebürstet Stainless steel brushed	 Aristan Oak Aristan Oak	 Aspen Oak Aspen Oak	 Attic Oak Attic Oak	 Chateau Oak Chateau Oak	 Colorado Oak Colorado Oak
 Columbia Oak Columbia Oak	 Elegance Oak Elegance Oak	 Evanos Oak Evanos Oak	 Eiche Marineo Oak Marineo	 Eiche mittel oak medium	 Royal Oak Royal Oak	 Seattle Oak Seattle Oak	 Tabak Oak Tobacco Oak
 Victoria Oak Victoria Oak	 White Oak White Oak	 grau grey	 Kiefer Pine Madera Blanda	 Kiesel pebble	 Multistrip Country Multistrip Country	 Nussbaum walnut	 Ölschiefer oil slate
 Canyon Pinie Canyon pine	 Rushmore Rushmore	 Schneekiefer snow pine	 Stein stone	 Grundierfolie weiß Printing foil white	 Wenge wenge		

Qualität und Leistung als Prinzip

High performance and quality: the essential principle

„Bei Prinz stehen Qualität und Leistung an erster Stelle – sowohl bei unseren Produkten als auch beim Kundenservice. Wir sind stolz darauf, dass unser neuer Katalog diesen hohen Anspruch widerspiegelt. Er unterstützt Sie dabei, das passende Prinz-Produkt für Ihren Bedarf zu finden.“

“For Prinz, quality and performance are in the first place - both for our products and our customer service. We are proud that our new catalogue reflects these high standards. It supports you in finding the right Prinz product for your needs.”



Katharina Prinz
Geschäftsführerin Managing Director



Thomas Prinz
Leiter Finanzen/Controlling Head of Finance/Controlling

Inhalt

Content

Profile & Verlegezubehör für Bodenbeläge Profiles & accessories for floor coverings

Profilsysteme für Parkett und Laminat Profile systems for parquet and laminate

PS 400 System	11–13
PS 400 XXL System	13
PS 400 PEP System	14
PS 400 Kabelkanäle · Cable ducts	15
PS 400 Treppenkantensystem · Stair nosing system	15
LPS 220 System	16–18
LPS 220 XXL System	18
LPS 220 Treppenkantensystem · Stair nosing system	18
PROFI-TEC Master System	19–21
PROFI-TEC XXL System	22
PROFI-TEC Junior System	22
ECO-CLIP System	23

Profilsysteme für Designbeläge Profile systems for design floorings

LPS Design System	24
PROFI-DESIGN System	25
DESIGN STEP Treppenkantensystem · Stair nosing system	26

Profilsysteme für Parkett, Laminat, Designbeläge usw. Profile systems for parquet, laminate, design floorings etc.

D.O.S. Dübelfest ohne Schrauben · Anchored without screws	26–27
---	-------



Universalprofile

Universal sections

Übergangprofile Reinmessing & Edelstahl · Connection sections brass & stainless steel	29–32
Flachprofile Edelstahl · Flat sections stainless steel	33
Übergangprofile Aluminium · Connection sections Aluminium	34–39
Abschlussprofile · Border sections	40–44
Anpassungsprofile · Adaptation sections	45
Rampenprofile · Ramp sections	46
Wandanschlussprofile · Wall connection sections	47
T-Cover-Profil · T-cover-Profiles	48
Randfugenprofile · Border sections	49
Trennprofile · Divider sections	49
Winkelabschlussprofile · Border sections	50–52
Viertelkreis- und Vierkantprofile · Quarter-circle trims	53–57
Dehnfugenprofile · Expansion joint sections	58–61
Treppenkanten für keramische Fliesen · Stair nosings for ceramic tiles	62
Winkel & Treppenkantenprofile · Angle edges & stair nosings	63–73
Kombi-Profil · Stair nosings with PVC insert	74–75
Treppenkantenprofile für Designbeläge · Stair nosings for design floorings	76–79
Treppenkanten für Parkett und Laminat · Stair nosings for parquet and laminate	79–80
Reparaturwinkel · Stair levelling angles	81
PVC-Profil · PVC-profiles	82
Türbodendichtungen · Door bottom sealant	82

Wandprofile und Eckschutzwinkel

Profiles for wall panels and corner protective angles

MuraTec - Profilsystem für Wandpaneele · MuraTec - Profile system for wall panels	84
Profile für Wandpaneele · Profiles for wall panels	86–87
Eckschutzwinkel · Corner protective angles	88–89

Sockelleisten

Skirting boards

Aluminium-Sockelleisten · Aluminium wall skirting boards	91–104
Edelstahl-Sockelleisten · Stainless steel skirting boards	104
LED-Kanal „LUXline“ · LED channel “LUXline”	104
Laminat-Sockelleisten · Wall skirting boards, laminated	105–109
Hamburger und Weimarer Leisten · Wall skirting boards Hamburg and Weimar	110–111
Kunststoff-Sockelleisten · PVC wall skirtings	112–121

Verlegezubehör

Accessories

Verlegezubehör · Accessories	123–127
Heizkörperrosetten · Radiator cover plates	124
Klebebänder · Adhesive tapes	125
Messer & Klängen · Knives & blades	125–127
Befestigungsmaterialien · Fastening items	127
Verkaufsförderung · Sales promotions	128–129
Allgemeine Geschäftsbedingungen · General terms of business	130
Suchhilfe · Search aid	131

Die Innovationskraft von Prinz

Prinz's power of innovation

„Starke Verbindung. Kluge Technik.“ ist unser Leitmotiv. Prinz ist spezialisiert auf die Entwicklung von intelligenten Profilsystemen für Boden und Wand. Anwenderfreundlichkeit, Sicherheit und perfektes Design sind dabei oberstes Ziel.



“Strong contacts. Clever technology.” is our guiding principle. Prinz is specialized in the development of intelligent profile systems for floors and walls. User-friendliness, safety and perfect design are always top priority.

Prozesskompetenz

Die Prinz-Prozesskompetenz umfasst von der ersten Idee bis zur Marktreife alle Entwicklungs-, Prüfungs- und Herstellungsschritte. So können wir Marktveränderungen unmittelbar begleiten, auf individuelle Kundenwünsche eingehen und dauerhaft eine hohe Qualität garantieren.

Process competence

The Prinz process competence includes all development, testing and production steps from the first idea up to market readiness. In this way, we can directly accompany changes in the market, respond to individual customer requests and guarantee a long-term high quality.



MuraTec - Zweiteiliges Profilsystem für Wandpaneele
MuraTec - Two-part profile system for wall panels

Kluge Produktsysteme

Für unsere Kunden entwickeln wir durchdachte, sichere und langlebige Produktsysteme, die eine zeitsparende und einfache Verlegung ermöglichen. Anwender schätzen die hohe Kraftschlüssigkeit der Profilsysteme und die Vorteile bei der Verarbeitung.

Smart product systems

For our customers, we develop sophisticated, safe and durable product systems that allow time-saving and easy installation. Users appreciate the high frictional connection of the profile systems and the advantages while processing.



Partnerschaft

Ein zukunftsweisendes Produktportfolio, das für alle Anforderungen die richtigen Lösungen bereit hält, ertragsstarke Produkte „made in Germany“ und eine hohe Warenverfügbarkeit – darauf können sich unsere Partner verlassen. Qualität und Leistung als „PRINZ-iple“ verstehen wir ganzheitlich.

Partnership

A future-oriented product portfolio that offers the right solutions for all requirements, high-yield products “made in Germany” and high product availability - that's what our partners can rely on. Quality and performance as “PRINZ-iple” are what we understand holistically.



Profilbearbeitungsanlage
Section processing plant



Rohmaterial - Coils mit Messing- und Edelstahlbändern
Raw material - coils with brass and stainless steel strips



Produktprüfung
Product testing



Fabian Heuvelmann - Produktionsleitung
Production Management



Rohmaterial - Aluminiumprofile
Raw material - aluminium profiles



Profilbearbeitungsanlage
Section processing plant

Die Servicekraft von Prinz

Prinz's power of service

Die kompetente, individuelle Beratung von Kunden und Projekten steht für uns am Anfang einer erfolgreichen Zusammenarbeit.

The competent, individual consultation of customers and projects stands for us at the beginning of a successful cooperation.



Logistikkompetenz

Prinz zeichnet sich durch eine hohe Warenverfügbarkeit und kurze Lieferzeiten aus. Die absatzgesteuerte Produktionsplanung und unser Lagerverwaltungssystem sorgen für das richtige Timing und garantieren eine Lieferquote von über 98 %.

Logistics competence

Prinz is characterized by a high availability of goods and short delivery times. Sales-driven production planning and our warehouse management system ensure the right timing and guarantee a delivery rate of over 98%.



Direkte Ansprechpartner

Die Prinz-Fachberater im Außendienst, die Mitarbeiter der Anwendungstechnik und Objektberatung sind unmittelbar bei unseren Kunden vor Ort und kennen ihre Wünsche und Anforderungen. Das ermöglicht eine individuelle Betreuung sowie passgenaue Angebote und Sortimentsvorschläge.

Direct contacts

Our expert consultants in the field, the employees in application technology and object consulting are directly on site with our customers and know their wishes and requirements. This enables individual support as well as tailor-made offers and assortment suggestions.



Sortimentsmanagement
Range management

Dienstleistungskompetenz

Viele Bausteine bilden das Prinz-Dienstleistungskonzept. Es umfasst Schulungsprogramme, aktives Sortimentsmanagement, die Technik-Hotline, Marketingunterstützung, digitale Medien wie z.B. die Prinz Mediendatenbank oder professionelle Unterstützung bei der Gestaltung von Kollektionen.

Services competency

Many modules form the Prinz service concept. It includes training programmes, active assortment management, the technical hotline, marketing support, digital media such as the Prinz media database or professional support in collection design.



Kommissionierung
Order picking



Fertigwarenlager
Finished goods warehouse



Marketing-Toolbox und Produktfinder auf carlprinz.de
Marketing toolbox and product finder at carlprinz.de



Produkt- und Sortimentsberatung
Product and range consultancy



Schulungsprogramme
Training programmes

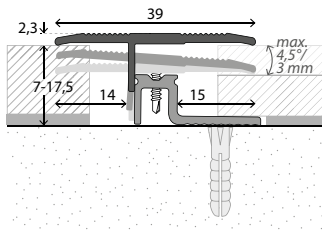


Mustertafeln
Sample boards

Profilsysteme Profile systems



424 39 mm

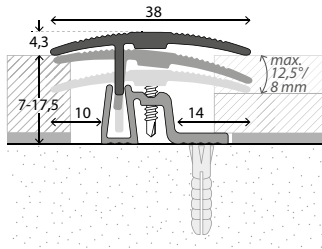


PS 400 Übergangsprofil
Aluminium.
Für Belagstärken 7-17,5 mm.
Höhenausgleich bis 3 mm.

PS 400 connection section
Aluminium.
For covering thicknesses 7-17.5 mm.
Height compensation up to 3 mm.

Farbe / colour	cm	SB	Art. Nr. / item no	EAN-Code	VE
gold / gold	270	SB	424 23 10 270	4012406 27094 5	10
	100	SB	424 13 10 100	4012406 27095 2	10
	90	SB	424 23 10 090	4012406 27096 9	10
sahara / sahara	270	SB	424 23 13 270	4012406 27097 6	10
	100	SB	424 13 13 100	4012406 27098 3	10
	90	SB	424 23 13 090	4012406 27099 0	10
silber / silver	270	SB	424 23 11 270	4012406 27100 3	10
	100	SB	424 13 11 100	4012406 27101 0	10
	90	SB	424 23 11 090	4012406 27102 7	10
Edelstahl matt / stainless steel matt	270	SB	424 23 14 270	4012406 27103 4	10
	100	SB	424 13 14 100	4012406 27104 1	10
	90	SB	424 23 14 090	4012406 27105 8	10
Edelstahl poliert / stainless steel polished	270	SB	424 23 09 270	4012406 27106 5	10
	100	SB	424 13 09 100	4012406 27107 2	10
	90	SB	424 23 09 090	4012406 27108 9	10

401 38 mm

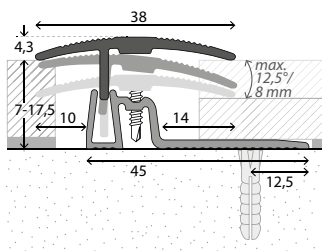


PS 400 Übergangsprofil
Aluminium.
Für Belagstärken 7-17,5 mm.
Höhenausgleich bis 8 mm.

PS 400 connection section
Aluminium.
For covering thicknesses 7-17.5 mm.
Height compensation up to 8 mm.

Farbe / colour	cm	SB	Art. Nr. / item no	EAN-Code	VE
gold / gold	270	SB	401 23 10 270	4012406 00687 2	10
	100	SB	401 13 10 100	4012406 00686 5	10
	90	SB	401 23 10 090	4012406 00685 8	10
sahara / sahara	270	SB	401 23 13 270	4012406 00690 2	10
	100	SB	401 13 13 100	4012406 00689 6	10
	90	SB	401 23 13 090	4012406 00688 9	10
silber / silver	270	SB	401 23 11 270	4012406 00693 3	10
	100	SB	401 13 11 100	4012406 00692 6	10
	90	SB	401 23 11 090	4012406 00691 9	10
Edelstahl matt / stainless steel matt	270	SB	401 23 14 270	4012406 00696 4	10
	100	SB	401 13 14 100	4012406 00695 7	10
	90	SB	401 23 14 090	4012406 00694 0	10
Edelstahl poliert / stainless steel polished	270	SB	401 23 09 270	4012406 00704 6	10
	100	SB	401 13 09 100	4012406 00705 3	10
	90	SB	401 23 09 090	4012406 00706 0	10
schwarz eloxiert / black anodised	270	SB	401 23 17 270	4012406 04500 0	10
	100	SB	401 13 17 100	4012406 04501 7	10
	90	SB	401 23 17 090	4012406 04502 4	10

408 38 mm



PS 400 Übergangsprofil
Aluminium.
Für Belagstärken 7-17,5 mm.
Höhenausgleich bis 8 mm.
Mit breitem Schraubschenkel.

PS 400 connection section
Aluminium.
For covering thicknesses 7-17.5 mm.
Height compensation up to 8 mm.
With wide base section.

Farbe / colour	cm	SB	Art. Nr. / item no	EAN-Code	VE
sahara / sahara	270	SB	408 23 13 270	4012406 20582 4	10
	100	SB	408 13 13 100	4012406 20583 1	10
silber / silver	270	SB	408 23 11 270	4012406 20585 5	10
	100	SB	408 13 11 100	4012406 20875 7	10
Edelstahl matt / stainless steel matt	270	SB	408 23 14 270	4012406 20880 1	10
	100	SB	408 13 14 100	4012406 20881 8	10
Edelstahl poliert / stainless steel polished	270	SB	408 23 09 270	4012406 20883 2	10
	100	SB	408 13 09 100	4012406 20884 9	10



400 43 mm

PS 400 Übergangsprofil

Aluminium.

Für Belagstärken 7-17,5 mm.

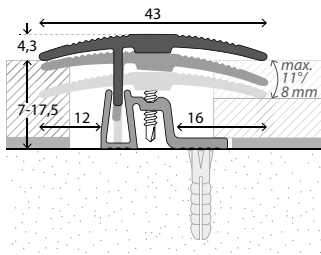
Höhenausgleich bis 8 mm.

PS 400 connection section

Aluminium.

For covering thicknesses 7-17.5 mm.

Height compensation up to 8 mm.



Farbe / colour	cm	SB	Art. Nr. / item no	EAN-Code	VE
sahara / sahara	270	SB	400 23 13 270	4012406 00412 0	10
	100	SB	400 13 13 100	4012406 00413 7	10
	90	SB	400 23 13 090	4012406 00414 4	10
silber / silver	270	SB	400 23 11 270	4012406 00409 0	10
	100	SB	400 13 11 100	4012406 00410 6	10
	90	SB	400 23 11 090	4012406 00411 3	10
Edelstahl matt / stainless steel matt	270	SB	400 23 14 270	4012406 00415 1	10
	100	SB	400 13 14 100	4012406 00416 8	10
	90	SB	400 23 14 090	4012406 00417 5	10
Edelstahl poliert / stainless steel polished	270	SB	400 23 09 270	4012406 00701 5	10
	100	SB	400 13 09 100	4012406 00702 2	10

402 50 mm

PS 400 Anpassungsprofil

Aluminium.

Für Belagstärken 7-17,5 mm.

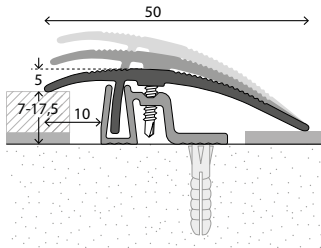
Höhenausgleich von 17,5 mm bis auf 0 mm.

PS 400 adaptation section

Aluminium.

For covering thicknesses 7-17.5 mm.

Height compensation from 17.5 mm to 0 mm.



Farbe / colour	cm	SB	Art. Nr. / item no	EAN-Code	VE
gold / gold	270	SB	402 23 10 270	4012406 00418 2	10
	100	SB	402 13 10 100	4012406 00419 9	10
	90	SB	402 23 10 090	4012406 00420 5	10
sahara / sahara	270	SB	402 23 13 270	4012406 00424 3	10
	100	SB	402 13 13 100	4012406 00425 0	10
	90	SB	402 23 13 090	4012406 00426 7	10
silber / silver	270	SB	402 23 11 270	4012406 00421 2	10
	100	SB	402 13 11 100	4012406 00422 9	10
	90	SB	402 23 11 090	4012406 00423 6	10
Edelstahl matt / stainless steel matt	270	SB	402 23 14 270	4012406 00427 4	10
	100	SB	402 13 14 100	4012406 00428 1	10
	90	SB	402 23 14 090	4012406 00429 8	10
Edelstahl poliert / stainless steel polished	270	SB	402 23 09 270	4012406 00707 7	10
	100	SB	402 13 09 100	4012406 00708 4	10
	90	SB	402 23 09 090	4012406 00709 1	10
schwarz eloxiert / black anodised	270	SB	402 23 17 270	4012406 04503 1	10
	100	SB	402 13 17 100	4012406 04504 8	10
	90	SB	402 23 17 090	4012406 04505 5	10

404 28 mm

PS 400 Abschlussprofil

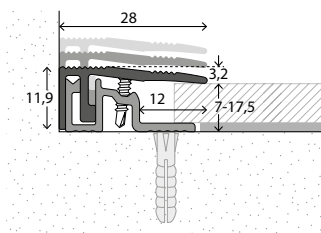
Aluminium.

Für Belagstärken 7-17,5 mm.

PS 400 edge section

Aluminium.

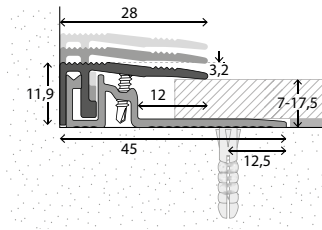
For covering thicknesses 7-17.5 mm.



Farbe / colour	cm	SB	Art. Nr. / item no	EAN-Code	VE
gold / gold	270	SB	404 23 10 270	4012406 00430 4	10
	100	SB	404 13 10 100	4012406 00431 1	10
	90	SB	404 23 10 090	4012406 00432 8	10
sahara / sahara	270	SB	404 23 13 270	4012406 00436 6	10
	100	SB	404 13 13 100	4012406 00437 3	10
	90	SB	404 23 13 090	4012406 00438 0	10
silber / silver	270	SB	404 23 11 270	4012406 00433 5	10
	100	SB	404 13 11 100	4012406 00434 2	10
	90	SB	404 23 11 090	4012406 00435 9	10
Edelstahl matt / stainless steel matt	270	SB	404 23 14 270	4012406 00439 7	10
	100	SB	404 13 14 100	4012406 00440 3	10
	90	SB	404 23 14 090	4012406 00441 0	10
Edelstahl poliert / stainless steel polished	270	SB	404 23 09 270	4012406 00710 7	10
	100	SB	404 13 09 100	4012406 00711 4	10
	90	SB	404 23 09 090	4012406 00712 1	10
schwarz eloxiert / black anodised	270	SB	404 23 17 270	4012406 04506 2	10
	100	SB	404 13 17 100	4012406 04507 9	10
	90	SB	404 23 17 090	4012406 04508 6	10



407 28 mm



PS 400 Abschlussprofil

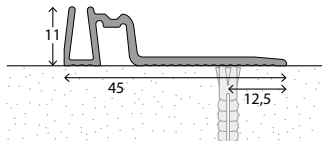
Aluminium.
Für Belagstärken 7-17,5 mm.
Mit breitem Schraubschenkel.

Farbe / colour	cm	SB	Art. Nr. / item no	EAN-Code	VE
sahara / sahara	270	SB	407 23 13 270	4012406 00761 9	10
silber / silver	100	SB	407 13 13 100	4012406 00762 6	10
	270	SB	407 23 11 270	4012406 00764 0	10
	100	SB	407 13 11 100	4012406 00765 7	10
Edelstahl matt / stainless steel matt	270	SB	407 23 14 270	4012406 00767 1	10
	100	SB	407 13 14 100	4012406 00768 8	10
Edelstahl poliert / stainless steel polished	270	SB	407 23 09 270	4012406 00755 8	10
	100	SB	407 13 09 100	4012406 00756 5	10

PS 400 edge section

Aluminium.
For covering thicknesses 7-17.5 mm.
With wide base section.

408 45 x 11 mm




PS 400 Basisprofil

Aluminium.
Mit breitem Schraubschenkel.
Passend für Profile Nr. 400, 401 und 402.
Ohne Schrauben und Dübel.

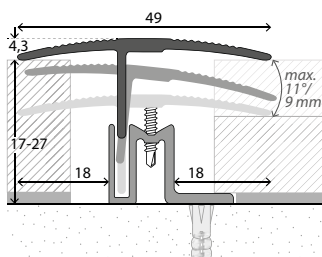
Farbe / colour	cm	SB	Art. Nr. / item no	EAN-Code	VE
Alu natur / alu natural	270		408 23 06 270	4012406 28315 0	10

PS 400 Base section

Aluminium.
With wide base section.
For sections no. 400, 401 and 402.
Without screws and plugs.



410 49 mm



PS 400 XXL Übergangprofil

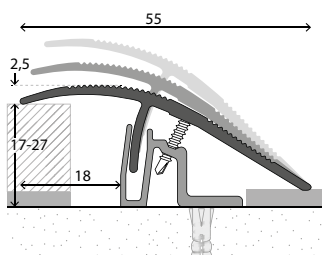
Aluminium.
Für Belagstärken 17-27 mm.
Höhenausgleich bis 9 mm.

Farbe / colour	cm	SB	Art. Nr. / item no	EAN-Code	VE
gold / gold	270	SB	410 23 10 270	4012406 01342 9	10
	90	SB	410 23 10 090	4012406 01344 3	10
sahara / sahara	270	SB	410 23 13 270	4012406 01345 0	10
	90	SB	410 23 13 090	4012406 01347 4	10
silber / silver	270	SB	410 23 11 270	4012406 01348 1	10
	90	SB	410 23 11 090	4012406 01350 4	10
Edelstahl matt / stainless steel matt	270	SB	410 23 14 270	4012406 01351 1	10
	90	SB	410 23 14 090	4012406 01353 5	10
Edelstahl poliert / stainless steel polished	270	SB	410 23 09 270	4012406 01354 2	10
	90	SB	410 23 09 090	4012406 01356 6	10

PS 400 XXL connection section

Aluminium.
For covering thicknesses 17-27 mm.
Height compensation up to 9 mm.

411 55 mm



PS 400 XXL Anpassungsprofil

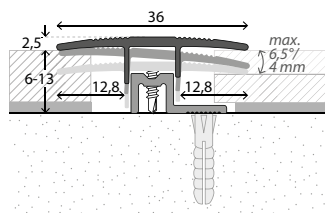
Aluminium.
Für Belagstärken 17-27 mm.
Höhenausgleich von 27 mm bis auf 0 mm.

Farbe / colour	cm	SB	Art. Nr. / item no	EAN-Code	VE
gold / gold	270	SB	411 23 10 270	4012406 01357 3	10
	90	SB	411 23 10 090	4012406 01359 7	10
sahara / sahara	270	SB	411 23 13 270	4012406 01360 3	10
	90	SB	411 23 13 090	4012406 01362 7	10
silber / silver	270	SB	411 23 11 270	4012406 01363 4	10
	90	SB	411 23 11 090	4012406 01365 8	10
Edelstahl matt / stainless steel matt	270	SB	411 23 14 270	4012406 01366 5	10
	90	SB	411 23 14 090	4012406 01368 9	10
Edelstahl poliert / stainless steel polished	270	SB	411 23 09 270	4012406 01369 6	10
	90	SB	411 23 09 090	4012406 01371 9	10

PS 400 XXL adaptation section

Aluminium.
For covering thicknesses 17-27 mm.
Height compensation from 27 mm to 0 mm.

415 36 mm



PS 400 PEP Übergangsprofil

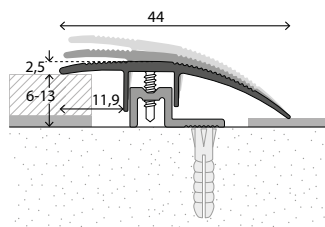
Aluminium.
Für Belagstärken 6-13 mm.
Mit Erhöhungsblocks bis 18 mm.
Höhenausgleich bis 4 mm.

PS 400 PEP connection section

Aluminium.
For covering thicknesses 6-13 mm.
Up to 18 mm with elevation blocks.
Height compensation up to 4 mm.

Farbe / colour	cm	SB	Art. Nr. / item no	EAN-Code	VE
gold / gold	270	SB	415 23 10 270	4012406 01920 9	10
	100	SB	415 13 10 100	4012406 01921 6	10
	90	SB	415 23 10 090	4012406 01922 3	10
sahara / sahara	270	SB	415 23 13 270	4012406 01923 0	10
	100	SB	415 13 13 100	4012406 01924 7	10
	90	SB	415 23 13 090	4012406 01925 4	10
silber / silver	270	SB	415 23 11 270	4012406 01926 1	10
	100	SB	415 13 11 100	4012406 01927 8	10
	90	SB	415 23 11 090	4012406 01928 5	10
Edelstahl matt / stainless steel matt	270	SB	415 23 14 270	4012406 01932 2	10
	100	SB	415 13 14 100	4012406 01933 9	10
	90	SB	415 23 14 090	4012406 01934 6	10
Edelstahl poliert / stainless steel polished	270	SB	415 23 09 270	4012406 01935 3	10
	100	SB	415 13 09 100	4012406 01936 0	10
	90	SB	415 23 09 090	4012406 01937 7	10

416 44 mm



PS 400 PEP Anpassungsprofil

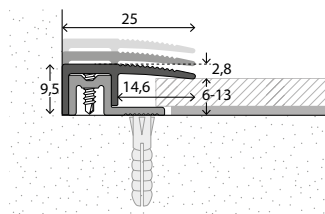
Aluminium.
Für Belagstärken 6-13 mm.
Mit Erhöhungsblocks bis 18 mm.
Höhenausgleich von 18 mm bis auf 0 mm.

PS 400 PEP adaptation section

Aluminium.
For covering thicknesses 6-13 mm.
Up to 18 mm with elevation blocks.
Height compensation from 18 mm to 0 mm.

Farbe / colour	cm	SB	Art. Nr. / item no	EAN-Code	VE
gold / gold	270	SB	416 23 10 270	4012406 01938 4	10
	100	SB	416 13 10 100	4012406 01939 1	10
	90	SB	416 23 10 090	4012406 01940 7	10
sahara / sahara	270	SB	416 23 13 270	4012406 01941 4	10
	100	SB	416 13 13 100	4012406 01942 1	10
	90	SB	416 23 13 090	4012406 01943 8	10
silber / silver	270	SB	416 23 11 270	4012406 01944 5	10
	100	SB	416 13 11 100	4012406 01945 2	10
	90	SB	416 23 11 090	4012406 01946 9	10
Edelstahl matt / stainless steel matt	270	SB	416 23 14 270	4012406 01950 6	10
	100	SB	416 13 14 100	4012406 01951 3	10
	90	SB	416 23 14 090	4012406 01952 0	10
Edelstahl poliert / stainless steel polished	270	SB	416 23 09 270	4012406 01953 7	10
	100	SB	416 13 09 100	4012406 01954 4	10

417 25 mm



PS 400 PEP Abschlussprofil

Aluminium.
Für Belagstärken 6-13 mm.
Mit Erhöhungsblocks bis 18 mm.

PS 400 PEP edge section

Aluminium.
For covering thicknesses 6-13 mm.
Up to 18 mm with elevation blocks.

Farbe / colour	cm	SB	Art. Nr. / item no	EAN-Code	VE
gold / gold	270	SB	417 23 10 270	4012406 01956 8	10
	100	SB	417 13 10 100	4012406 01957 5	10
	90	SB	417 23 10 090	4012406 01958 2	10
sahara / sahara	270	SB	417 23 13 270	4012406 01959 9	10
	100	SB	417 13 13 100	4012406 01960 5	10
	90	SB	417 23 13 090	4012406 01961 2	10
silber / silver	270	SB	417 23 11 270	4012406 01962 9	10
	100	SB	417 13 11 100	4012406 01963 6	10
	90	SB	417 23 11 090	4012406 01964 3	10
Edelstahl matt / stainless steel matt	270	SB	417 23 14 270	4012406 01968 1	10
	100	SB	417 13 14 100	4012406 01969 8	10
	90	SB	417 23 14 090	4012406 01970 4	10
Edelstahl poliert / stainless steel polished	270	SB	417 23 09 270	4012406 01971 1	10
	100	SB	417 13 09 100	4012406 01972 8	10

415 12-18 mm



PS 400 PEP Erhöhungsblocks

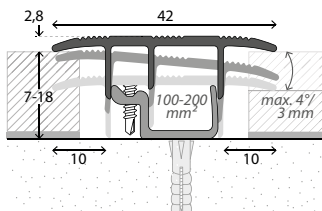
Passend für Profile 415-417.
Für Belagstärken 12-18 mm.
90/100 cm = 1 Set / 270 cm = 3 Sets.

PS 400 PEP elevation block

For profiles no. 415-417.
For covering thicknesses 12-18 mm.
90/100 cm = 1 set / 270 cm = 3 sets.

Farbe / colour	H (mm)	SB	Art. Nr. / item no	EAN-Code	VE
gold / gold	12-18	SB	415 02 10 000	4012406 01974 2	10
sahara, Ed. matt / sahara, st. steel matt	12-18	SB	415 02 13 000	4012406 01975 9	10
silber, Ed. poliert / silver, st. steel polished	12-18	SB	415 02 11 000	4012406 01977 3	10

432 42 mm



PS 400 Kabelkanal Typ 1

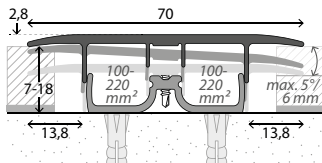
Aluminium.
Für Belagstärken 7-18 mm.
Höhenausgleich bis 3 mm.
1 Kabelführung mit einem Querschnitt von 100-200 mm².

PS 400 cable duct type 1

Aluminium.
For covering thicknesses 7-18 mm.
Height compensation up to 3 mm.
1 cable duct with a cross section of 100-200 mm².

Farbe / colour	cm	SB	Art. Nr. / item no	EAN-Code	VE
silber / silver	270	SB	432 23 11 270	4012406 00724 4	10
	90	SB	432 23 11 090	4012406 00725 1	10
Edelstahl matt / stainless steel matt	270	SB	432 23 14 270	4012406 00726 8	10
	90	SB	432 23 14 090	4012406 00727 5	10
Edelstahl poliert / stainless steel polished	90	SB	432 23 09 090	4012406 00719 0	10

430 70 mm



PS 400 Kabelkanal Typ 2

Aluminium.
Für Belagstärken 7-18 mm.
Höhenausgleich bis 6 mm.
2 Kabelführungen mit einem Querschnitt von 200-440 mm².

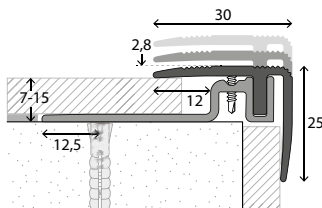
PS 400 cable duct type 2

Aluminium.
For covering thicknesses 7-18 mm.
Height compensation up to 6 mm.
2 cable ducts with a cross section of 200-440 mm².

Farbe / colour	cm	SB	Art. Nr. / item no	EAN-Code	VE
silber / silver	270	SB	430 23 11 270	4012406 00716 9	5
Edelstahl matt / stainless steel matt	270	SB	430 23 14 270	4012406 00717 6	5



420 30 x 25 mm



PS 400 Treppenkantenprofil

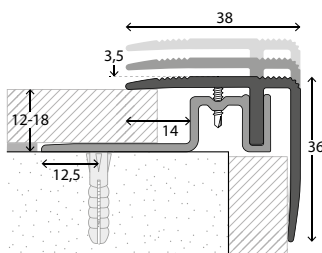
Aluminium.
Für Belagstärken 7-15 mm.

PS 400 stair nosing

Aluminium.
For covering thicknesses 7-15 mm.

Farbe / colour	cm	SB	Art. Nr. / item no	EAN-Code	VE
sahara / sahara	250	SB	420 13 13 250	4012406 00617 9	5
	100	SB	420 13 13 100	4012406 00619 3	10
silber / silver	250	SB	420 13 11 250	4012406 00620 9	5
	100	SB	420 13 11 100	4012406 00622 3	10
Edelstahl matt / stainless steel matt	250	SB	420 13 14 250	4012406 00623 0	5
	100	SB	420 13 14 100	4012406 00625 4	10
Edelstahl poliert / stainless steel polished	250	SB	420 13 09 250	4012406 00844 9	5
	100	SB	420 13 09 100	4012406 00846 3	10

422 38 x 36 mm



PS 400 Treppenkantenprofil

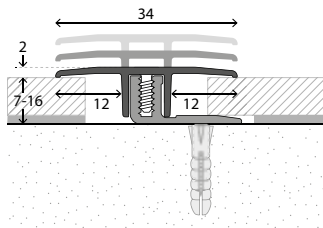
Aluminium.
Für Belagstärken 12-18 mm.

PS 400 stair nosing

Aluminium.
For covering thicknesses 12-18 mm.

Farbe / colour	cm	SB	Art. Nr. / item no	EAN-Code	VE
sahara / sahara	250	SB	422 13 13 250	4012406 00629 2	5
	100	SB	422 13 13 100	4012406 00631 5	10
silber / silver	250	SB	422 13 11 250	4012406 00632 2	5
	100	SB	422 13 11 100	4012406 00634 6	10
Edelstahl matt / stainless steel matt	250	SB	422 13 14 250	4012406 00635 3	5
	100	SB	422 13 14 100	4012406 00637 7	10

226 34 mm



LPS 220 Übergangsprofil „Pure Edition“

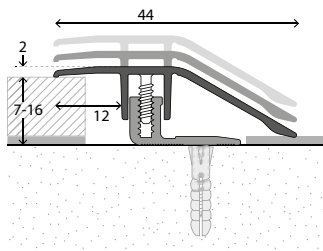
Aluminium.
Neues Design, ohne Zierrillen.
Für Belagstärken 7-16 mm.

LPS 220 connection section „Pure Edition“

Aluminium.
New design, without grooves.
For covering thicknesses 7-16 mm.

Farbe / colour	cm	SB	Art. Nr. / item no	EAN-Code	VE
sahara / sahara	270	SB	226 23 13 270	4012406 04509 3	10
	100	SB	226 13 13 100	4012406 04510 9	10
	90	SB	226 23 13 090	4012406 04511 6	10
silber / silver	270	SB	226 23 11 270	4012406 03954 2	10
	100	SB	226 13 11 100	4012406 04512 3	10
	90	SB	226 23 11 090	4012406 03955 9	10
Edelstahl matt / stainless steel matt	270	SB	226 23 14 270	4012406 03956 6	10
	100	SB	226 13 14 100	4012406 04513 0	10
	90	SB	226 23 14 090	4012406 03957 3	10
Edelstahl gebürstet / stainless steel brushed	270	SB	226 23 19 270	4012406 03958 0	10
	100	SB	226 13 19 100	4012406 04514 7	10
	90	SB	226 23 19 090	4012406 03959 7	10

227 44 mm



LPS 220 Anpassungsprofil „Pure Edition“

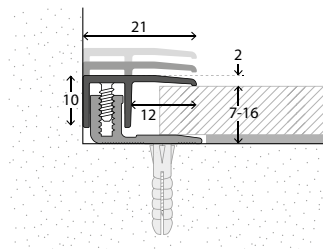
Aluminium.
Neues Design, ohne Zierrillen.
Für Belagstärken 7-16 mm.

LPS 220 adaptation section „Pure Edition“

Aluminium.
New design, without grooves.
For covering thicknesses 7-16 mm.

Farbe / colour	cm	SB	Art. Nr. / item no	EAN-Code	VE
sahara / sahara	270	SB	227 23 13 270	4012406 04515 4	10
	100	SB	227 13 13 100	4012406 04516 1	10
	90	SB	227 23 13 090	4012406 04517 8	10
silber / silver	270	SB	227 23 11 270	4012406 03960 3	10
	100	SB	227 13 11 100	4012406 04518 5	10
	90	SB	227 23 11 090	4012406 03961 0	10
Edelstahl matt / stainless steel matt	270	SB	227 23 14 270	4012406 03962 7	10
	100	SB	227 13 14 100	4012406 04519 2	10
	90	SB	227 23 14 090	4012406 03963 4	10
Edelstahl gebürstet / stainless steel brushed	270	SB	227 23 19 270	4012406 03964 1	10
	100	SB	227 13 19 100	4012406 04520 8	10
	90	SB	227 23 19 090	4012406 03965 8	10

228 21 mm



LPS 220 Abschlussprofil „Pure Edition“

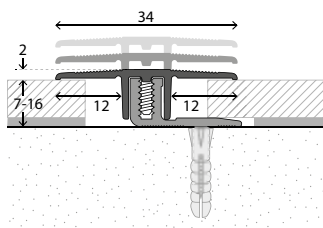
Aluminium.
Neues Design, ohne Zierrillen.
Für Belagstärken 7-16 mm.

LPS 220 edge section „Pure Edition“

Aluminium.
New design, without grooves.
For covering thicknesses 7-16 mm.

Farbe / colour	cm	SB	Art. Nr. / item no	EAN-Code	VE
sahara / sahara	270	SB	228 23 13 270	4012406 04521 5	10
	100	SB	228 13 13 100	4012406 04522 2	10
	90	SB	228 23 13 090	4012406 04523 9	10
silber / silver	270	SB	228 23 11 270	4012406 03966 5	10
	100	SB	228 13 11 100	4012406 04524 6	10
	90	SB	228 23 11 090	4012406 03967 2	10
Edelstahl matt / stainless steel matt	270	SB	228 23 14 270	4012406 03968 9	10
	100	SB	228 13 14 100	4012406 04525 3	10
	90	SB	228 23 14 090	4012406 03969 6	10
Edelstahl gebürstet / stainless steel brushed	270	SB	228 23 19 270	4012406 03970 2	10
	100	SB	228 13 19 100	4012406 04526 0	10
	90	SB	228 23 19 090	4012406 03971 9	10

220 34 mm



LPS 220 Übergangsprofil

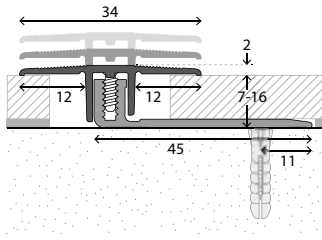
Aluminium.
Für Belagstärken 7-16 mm.

LPS 220 connection section

Aluminium.
For covering thicknesses 7-16 mm.

Farbe / colour	cm	SB	Art. Nr. / item no	EAN-Code	VE
gold / gold	270	SB	220 23 10 270	4012406 20711 8	10
	100	SB	220 13 10 100	4012406 20759 0	10
	90	SB	220 23 10 090	4012406 20712 5	10
sahara / sahara	270	SB	220 23 13 270	4012406 20713 2	10
	100	SB	220 13 13 100	4012406 20761 3	10
	90	SB	220 23 13 090	4012406 20714 9	10
silber / silver	270	SB	220 23 11 270	4012406 20715 6	10
	100	SB	220 13 11 100	4012406 20835 1	10
	90	SB	220 23 11 090	4012406 20716 3	10
bronze / bronze	270	SB	220 23 12 270	4012406 20763 7	10
	100	SB	220 13 12 100	4012406 20767 5	10
	90	SB	220 23 12 090	4012406 20765 1	10
Edelstahl matt / stainless steel matt	270	SB	220 23 14 270	4012406 20908 2	10
	100	SB	220 13 14 100	4012406 20909 9	10
	90	SB	220 23 14 090	4012406 20910 5	10

230 34 mm

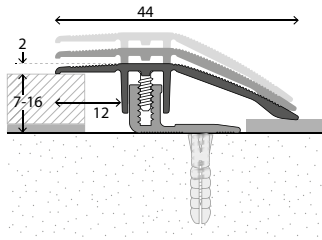


LPS 220 Übergangsprofil
Aluminium.
Für Belagstärken 7-16 mm.
Mit breitem Schraubschenkel.

Farbe / colour	cm	SB	Art. Nr. / item no	EAN-Code	VE
gold / gold	270	SB	230 23 10 270	4012406 20911 2	10
	100	SB	230 13 10 100	4012406 20912 9	10
sahara / sahara	270	SB	230 23 13 270	4012406 20914 3	10
	100	SB	230 13 13 100	4012406 20915 0	10
silber / silver	270	SB	230 23 11 270	4012406 20917 4	10
	100	SB	230 13 11 100	4012406 20918 1	10
	90	SB	230 23 11 090	4012406 20919 8	10
Edelstahl matt / stainless steel matt	270	SB	230 23 14 270	4012406 20923 5	10
	100	SB	230 13 14 100	4012406 20924 2	10
	90	SB	230 23 14 090	4012406 20925 9	10

LPS 220 connection section
Aluminium.
For covering thicknesses 7-16 mm.
With wide base section.

221 44 mm

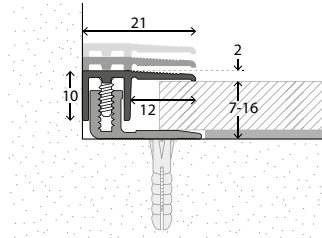


LPS 220 Anpassungsprofil
Aluminium.
Für Belagstärken 7-16 mm.

Farbe / colour	cm	SB	Art. Nr. / item no	EAN-Code	VE
gold / gold	270	SB	221 23 10 270	4012406 20727 9	10
	100	SB	221 13 10 100	4012406 20771 2	10
	90	SB	221 23 10 090	4012406 20728 6	10
sahara / sahara	270	SB	221 23 13 270	4012406 20729 3	10
	100	SB	221 13 13 100	4012406 20773 6	10
	90	SB	221 23 13 090	4012406 20730 9	10
silber / silver	270	SB	221 23 11 270	4012406 20731 6	10
	100	SB	221 13 11 100	4012406 20837 5	10
	90	SB	221 23 11 090	4012406 20732 3	10
bronze / bronze	270	SB	221 23 12 270	4012406 20775 0	10
	100	SB	221 13 12 100	4012406 20779 8	10
	90	SB	221 23 12 090	4012406 20777 4	10
Edelstahl matt / stainless steel matt	270	SB	221 23 14 270	4012406 20927 3	10
	100	SB	221 13 14 100	4012406 20928 0	10
	90	SB	221 23 14 090	4012406 20929 7	10

LPS 220 adaptation section
Aluminium.
For covering thicknesses 7-16 mm.

222 21 mm

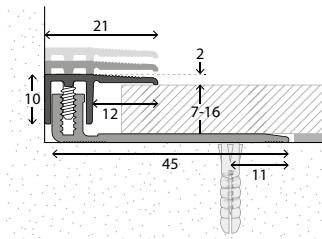


LPS 220 Abschlussprofil
Aluminium.
Für Belagstärken 7-16 mm.

Farbe / colour	cm	SB	Art. Nr. / item no	EAN-Code	VE
gold / gold	270	SB	222 23 10 270	4012406 20743 9	10
	100	SB	222 13 10 100	4012406 20783 5	10
	90	SB	222 23 10 090	4012406 20744 6	10
sahara / sahara	270	SB	222 23 13 270	4012406 20745 3	10
	100	SB	222 13 13 100	4012406 20785 9	10
	90	SB	222 23 13 090	4012406 20746 0	10
silber / silver	270	SB	222 23 11 270	4012406 20747 7	10
	100	SB	222 13 11 100	4012406 20839 9	10
	90	SB	222 23 11 090	4012406 20748 4	10
bronze / bronze	270	SB	222 23 12 270	4012406 20787 3	10
	100	SB	222 13 12 100	4012406 20791 0	10
	90	SB	222 23 12 090	4012406 20789 7	10
Edelstahl matt / stainless steel matt	270	SB	222 23 14 270	4012406 20931 0	10
	100	SB	222 13 14 100	4012406 20932 7	10
	90	SB	222 23 14 090	4012406 20933 4	10

LPS 220 edge section
Aluminium.
For covering thicknesses 7-16 mm.

232 21 mm

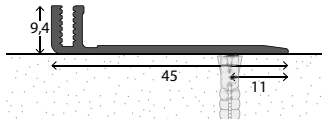


LPS 220 Abschlussprofil
Aluminium.
Für Belagstärken 7-16 mm.
Mit breitem Schraubschenkel.

Farbe / colour	cm	SB	Art. Nr. / item no	EAN-Code	VE
gold / gold	270	SB	232 23 10 270	4012406 20934 1	10
	100	SB	232 13 10 100	4012406 20935 8	10
sahara / sahara	270	SB	232 23 13 270	4012406 20937 2	10
	100	SB	232 13 13 100	4012406 20938 9	10
silber / silver	270	SB	232 23 11 270	4012406 20940 2	10
	100	SB	232 13 11 100	4012406 20941 9	10
	90	SB	232 23 11 090	4012406 20942 6	10
Edelstahl matt / stainless steel matt	270	SB	232 23 14 270	4012406 20946 4	10
	100	SB	232 13 14 100	4012406 20947 1	10
	90	SB	232 23 14 090	4012406 20948 8	10

LPS 220 edge section
Aluminium.
For covering thicknesses 7-16 mm.
With wide base section.

241 45 x 9,4 mm

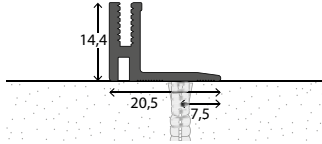


LPS 220 Basisprofil
Mit breitem Schraubschenkel.
Für Belagstärken 7-16 mm.
Ohne Schrauben und Dübel.

LPS 220 Base section
With wide base.
For covering thicknesses 7-16 mm.
Without screws and plugs.

Farbe / colour	cm	SB	Art. Nr. / item no	EAN-Code	VE
Alu natur / alu natural	270		241 23 06 270	4012406 28318 1	10
	100	S	241 13 06 100	4012406 28319 8	10

239 20,5 x 14,4 mm

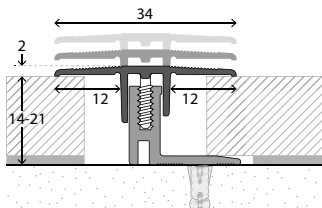


LPS 220 Basisprofil
Für Belagstärken 14-21 mm.
Ohne Schrauben und Dübel.

LPS 220 Base section
For covering thicknesses 14-21 mm.
Without screws and plugs.

Farbe / colour	cm	SB	Art. Nr. / item no	EAN-Code	VE
Alu natur / alu natural	270		239 23 06 270	4012406 28321 1	10
	100	S	239 13 06 100	4012406 28322 8	10

223 34 mm

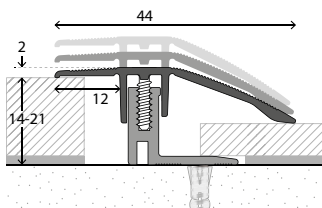


LPS 220 XXL Übergangprofil
Aluminium.
Für Belagstärken 14-21 mm.

LPS 220 XXL connection section
Aluminium.
For covering thicknesses 14-21 mm.

Farbe / colour	cm	SB	Art. Nr. / item no	EAN-Code	VE
gold / gold	270	SB	223 23 10 270	4012406 24708 4	10
	90	SB	223 23 10 090	4012406 24709 1	10
sahara / sahara	270	SB	223 23 13 270	4012406 24710 7	10
	90	SB	223 23 13 090	4012406 24711 4	10
silber / silver	270	SB	223 23 11 270	4012406 24712 1	10
	90	SB	223 23 11 090	4012406 24713 8	10
Edelstahl matt / stainless steel matt	270	SB	223 23 14 270	4012406 24716 9	10
	90	SB	223 23 14 090	4012406 24717 6	10

224 44 mm

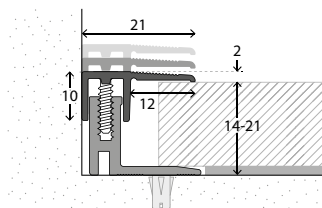


LPS 220 XXL Anpassungsprofil
Aluminium.
Für Belagstärken 14-21 mm.

LPS 220 XXL adaptation section
Aluminium.
For covering thicknesses 14-21 mm.

Farbe / colour	cm	SB	Art. Nr. / item no	EAN-Code	VE
gold / gold	270	SB	224 23 10 270	4012406 24718 3	10
	90	SB	224 23 10 090	4012406 24719 0	10
sahara / sahara	270	SB	224 23 13 270	4012406 24720 6	10
	90	SB	224 23 13 090	4012406 24721 3	10
silber / silver	270	SB	224 23 11 270	4012406 24722 0	10
	90	SB	224 23 11 090	4012406 24723 7	10
Edelstahl matt / stainless steel matt	270	SB	224 23 14 270	4012406 24726 8	10
	90	SB	224 23 14 090	4012406 24727 5	10

225 21 mm

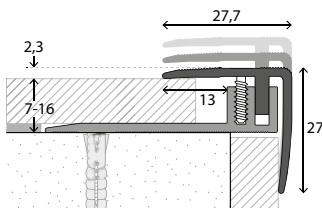


LPS 220 XXL Abschlussprofil
Aluminium.
Für Belagstärken 14-21 mm.

LPS 220 XXL edge section
Aluminium.
For covering thicknesses 14-21 mm.

Farbe / colour	cm	SB	Art. Nr. / item no	EAN-Code	VE
gold / gold	270	SB	225 23 10 270	4012406 24728 2	10
	90	SB	225 23 10 090	4012406 24729 9	10
sahara / sahara	270	SB	225 23 13 270	4012406 24730 5	10
	90	SB	225 23 13 090	4012406 24731 2	10
silber / silver	270	SB	225 23 11 270	4012406 24732 9	10
	90	SB	225 23 11 090	4012406 24733 6	10
Edelstahl matt / stainless steel matt	270	SB	225 23 14 270	4012406 24736 7	10
	90	SB	225 23 14 090	4012406 24737 4	10

229 27,7 x 27 mm

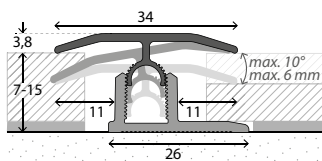


LPS 220 Treppenkante
Aluminium.
Für Belagstärken 7-16 mm.

LPS 220 stair nosing
Aluminium.
For covering thicknesses 7-16 mm.

Farbe / colour	cm	SB	Art. Nr. / item no	EAN-Code	VE
sahara / sahara	250	SB	229 13 13 250	4012406 26872 0	10
	100	SB	229 13 13 100	4012406 26868 3	10
silber / silver	250	SB	229 13 11 250	4012406 26871 3	10
	100	SB	229 13 11 100	4012406 26867 6	10
Edelstahl matt / stainless steel matt	250	SB	229 13 14 250	4012406 26873 7	10
	100	SB	229 13 14 100	4012406 26869 0	10

303 34 mm

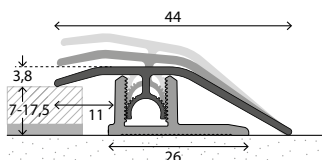


PROFI-TEC Master Übergangsprofil

Aluminium.
Für Belagstärken 7-15 mm.
Flache Ausführung ohne Zierrillen.
Höhenausgleich bis 6 mm.

Farbe / colour	cm	SB	Art. Nr. / item no	EAN-Code	VE
sahara / sahara	270	SB	303 20 13 270	4012406 03393 9	10
	100	SB	303 10 13 100	4012406 03669 5	10
	90	SB	303 20 13 090	4012406 03394 6	10
silber / silver	270	SB	303 20 11 270	4012406 29651 8	10
	100	SB	303 10 11 100	4012406 29652 5	10
	90	SB	303 20 11 090	4012406 29653 2	10
Edelstahl matt / stainless steel matt	270	SB	303 20 14 270	4012406 29654 9	10
	100	SB	303 10 14 100	4012406 29655 6	10
	90	SB	303 20 14 090	4012406 29656 3	10
Edelstahl gebürstet / stainless steel brushed	270	SB	303 20 19 270	4012406 29657 0	10
	100	SB	303 10 19 100	4012406 29658 7	10
	90	SB	303 20 19 090	4012406 29659 4	10
schwarz eloxiert / black anodised	270	SB	303 20 17 270	4012406 04191 0	10
	100	SB	303 10 17 100	4012406 04527 7	10
	90	SB	303 20 17 090	4012406 04192 7	10

307 44 mm



PROFI-TEC Master Anpassungsprofil

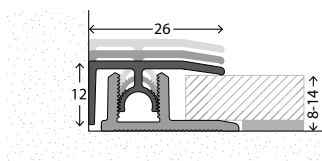
Aluminium.
Für Belagstärken 7-17,5 mm.
Flache Ausführung ohne Zierrillen.
Höhenausgleich von 17,5 mm bis auf 0 mm.

PROFI-TEC Master adaptation section

Aluminium.
Für Belagstärken 7-17,5 mm.
Flache Ausführung ohne Zierrillen.
Height compensation from 17,5 mm to 0 mm.

Farbe / colour	cm	SB	Art. Nr. / item no	EAN-Code	VE
sahara / sahara	270	SB	307 20 13 270	4012406 03397 7	10
	100	SB	307 10 13 100	4012406 03671 8	10
	90	SB	307 20 13 090	4012406 03398 4	10
silber / silver	270	SB	307 20 11 270	4012406 29660 0	10
	100	SB	307 10 11 100	4012406 29661 7	10
	90	SB	307 20 11 090	4012406 29662 4	10
Edelstahl matt / stainless steel matt	270	SB	307 20 14 270	4012406 29663 1	10
	100	SB	307 10 14 100	4012406 29664 8	10
	90	SB	307 20 14 090	4012406 29665 5	10
Edelstahl gebürstet / stainless steel brushed	270	SB	307 20 19 270	4012406 29666 2	10
	100	SB	307 10 19 100	4012406 29667 9	10
	90	SB	307 20 19 090	4012406 29668 6	10
schwarz eloxiert / black anodised	270	SB	307 20 17 270	4012406 04193 4	10
	100	SB	307 10 17 100	4012406 04528 4	10
	90	SB	307 20 17 090	4012406 04194 1	10

313 26 mm



PROFI-TEC Master Abschlussprofil

Aluminium.
Für Belagstärken 8-14 mm.
Flache Ausführung ohne Zierrillen.

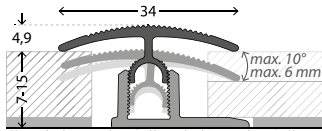
PROFI-TEC Master edge section

Aluminium.
Für Belagstärken 8-14 mm.
Flache Ausführung ohne Zierrillen.

Farbe / colour	cm	SB	Art. Nr. / item no	EAN-Code	VE
sahara / sahara	270	SB	313 20 13 270	4012406 03401 1	10
	100	SB	313 10 13 100	4012406 03673 2	10
	90	SB	313 20 13 090	4012406 03402 8	10
silber / silver	270	SB	313 20 11 270	4012406 29669 3	10
	100	SB	313 10 11 100	4012406 29670 9	10
	90	SB	313 20 11 090	4012406 29671 6	10
Edelstahl matt / stainless steel matt	270	SB	313 20 14 270	4012406 29672 3	10
	100	SB	313 10 14 100	4012406 29673 0	10
	90	SB	313 20 14 090	4012406 29674 7	10
Edelstahl gebürstet / stainless steel brushed	270	SB	313 20 19 270	4012406 29675 4	10
	100	SB	313 10 19 100	4012406 29676 1	10
	90	SB	313 20 19 090	4012406 29677 8	10
schwarz eloxiert / black anodised	270	SB	313 20 17 270	4012406 04195 8	10
	100	SB	313 10 17 100	4012406 04529 1	10
	90	SB	313 20 17 090	4012406 04196 5	10



300 34 mm




PROFI-TEC Master Übergangsprofil

Aluminium.
Für Belagstärken 7-15 mm.
Höhenausgleich bis 6 mm.

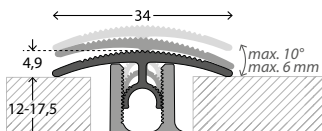
PROFI-TEC Master connection section

Aluminium.
For covering thicknesses 7-15 mm.
Height compensation up to 6 mm.

Farbe / colour	cm	SB	Art. Nr. / item no	EAN-Code	VE
gold / gold	270	SB	300 20 10 270	4012406 00168 6	10
	100	SB	300 10 10 100	4012406 00277 5	10
	90	SB	300 20 10 090	4012406 00169 3	10
sahara / sahara	270	SB	300 20 13 270	4012406 00174 7	10
	100	SB	300 10 13 100	4012406 00280 5	10
	90	SB	300 20 13 090	4012406 00175 4	10
silber / silver	270	SB	300 20 11 270	4012406 00170 9	10
	100	SB	300 10 11 100	4012406 00278 2	10
	90	SB	300 20 11 090	4012406 00171 6	10
bronze / bronze	270	SB	300 20 12 270	4012406 02238 4	10
	100	SB	300 10 12 100	4012406 02239 1	10
	90	SB	300 20 12 090	4012406 02240 7	10
Edelstahl matt / stainless steel matt	270	SB	300 20 14 270	4012406 00264 5	10
	100	SB	300 10 14 100	4012406 00279 9	10
	90	SB	300 20 14 090	4012406 00265 2	10
Edelstahl poliert / stainless steel polished	270	SB	300 20 09 270	4012406 00728 2	10
	100	SB	300 10 09 100	4012406 00729 9	10
	90	SB	300 20 09 090	4012406 00730 5	10
Buche / beech	270	SB	301 20 20 270	4012406 00176 1	10
	100	SB	301 10 20 100	4012406 00281 2	10
	90	SB	301 20 20 090	4012406 00177 8	10
Eiche dunkel / oak dark	270	SB	301 20 21 270	4012406 00178 5	10
	90	SB	301 20 21 090	4012406 00179 2	10
	270	SB	301 20 25 270	4012406 00955 2	10
Eiche hell / oak light	100	SB	301 10 25 100	4012406 00956 9	10
	90	SB	301 20 25 090	4012406 00957 6	10
	270	SB	301 20 22 270	4012406 00180 8	10
Ahorn / maple	90	SB	301 20 22 090	4012406 00181 5	10
	270	SB	301 20 24 270	4012406 00788 6	10
	90	SB	301 20 24 090	4012406 00790 9	10



314 34 mm



PROFI-TEC Master Übergangsprofil

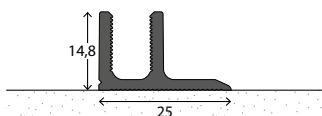
Aluminium.
Für Belagstärken 12-17,5 mm.
Höhenausgleich bis 6 mm.

PROFI-TEC Master connection section

Aluminium.
For covering thicknesses 12-17.5 mm.
Height compensation up to 6 mm.

Farbe / colour	cm	SB	Art. Nr. / item no	EAN-Code	VE
sahara / sahara	270	SB	314 20 13 270	4012406 00547 9	10
	90	SB	314 20 13 090	4012406 00549 3	10
silber / silver	270	SB	314 20 11 270	4012406 00550 9	10
	90	SB	314 20 11 090	4012406 00552 3	10
Edelstahl matt / stainless steel matt	270	SB	314 20 14 270	4012406 00553 0	10
	90	SB	314 20 14 090	4012406 00555 4	10
Edelstahl poliert / stainless steel polished	270	SB	314 20 09 270	4012406 00857 9	10
	90	SB	314 20 09 090	4012406 00856 2	10

242 14,8 mm



PROFI-TEC Master Basisprofil weiß

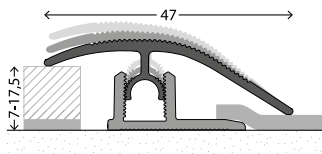
Aus schlagzähem Kunststoff.
Für Belagstärken 12-17,5 mm.

PROFI-TEC Master base section white

Impact resistant PVC.
For covering thicknesses 12-17.5 mm.

Farbe / colour	cm	SB	Art. Nr. / item no	EAN-Code	VE
weiß / white	270		242 23 41 270	4012406 00327 7	10
	100	SB	242 13 41 100	4012406 00326 0	10
	90	SB	242 23 41 090	4012406 00325 3	10

304 47 mm



PROFI-TEC Master Anpassungsprofil

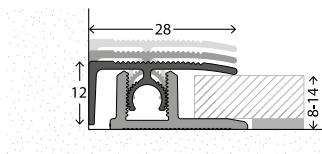
Aluminium.
Für Belagstärken 7-17,5 mm.
Höhenausgleich von 17,5 mm bis auf 0 mm.

PROFI-TEC Master adaptation section

Aluminium.
For covering thicknesses 7-17.5 mm.
Height compensation from 17.5 mm to 0 mm.

Farbe / colour	cm	SB	Art. Nr. / item no	EAN-Code	VE
gold / gold	270	SB	304 20 10 270	4012406 00200 3	10
	100	SB	304 10 10 100	4012406 00293 5	10
	90	SB	304 20 10 090	4012406 00201 0	10
sahara / sahara	270	SB	304 20 13 270	4012406 00206 5	10
	100	SB	304 10 13 100	4012406 00296 6	10
	90	SB	304 20 13 090	4012406 00207 2	10
silber / silver	270	SB	304 20 11 270	4012406 00202 7	10
	100	SB	304 10 11 100	4012406 00294 2	10
	90	SB	304 20 11 090	4012406 00203 4	10
bronze / bronze	270	SB	304 20 12 270	4012406 02243 8	10
	100	SB	304 10 12 100	4012406 02244 5	10
	90	SB	304 20 12 090	4012406 02245 2	10
Edelstahl matt / stainless steel matt	270	SB	304 20 14 270	4012406 00266 9	10
	100	SB	304 10 14 100	4012406 00295 9	10
	90	SB	304 20 14 090	4012406 00267 6	10
Edelstahl poliert / stainless steel polished	270	SB	304 20 09 270	4012406 00731 2	10
	100	SB	304 10 09 100	4012406 00732 9	10
	90	SB	304 20 09 090	4012406 00733 6	10
Buche / beech	100	SB	305 10 20 100	4012406 00297 3	10
	90	SB	305 20 20 090	4012406 00209 6	10
Eiche dunkel / oak dark	90	SB	305 20 21 090	4012406 00211 9	10
Eiche hell / oak light	100	SB	305 10 25 100	4012406 00961 3	10
	90	SB	305 20 25 090	4012406 00962 0	10
Ahorn / maple	90	SB	305 20 22 090	4012406 00213 3	10
Nussbaum / walnut	90	SB	305 20 24 090	4012406 00793 0	10

308 28 mm



PROFI-TEC Master Abschlussprofil

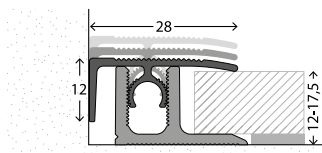
Aluminium.
Für Belagstärken 8-14 mm.

PROFI-TEC Master edge section

Aluminium.
For covering thicknesses 8-14 mm.

Farbe / colour	cm	SB	Art. Nr. / item no	EAN-Code	VE
gold / gold	270	SB	308 20 10 270	4012406 00232 4	10
	100	SB	308 10 10 100	4012406 00309 3	10
	90	SB	308 20 10 090	4012406 00233 1	10
sahara / sahara	270	SB	308 20 13 270	4012406 00238 6	10
	100	SB	308 10 13 100	4012406 00312 3	10
	90	SB	308 20 13 090	4012406 00239 3	10
silber / silver	270	SB	308 20 11 270	4012406 00234 8	10
	100	SB	308 10 11 100	4012406 00310 9	10
	90	SB	308 20 11 090	4012406 00235 5	10
bronze / bronze	270	SB	308 20 12 270	4012406 02246 9	10
	270	SB	308 20 14 270	4012406 00268 3	10
	100	SB	308 10 14 100	4012406 00311 6	10
Edelstahl matt / stainless steel matt	270	SB	308 20 14 270	4012406 00268 3	10
	100	SB	308 10 14 100	4012406 00311 6	10
	90	SB	308 20 14 090	4012406 00269 0	10
Edelstahl poliert / stainless steel polished	270	SB	308 20 09 270	4012406 00734 3	10
	100	SB	308 10 09 100	4012406 00735 0	10
	90	SB	308 20 09 090	4012406 00736 7	10

310 28 mm



PROFI-TEC Master Abschlussprofil

Aluminium.
Für Belagstärken 12-17,5 mm.

PROFI-TEC Master edge section

Aluminium.
For covering thicknesses 12-17.5 mm.

Farbe / colour	cm	SB	Art. Nr. / item no	EAN-Code	VE
silber / silver	270	SB	310 20 11 270	4012406 00250 8	10
	100	SB	310 10 11 100	4012406 00318 5	10
Edelstahl matt / stainless steel matt	270	SB	310 20 14 270	4012406 00270 6	10
	100	SB	310 10 14 100	4012406 00319 2	10
Edelstahl poliert / stainless steel polished	270	SB	310 20 09 270	4012406 00852 4	10
	100	SB	310 10 09 100	4012406 00851 7	10

242 14,8 mm



PROFI-TEC Master Basisprofil weiß

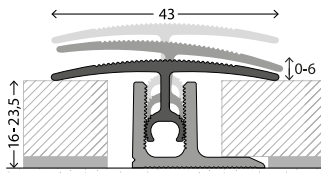
Aus schlagzähem Kunststoff.
Für Belagstärken 12-17,5 mm.

PROFI-TEC Master base section white

Impact resistant PVC.
For covering thicknesses 12-17.5 mm.

Farbe / colour	cm	SB	Art. Nr. / item no	EAN-Code	VE
weiß / white	270		242 23 41 270	4012406 00327 7	10
	100	SB	242 13 41 100	4012406 00326 0	10
	90	SB	242 23 41 090	4012406 00325 3	10

302 43 mm



PROFI-TEC XXL Übergangsprofil

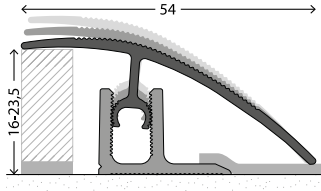
Aluminium.
Für Belagstärken 16-23,5 mm.
Höhenausgleich bis 6 mm.

PROFI-TEC XXL connection section

Aluminium.
For covering thicknesses 16-23.5 mm.
Height compensation up to 6 mm.

Farbe / colour	cm	SB	Art. Nr. / item no	EAN-Code	VE
silber / silver	270	SB	302 20 11 270	4012406 00186 0	10
	90	SB	302 20 11 090	4012406 00187 7	10
Edelstahl matt / stainless steel matt	270	SB	302 20 14 270	4012406 00272 0	10
	90	SB	302 20 14 090	4012406 00273 7	10

306 54 mm



PROFI-TEC XXL Anpassungsprofil

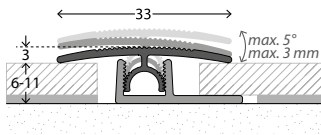
Aluminium.
Für Belagstärken 16-23,5 mm.
Höhenausgleich von 23,5 mm bis auf 0 mm.

PROFI-TEC XXL adaptation section

Aluminium.
For covering thicknesses 16-23.5 mm.
Height compensation from 23.5 mm to 0 mm.

Farbe / colour	cm	SB	Art. Nr. / item no	EAN-Code	VE
silber / silver	270	SB	306 20 11 270	4012406 00218 8	10
	90	SB	306 20 11 090	4012406 00219 5	10
Edelstahl matt / stainless steel matt	270	SB	306 20 14 270	4012406 00274 4	10
	90	SB	306 20 14 090	4012406 00275 1	10

316 33 mm



PROFI-TEC Junior Übergangsprofil

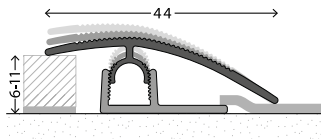
Aluminium.
Für Belagstärken 6-11 mm.
Höhenausgleich bis 3 mm.

PROFI-TEC Junior connection section

Aluminium.
For covering thicknesses 6-11 mm.
Height compensation up to 3 mm.

Farbe / colour	cm	SB	Art. Nr. / item no	EAN-Code	VE
sahara / sahara	270	SB	316 20 13 270	4012406 00897 5	10
	100	SB	316 10 13 100	4012406 01402 0	10
	90	SB	316 20 13 090	4012406 00898 2	10
silber / silver	270	SB	316 20 11 270	4012406 00899 9	10
	100	SB	316 10 11 100	4012406 01401 3	10
	90	SB	316 20 11 090	4012406 00900 2	10
Edelstahl matt / stainless steel matt	270	SB	316 20 14 270	4012406 00901 9	10
	100	SB	316 10 14 100	4012406 01403 7	10
	90	SB	316 20 14 090	4012406 00902 6	10

318 44 mm



PROFI-TEC Junior Anpassungsprofil

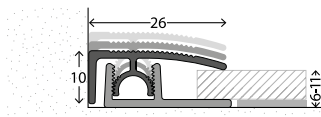
Aluminium.
Für Belagstärken 6-11 mm.
Höhenausgleich von 11 mm bis auf 0 mm.

PROFI-TEC Junior adaptation section

Aluminium.
For covering thicknesses 6-11 mm.
Height compensation from 11 mm to 0 mm.

Farbe / colour	cm	SB	Art. Nr. / item no	EAN-Code	VE
sahara / sahara	270	SB	318 20 13 270	4012406 00917 0	10
	100	SB	318 10 13 100	4012406 01411 2	10
	90	SB	318 20 13 090	4012406 00918 7	10
silber / silver	270	SB	318 20 11 270	4012406 00919 4	10
	100	SB	318 10 11 100	4012406 01410 5	10
	90	SB	318 20 11 090	4012406 00920 0	10
Edelstahl matt / stainless steel matt	270	SB	318 20 14 270	4012406 00921 7	10
	100	SB	318 10 14 100	4012406 01412 9	10
	90	SB	318 20 14 090	4012406 00922 4	10

320 26 mm



PROFI-TEC Junior Abschlussprofil

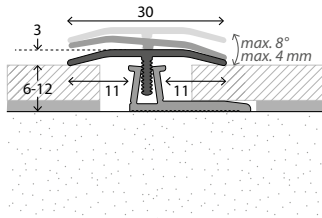
Aluminium.
Für Belagstärken 6-11 mm.

PROFI-TEC Junior edge section

Aluminium.
For covering thicknesses 6-11 mm.

Farbe / colour	cm	SB	Art. Nr. / item no	EAN-Code	VE
sahara / sahara	270	SB	320 20 13 270	4012406 00937 8	10
	100	SB	320 10 13 100	4012406 01420 4	10
	90	SB	320 20 13 090	4012406 00938 5	10
silber / silver	270	SB	320 20 11 270	4012406 00939 2	10
	100	SB	320 10 11 100	4012406 01419 8	10
	90	SB	320 20 11 090	4012406 00940 8	10
Edelstahl matt / stainless steel matt	270	SB	320 20 14 270	4012406 00941 5	10
	100	SB	320 10 14 100	4012406 01421 1	10
	90	SB	320 20 14 090	4012406 00942 2	10

440 30 mm



ECO-CLIP Übergangsprofil

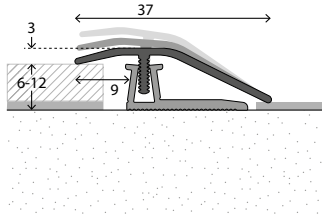
Aluminium.
Für Belagstärken 6-12 mm.
Höhenausgleich bis 4 mm.

Farbe / colour	cm	SB	Art. Nr. / item no	EAN-Code	VE
sahara / sahara	270	SB	440 20 13 270	4012406 03497 4	10
	100	SB	440 10 13 100	4012406 03498 1	10
	90	SB	440 20 13 090	4012406 03499 8	10
silber / silver	270	SB	440 20 11 270	4012406 03500 1	10
	100	SB	440 10 11 100	4012406 03501 8	10
	90	SB	440 20 11 090	4012406 03502 5	10
Edelstahl matt / stainless steel matt	270	SB	440 20 14 270	4012406 03503 2	10
	100	SB	440 10 14 100	4012406 03504 9	10
	90	SB	440 20 14 090	4012406 03505 6	10

ECO-CLIP connection section

Aluminium.
For covering thicknesses 6-12 mm.
Height compensation up to 4 mm.

441 37 mm



ECO-CLIP Anpassungsprofil

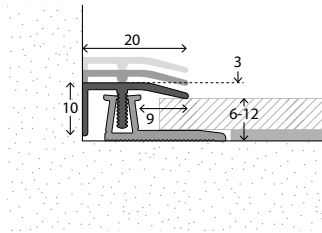
Aluminium.
Für Belagstärken 6-12 mm.
Höhenausgleich von 12 mm bis auf 0 mm.

Farbe / colour	cm	SB	Art. Nr. / item no	EAN-Code	VE
sahara / sahara	270	SB	441 20 13 270	4012406 03506 3	10
	100	SB	441 10 13 100	4012406 03507 0	10
	90	SB	441 20 13 090	4012406 03508 7	10
silber / silver	270	SB	441 20 11 270	4012406 03509 4	10
	100	SB	441 10 11 100	4012406 03510 0	10
	90	SB	441 20 11 090	4012406 03511 7	10
Edelstahl matt / stainless steel matt	270	SB	441 20 14 270	4012406 03512 4	10
	100	SB	441 10 14 100	4012406 03513 1	10
	90	SB	441 20 14 090	4012406 03514 8	10

ECO-CLIP adaptation section

Aluminium.
For covering thicknesses 6-12 mm.
Height compensation from 12 mm to 0 mm.

442 20 mm



ECO-CLIP Abschlussprofil

Aluminium.
Für Belagstärken 6-12 mm.

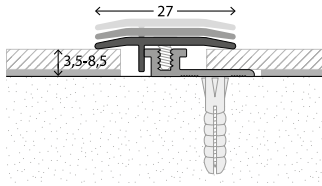
Farbe / colour	cm	SB	Art. Nr. / item no	EAN-Code	VE
sahara / sahara	270	SB	442 20 13 270	4012406 03515 5	10
	100	SB	442 10 13 100	4012406 03516 2	10
	90	SB	442 20 13 090	4012406 03517 9	10
silber / silver	270	SB	442 20 11 270	4012406 03518 6	10
	100	SB	442 10 11 100	4012406 03519 3	10
	90	SB	442 20 11 090	4012406 03520 9	10
Edelstahl matt / stainless steel matt	270	SB	442 20 14 270	4012406 03521 6	10
	100	SB	442 10 14 100	4012406 03522 3	10
	90	SB	442 20 14 090	4012406 03523 0	10

ECO-CLIP edge section

Aluminium.
For covering thicknesses 6-12 mm.



326 27 mm



LPS Design Übergangsprofil

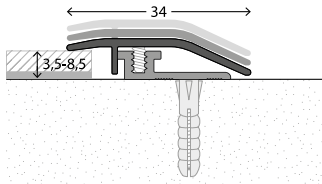
Aluminium.
Für Belagstärken 3,5-8,5 mm.
Für gleich hohe Übergänge.

LPS Design connection section

Aluminium.
For covering thicknesses 3.5-8.5 mm.
For equal height.

Farbe / colour	cm	SB	Art. Nr. / item no	EAN-Code	VE
gold / gold	270	SB	326 23 10 270	4012406 27112 6	10
	100	SB	326 13 10 100	4012406 27113 3	10
	90	SB	326 23 10 090	4012406 27114 0	10
sahara / sahara	270	SB	326 23 13 270	4012406 27115 7	10
	100	SB	326 13 13 100	4012406 27116 4	10
	90	SB	326 23 13 090	4012406 27117 1	10
silber / silver	270	SB	326 23 11 270	4012406 27118 8	10
	100	SB	326 13 11 100	4012406 27119 5	10
	90	SB	326 23 11 090	4012406 27120 1	10
Edelstahl matt / stainless steel matt	270	SB	326 23 14 270	4012406 27121 8	10
	100	SB	326 13 14 100	4012406 27122 5	10
	90	SB	326 23 14 090	4012406 27123 2	10
Edelstahl poliert / stainless steel polished	270	SB	326 23 09 270	4012406 27124 9	10
	100	SB	326 13 09 100	4012406 27125 6	10
	90	SB	326 23 09 090	4012406 27126 3	10
Edelstahl gebürstet / stainless steel brushed	270	SB	326 23 19 270	4012406 27127 0	10
	100	SB	326 13 19 100	4012406 27128 7	10
	90	SB	326 23 19 090	4012406 27129 4	10

327 34 mm



LPS Design Anpassungsprofil

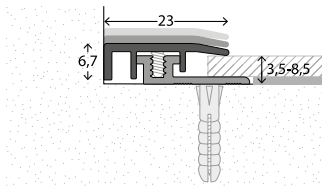
Aluminium.
Für Belagstärken 3,5-8,5 mm.
Höhenausgleich von 8,5 mm bis auf 0 mm.

LPS Design adaptation section

Aluminium.
For covering thicknesses 3.5-8.5 mm.
Height compensation from 8.5 mm to 0 mm.

Farbe / colour	cm	SB	Art. Nr. / item no	EAN-Code	VE
gold / gold	270	SB	327 23 10 270	4012406 27130 0	10
	100	SB	327 13 10 100	4012406 27131 7	10
	90	SB	327 23 10 090	4012406 27132 4	10
sahara / sahara	270	SB	327 23 13 270	4012406 27133 1	10
	100	SB	327 13 13 100	4012406 27134 8	10
	90	SB	327 23 13 090	4012406 27135 5	10
silber / silver	270	SB	327 23 11 270	4012406 27136 2	10
	100	SB	327 13 11 100	4012406 27137 9	10
	90	SB	327 23 11 090	4012406 27138 6	10
Edelstahl matt / stainless steel matt	270	SB	327 23 14 270	4012406 27139 3	10
	100	SB	327 13 14 100	4012406 27140 9	10
	90	SB	327 23 14 090	4012406 27141 6	10
Edelstahl poliert / stainless steel polished	270	SB	327 23 09 270	4012406 27142 3	10
	100	SB	327 13 09 100	4012406 27143 0	10
	90	SB	327 23 09 090	4012406 27144 7	10
Edelstahl gebürstet / stainless steel brushed	270	SB	327 23 19 270	4012406 27145 4	10
	100	SB	327 13 19 100	4012406 27146 1	10
	90	SB	327 23 19 090	4012406 27147 8	10

328 23 mm



LPS Design Abschlussprofil

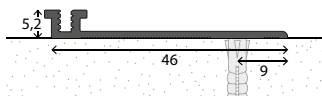
Aluminium.
Für Belagstärken 3,5-8,5 mm.

LPS Design edge section

Aluminium.
For covering thicknesses 3.5-8.5 mm.

Farbe / colour	cm	SB	Art. Nr. / item no	EAN-Code	VE
gold / gold	270	SB	328 23 10 270	4012406 27148 5	10
	100	SB	328 13 10 100	4012406 27149 2	10
	90	SB	328 23 10 090	4012406 27150 8	10
sahara / sahara	270	SB	328 23 13 270	4012406 27151 5	10
	100	SB	328 13 13 100	4012406 27152 2	10
	90	SB	328 23 13 090	4012406 27153 9	10
silber / silver	270	SB	328 23 11 270	4012406 27154 6	10
	100	SB	328 13 11 100	4012406 27155 3	10
	90	SB	328 23 11 090	4012406 27156 0	10
Edelstahl matt / stainless steel matt	270	SB	328 23 14 270	4012406 27157 7	10
	100	SB	328 13 14 100	4012406 27158 4	10
	90	SB	328 23 14 090	4012406 27159 1	10
Edelstahl poliert / stainless steel polished	270	SB	328 23 09 270	4012406 27160 7	10
	100	SB	328 13 09 100	4012406 27161 4	10
	90	SB	328 23 09 090	4012406 27162 1	10
Edelstahl gebürstet / stainless steel brushed	270	SB	328 23 19 270	4012406 27163 8	10
	100	SB	328 13 19 100	4012406 27164 5	10
	90	SB	328 23 19 090	4012406 27165 2	10

334 46 mm



LPS Design Basisprofil mit breitem Schraubschenkel

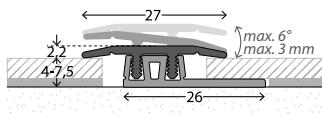
Für Profile Nr. 326-328.
Ohne Schrauben und Dübel.

LPS Design base section with wide base

For sections no. 326-328.
Without screws and plugs.

Farbe / colour	cm	SB	Art. Nr. / item no	EAN-Code	VE
Alu natur / alu natural	270		334 23 06 270	4012406 03405 9	10

322 27 mm



PROFI-DESIGN Übergangsprofil

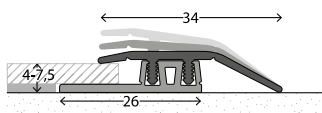
Aluminium.
Für Aufbauhöhen von 4-7,5 mm.
Höhenausgleich bis 3 mm.

PROFI-DESIGN connection section

Aluminium.
For installation heights from 4-7.5 mm.
Height compensation up to 3 mm.

Farbe / colour	cm	SB	Art. Nr. / item no	EAN-Code	VE
sahara / sahara	270	SB	322 20 13 270	4012406 02368 8	10
	100	SB	322 10 13 100	4012406 20887 0	10
	90	SB	322 20 13 090	4012406 02369 5	10
silber / silver	270	SB	322 20 11 270	4012406 02370 1	10
	100	SB	322 10 11 100	4012406 20888 7	10
	90	SB	322 20 11 090	4012406 02371 8	10
bronze / bronze	270	SB	322 20 12 270	4012406 02543 9	10
	100	SB	322 10 12 100	4012406 20889 4	10
	90	SB	322 20 12 090	4012406 02544 6	10
Edelstahl matt / stainless steel matt	270	SB	322 20 14 270	4012406 02372 5	10
	100	SB	322 10 14 100	4012406 20890 0	10
	90	SB	322 20 14 090	4012406 02373 2	10
Edelstahl poliert / stainless steel polished	270	SB	322 20 09 270	4012406 02374 9	10
	100	SB	322 10 09 100	4012406 20891 7	10
	90	SB	322 20 09 090	4012406 02375 6	10
Edelstahl gebürstet / stainless steel brushed	270	SB	322 20 19 270	4012406 02557 6	10
	100	SB	322 10 19 100	4012406 20892 4	10
	90	SB	322 20 19 090	4012406 02558 3	10
schwarz eloxiert / black anodised	270	SB	322 20 17 270	4012406 04197 2	10
	100	SB	322 10 17 100	4012406 04530 7	10
	90	SB	322 20 17 090	4012406 04198 9	10

323 34 mm



PROFI-DESIGN Anpassungsprofil

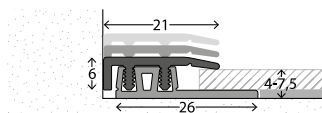
Aluminium.
Für Aufbauhöhen von 4-7,5 mm.
Höhenausgleich von 7,5 mm bis auf 0 mm.

PROFI-DESIGN adaptation section

Aluminium.
For installation heights from 4-7.5 mm.
Height compensation from 7.5 mm to 0 mm.

Farbe / colour	cm	SB	Art. Nr. / item no	EAN-Code	VE
sahara / sahara	270	SB	323 20 13 270	4012406 02376 3	10
	100	SB	323 10 13 100	4012406 20894 8	10
	90	SB	323 20 13 090	4012406 02377 0	10
silber / silver	270	SB	323 20 11 270	4012406 02378 7	10
	100	SB	323 10 11 100	4012406 20895 5	10
	90	SB	323 20 11 090	4012406 02379 4	10
bronze / bronze	270	SB	323 20 12 270	4012406 02547 7	10
	100	SB	323 10 12 100	4012406 20896 2	10
	90	SB	323 20 12 090	4012406 02548 4	10
Edelstahl matt / stainless steel matt	270	SB	323 20 14 270	4012406 02380 0	10
	100	SB	323 10 14 100	4012406 20897 9	10
	90	SB	323 20 14 090	4012406 02381 7	10
Edelstahl poliert / stainless steel polished	270	SB	323 20 09 270	4012406 02382 4	10
	100	SB	323 10 09 100	4012406 20898 6	10
	90	SB	323 20 09 090	4012406 02383 1	10
Edelstahl gebürstet / stainless steel brushed	270	SB	323 20 19 270	4012406 02559 0	10
	100	SB	323 10 19 100	4012406 20899 3	10
	90	SB	323 20 19 090	4012406 02560 6	10
schwarz eloxiert / black anodised	270	SB	323 20 17 270	4012406 04199 6	10
	100	SB	323 10 17 100	4012406 04531 4	10
	90	SB	323 20 17 090	4012406 04200 9	10

324 21 mm



PROFI-DESIGN Abschlussprofil

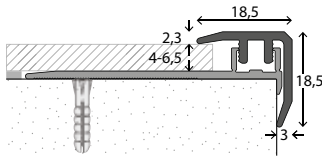
Aluminium.
Für Aufbauhöhen von 4-7,5 mm.

PROFI-DESIGN edge section

Aluminium.
For installation heights from 4-7.5 mm.

Farbe / colour	cm	SB	Art. Nr. / item no	EAN-Code	VE
sahara / sahara	270	SB	324 20 13 270	4012406 02384 8	10
	100	SB	324 10 13 100	4012406 20901 3	10
	90	SB	324 20 13 090	4012406 02385 5	10
silber / silver	270	SB	324 20 11 270	4012406 02386 2	10
	100	SB	324 10 11 100	4012406 20902 0	10
	90	SB	324 20 11 090	4012406 02387 9	10
bronze / bronze	270	SB	324 20 12 270	4012406 02551 4	10
	100	SB	324 10 12 100	4012406 20903 7	10
	90	SB	324 20 12 090	4012406 02552 1	10
Edelstahl matt / stainless steel matt	270	SB	324 20 14 270	4012406 02388 6	10
	100	SB	324 10 14 100	4012406 20904 4	10
	90	SB	324 20 14 090	4012406 02389 3	10
Edelstahl poliert / stainless steel polished	270	SB	324 20 09 270	4012406 02390 9	10
	100	SB	324 10 09 100	4012406 20905 1	10
	90	SB	324 20 09 090	4012406 02391 6	10
Edelstahl gebürstet / stainless steel brushed	270	SB	324 20 19 270	4012406 02561 3	10
	100	SB	324 10 19 100	4012406 20906 8	10
	90	SB	324 20 19 090	4012406 02562 0	10
schwarz eloxiert / black anodised	270	SB	324 20 17 270	4012406 04201 6	10
	100	SB	324 10 17 100	4012406 04532 1	10
	90	SB	324 20 17 090	4012406 04202 3	10

330 18,5 x 18,5 mm



DESIGN-STEP Clipsprofil

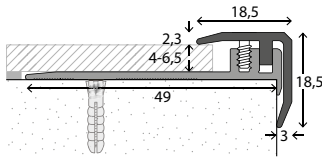
Aluminium. Für Belagstärken 4-6,5 mm.
Inklusive Basisprofil und Befestigungsmaterial.

DESIGN-STEP clip section

Aluminium. For covering thicknesses 4-6.5 mm.
Base section and fastening material included.

Farbe / colour	cm	SB	Art. Nr. / item no	EAN-Code	VE
silber / silver	250	SB	330 10 11 250	4012406 29678 5	10
	100	SB	330 10 11 100	4012406 29679 2	10
Edelstahl matt / stainless steel matt	250	SB	330 10 14 250	4012406 29680 8	10
	100	SB	330 10 14 100	4012406 29681 5	10
Edelstahl gebürstet / stainless steel brushed	250	SB	330 10 19 250	4012406 29682 2	10
	100	SB	330 10 19 100	4012406 29683 9	10

331 18,5 x 18,5 mm



DESIGN-STEP Schraubprofil

Aluminium. Für Belagstärken 4-6,5 mm.
Inklusive Basisprofil und Befestigungsmaterial.

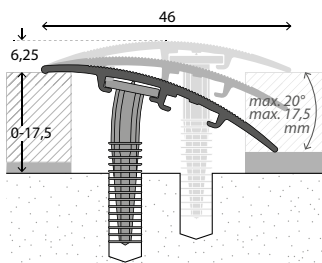
DESIGN-STEP screw section

Aluminium. For covering thicknesses 4-6.5 mm.
Base section and fastening material included.

Farbe / colour	cm	SB	Art. Nr. / item no	EAN-Code	VE
silber / silver	250	SB	331 13 11 250	4012406 29684 6	10
	100	SB	331 13 11 100	4012406 29685 3	10
Edelstahl matt / stainless steel matt	250	SB	331 13 14 250	4012406 29686 0	10
	100	SB	331 13 14 100	4012406 29687 7	10
Edelstahl gebürstet / stainless steel brushed	250	SB	331 13 19 250	4012406 29688 4	10
	100	SB	331 13 19 100	4012406 29689 1	10



209 46 mm



D.O.S. Universalprofil

Aluminium/Nylon-Lamellendübel.
Für Belagstärken 0-17,5 mm.
Als Übergangs- und Anpassungsprofil verwendbar.

D.O.S. universal section

Aluminium/nylon lamella anchors.
For covering thicknesses 0-17.5 mm.
Suitable as connection or adaptation section.

Farbe / colour	cm	SB	Art. Nr. / item no	EAN-Code	VE
gold / gold	270	SB	209 20 10 270	4012406 00737 4	10
	90	SB	209 20 10 090	4012406 00738 1	10
sahara / sahara	270	SB	209 20 13 270	4012406 00739 8	10
	90	SB	209 20 13 090	4012406 00740 4	10
silber / silver	270	SB	209 20 11 270	4012406 00741 1	10
	90	SB	209 20 11 090	4012406 00742 8	10
Edelstahl matt / stainless steel matt	270	SB	209 20 14 270	4012406 00743 5	10
	90	SB	209 20 14 090	4012406 00744 2	10

83010 36 mm



D.O.S. Nylon-Lamellendübel

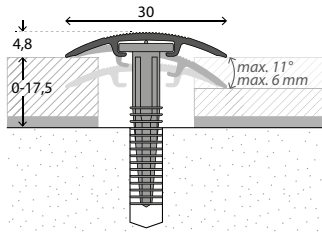
Magazin mit 5 Dübeln.

D.O.S. nylon lamella anchors

Cartridge with 5 plugs.

Farbe / colour	cm	SB	Art. Nr. / item no	EAN-Code	VE
grau / grey	3,6	SB	830 10 00 036	4012406 69050 7	10

201 30 mm



D.O.S. Übergangsprofil

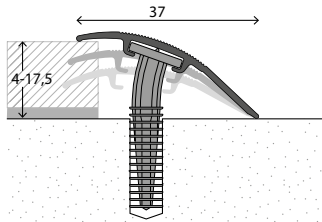
Aluminium/Nylon-Lamellendübel.
Für Belagstärken 0-17,5 mm.
Höhenausgleich bis 6 mm.

D.O.S. connection section

Aluminium/nylon lamella anchors.
For covering thicknesses 0-17.5 mm.
Height compensation up to 6 mm.

Farbe / colour	cm	SB	Art. Nr. / item no	EAN-Code	VE
gold / gold	270	SB	201 20 10 270	4012406 76270 9	10
	90	SB	201 20 10 090	4012406 79590 5	10
sahara / sahara	270	SB	201 20 13 270	4012406 00446 5	10
	90	SB	201 20 13 090	4012406 00447 2	10
silber / silver	270	SB	201 20 11 270	4012406 76271 6	10
	90	SB	201 20 11 090	4012406 79591 2	10
bronze / bronze	270	SB	201 20 12 270	4012406 76274 7	10
	90	SB	201 20 12 090	4012406 79594 3	10
Edelstahl matt / stainless steel matt	270	SB	201 20 14 270	4012406 00448 9	10
	90	SB	201 20 14 090	4012406 00449 6	10
Edelstahl poliert / stainless steel polished	270	SB	201 20 09 270	4012406 00861 6	10
	90	SB	201 20 09 090	4012406 00860 9	10
Buche / beech	270	SB	202 40 20 270	4012406 76273 0	10
	90	SB	202 40 20 090	4012406 79593 6	10
Eiche dunkel / oak dark	270	SB	202 40 21 270	4012406 76277 8	10
	90	SB	202 40 21 090	4012406 79597 4	10
Eiche hell / oak light	270	SB	202 40 25 270	4012406 00969 9	10
	90	SB	202 40 25 090	4012406 00970 5	10
Eiche weiß / oak white	270	SB	202 40 26 270	4012406 01715 1	10
	90	SB	202 40 26 090	4012406 01714 4	10
Ahorn / maple	270	SB	202 40 22 270	4012406 76278 5	10
	90	SB	202 40 22 090	4012406 79598 1	10
Nussbaum / walnut	270	SB	202 40 24 270	4012406 00797 8	10
	90	SB	202 40 24 090	4012406 00798 5	10
Eiche hellgrau / Oak light grey	270	SB	202 40 27 270	4012406 03085 3	10
	90	SB	202 40 27 090	4012406 03086 0	10
Eiche grau / oak grey	270	SB	202 40 28 270	4012406 03087 7	10
	90	SB	202 40 28 090	4012406 03088 4	10

205 37 mm



D.O.S. Anpassungsprofil


Aluminium/Nylon-Lamellendübel.
Für Belagstärken 4-17,5 mm.
Höhenausgleich von 17,5 mm bis auf 0 mm.

D.O.S. adaptation section

Aluminium/nylon lamella anchors.
For covering thicknesses 4-17.5 mm.
Height compensation from 17.5 mm to 0 mm.

Farbe / colour	cm	SB	Art. Nr. / item no	EAN-Code	VE
gold / gold	270	SB	205 20 10 270	4012406 77270 8	10
	90	SB	205 20 10 090	4012406 79690 2	10
sahara / sahara	270	SB	205 20 13 270	4012406 00450 2	10
	90	SB	205 20 13 090	4012406 00451 9	10
silber / silver	270	SB	205 20 11 270	4012406 77271 5	10
	90	SB	205 20 11 090	4012406 79691 9	10
bronze / bronze	270	SB	205 20 12 270	4012406 77274 6	10
	90	SB	205 20 12 090	4012406 79694 0	10
Edelstahl matt / stainless steel matt	270	SB	205 20 14 270	4012406 00452 6	10
	90	SB	205 20 14 090	4012406 00453 3	10
Edelstahl poliert / stainless steel polished	270	SB	205 20 09 270	4012406 00863 0	10
	90	SB	205 20 09 090	4012406 00862 3	10
Buche / beech	270	SB	206 40 20 270	4012406 77273 9	10
	90	SB	206 40 20 090	4012406 79693 3	10
Eiche dunkel / oak dark	270	SB	206 40 21 270	4012406 77277 7	10
	90	SB	206 40 21 090	4012406 79697 1	10
Eiche hell / oak light	270	SB	206 40 25 270	4012406 01074 9	10
	90	SB	206 40 25 090	4012406 00972 9	10
Eiche weiß / oak white	270	SB	206 40 26 270	4012406 01717 5	10
	90	SB	206 40 26 090	4012406 01716 8	10
Ahorn / maple	270	SB	206 40 22 270	4012406 77278 4	10
	90	SB	206 40 22 090	4012406 79698 8	10
Nussbaum / walnut	270	SB	206 40 24 270	4012406 00799 2	10
	90	SB	206 40 24 090	4012406 00800 5	10
Eiche hellgrau / Oak light grey	270	SB	206 40 27 270	4012406 03089 1	10
	90	SB	206 40 27 090	4012406 03090 7	10
Eiche grau / oak grey	270	SB	206 40 28 270	4012406 03091 4	10
	90	SB	206 40 28 090	4012406 03092 1	10

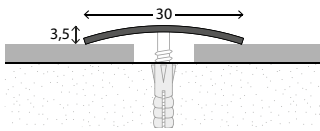




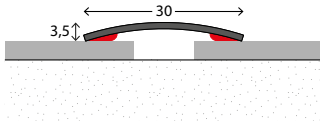
Universalprofile
Universal sections

120 30 mm

Mittig versenkt gelocht / Centre holes



Selbstklebend / Auto-adhesive



Ferro-Messing-Übergangsprofil

Stahlharter Eisenkern - ummantelt mit Reinmessing.

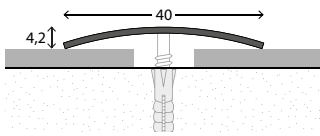
Connection section steel, brass cased

Very hard iron core - encased in brass.

Farbe / colour	cm	SB	Art. Nr. / item no	EAN-Code	VE
Ferro-Messing / steel-brass	270	S	120 01 01 270	4012406 65270 3	10
	100	SB	120 01 01 100	4012406 92075 8	10

122 40 mm

Mittig versenkt gelocht / Centre holes



Ferro-Messing-Übergangsprofil

Stahlharter Eisenkern - ummantelt mit Reinmessing.

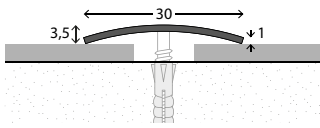
Connection section steel, brass cased

Very hard iron core - encased in brass.

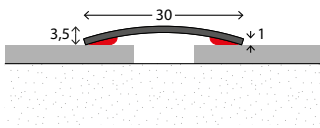
Farbe / colour	cm	SB	Art. Nr. / item no	EAN-Code	VE
Ferro-Messing / steel-brass	270	S	122 01 01 270	4012406 65370 0	10
	100	SB	122 01 01 100	4012406 92175 5	10

124 30 x 1,0 mm

Mittig versenkt gelocht / Centre holes



Selbstklebend / Auto-adhesive



Reinmessing-Übergangsprofil

Reinmessing.

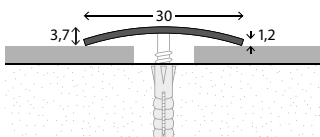
Connection section, brass

Pure brass.

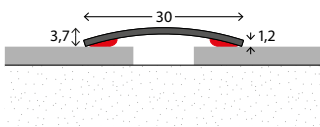
Farbe / colour	cm	SB	Art. Nr. / item no	EAN-Code	VE
Reinmessing / brass	270	S	124 01 01 270	4012406 60775 8	10
	100	SB	124 01 01 100	4012406 96075 4	10

125 30 x 1,2 mm

Mittig versenkt gelocht / Centre holes



Selbstklebend / Auto-adhesive



Reinmessing-Übergangsprofil

Reinmessing.

Connection section, brass

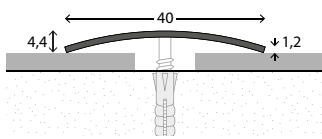
Pure brass.

Farbe / colour	cm	SB	Art. Nr. / item no	EAN-Code	VE
Reinmessing / brass	270	S	125 01 01 270	4012406 61270 7	10
	100	SB	125 01 01 100	4012406 96071 6	10

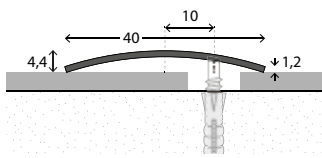
Reinmessing / brass	270	S	125 04 01 270	4012406 96270 3	10
	100	SB	125 04 01 100	4012406 96091 4	10

126 40 mm

Mittig versenkt gelocht / Centre holes



Seitlich gelocht / Lateral holes



Reinmessing-Übergangprofil Reinmessing.

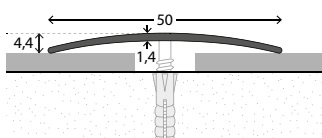
Connection section, brass
Pure brass.

Farbe / colour	cm	SB	Art. Nr. / item no	EAN-Code	VE
Reinmessing / brass	500	S	126 01 01 500	4012406 60820 5	25 m
	270	S	126 01 01 270	4012406 62870 8	10
	100	SB	126 01 01 100	4012406 96082 2	10

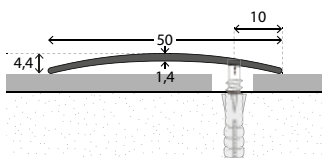
Reinmessing / brass	500	S	126 02 01 500	4012406 00027 6	25 m
	270	S	126 02 01 270	4012406 00028 3	10
	100	SB	126 02 01 100	4012406 00029 0	10

127 50 mm

Mittig versenkt gelocht / Centre holes



Seitlich gelocht / Lateral holes



Reinmessing-Übergangprofil Reinmessing, hochglanzpoliert. Einzel verpackt.

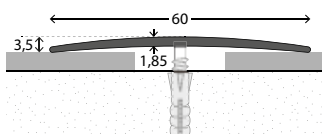
Connection section, brass
Pure brass, with mirror finish.
Packed singly.

Farbe / colour	cm	SB	Art. Nr. / item no	EAN-Code	VE
Reinmessing poliert / brass polished	500	S	127 11 03 500	4012406 60850 2	5 m

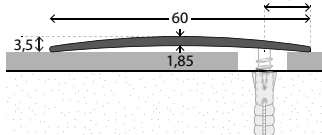
Reinmessing poliert / brass polished	500	S	127 12 03 500	4012406 00017 7	5 m
--------------------------------------	-----	---	---------------	-----------------	-----

128 60 mm

Mittig versenkt gelocht / Centre holes



Seitlich gelocht / Lateral holes



Reinmessing-Übergangprofil Reinmessing, hochglanzpoliert. Einzel verpackt.

Connection section, brass
Pure brass, with mirror finish.
Packed singly.

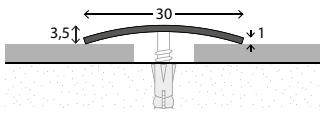
Farbe / colour	cm	SB	Art. Nr. / item no	EAN-Code	VE
Reinmessing poliert / brass polished	500	S	128 11 03 500	4012406 60860 1	5 m

Reinmessing poliert / brass polished	500	S	128 12 03 500	4012406 00018 4	5 m
--------------------------------------	-----	---	---------------	-----------------	-----

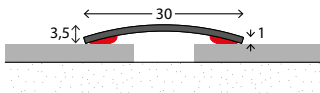


110 30 mm

Mittig versenkt gelocht / Centre holes



Selbstklebend / Auto-adhesive



Edelstahl-Übergangsprofil

Edelstahl rostfrei, 4016 III d (V2A).
Spiegelblank.

Connection section, stainless steel

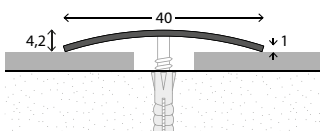
Stainless steel, 4016 III d (V2A).
With mirror finish.

Farbe / colour	cm	SB	Art. Nr. / item no	EAN-Code	VE
Edelstahl spiegelblank / mirror finish	500	S	110 01 01 500	4012406 60770 3	25 m
	270	S	110 01 01 270	4012406 60275 3	10
	100	SB	110 01 01 100	4012406 96077 8	10

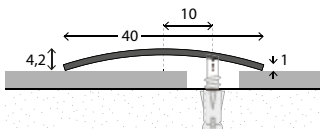
Edelstahl spiegelblank / mirror finish	270	S	110 04 01 270	4012406 97270 2	10
	100	SB	110 04 01 100	4012406 96097 6	10

111 40 mm

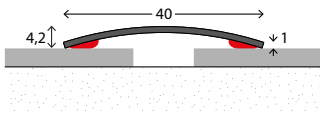
Mittig versenkt gelocht / Centre holes



Seitlich gelocht / Lateral holes



Selbstklebend / Auto-adhesive



Edelstahl-Übergangsprofil

Edelstahl rostfrei, 4016 III d (V2A).
Spiegelblank.

Connection section, stainless steel

Stainless steel, 4016 III d (V2A).
With mirror finish.

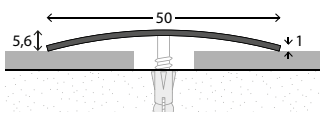
Farbe / colour	cm	SB	Art. Nr. / item no	EAN-Code	VE
Edelstahl spiegelblank / mirror finish	500	S	111 01 01 500	4012406 60780 2	25 m
	270	S	111 01 01 270	4012406 60280 7	10
	100	SB	111 01 01 100	4012406 96087 7	10

Edelstahl spiegelblank / mirror finish	500	S	111 02 01 500	4012406 00019 1	25 m
	270	S	111 02 01 270	4012406 00020 7	10
	100	SB	111 02 01 100	4012406 00021 4	10

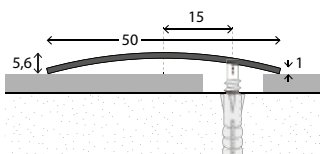
Edelstahl spiegelblank / mirror finish	270	S	111 04 01 270	4012406 27177 5	10
	100	SB	111 04 01 100	4012406 27178 2	10

102 50 mm

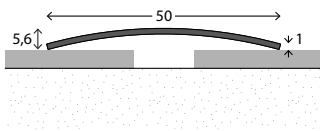
Mittig versenkt gelocht / Centre holes



Seitlich gelocht / Lateral holes



Ungelocht / Unperforated



Edelstahl-Übergangsprofil

Edelstahl rostfrei, 4016 III d (V2A).
Spiegelblank.

Connection section, stainless steel

Stainless steel, 4016 III d (V2A).
With mirror finish.

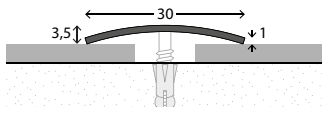
Farbe / colour	cm	SB	Art. Nr. / item no	EAN-Code	VE
Edelstahl spiegelblank / mirror finish	500	S	102 01 01 500	4012406 27859 0	25 m
	270	S	102 01 01 270	4012406 27861 3	10

Edelstahl spiegelblank / mirror finish	500	S	102 02 01 500	4012406 27865 1	25 m
	270	S	102 02 01 270	4012406 27867 5	10

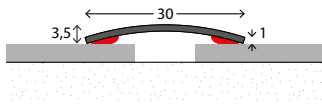
Edelstahl spiegelblank / mirror finish	500	S	102 00 01 500	4012406 27871 2	25 m
	270	S	102 00 01 270	4012406 27873 6	10

112 30 mm

Mittig versenkt gelocht / Centre holes



Selbstklebend / Auto-adhesive



Edelstahl-Übergangsprofil

Edelstahl rostfrei, 4016 III d (V2A).
Gebürstete Oberfläche.

Connection section, stainless steel

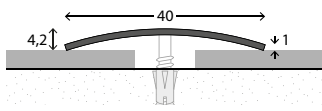
Stainless steel, 4016 III d (V2A).
Brushed surface.

Farbe / colour	cm	SB	Art. Nr. / item no	EAN-Code	VE
Edelstahl gebürstet / stainless steel brushed	500	S	112 01 04 500	4012406 27166 9	25 m
	270	S	112 01 04 270	4012406 60172 5	10
	270	SB	112 01 04 270 SB	4012406 28726 4	10
	100	SB	112 01 04 100	4012406 96067 9	10

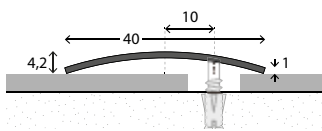
Edelstahl gebürstet / stainless steel brushed	270	S	112 04 04 270	4012406 96172 0	10
	100	SB	112 04 04 100	4012406 96197 3	10
	90	SB	112 04 04 090	4012406 96198 0	10

113 40 mm

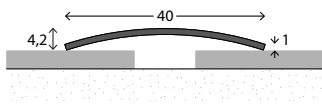
Mittig versenkt gelocht / Centre holes



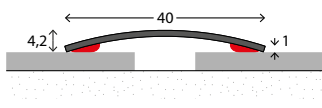
Seitlich gelocht / Lateral holes



Ungelocht / Unperforated



Selbstklebend / Auto-adhesive



Edelstahl-Übergangsprofil

Edelstahl rostfrei, 4016 III d (V2A).
Gebürstete Oberfläche.

Connection section, stainless steel

Stainless steel, 4016 III d (V2A).
Brushed surface.

Farbe / colour	cm	SB	Art. Nr. / item no	EAN-Code	VE
Edelstahl gebürstet / stainless steel brushed	500	S	113 01 04 500	4012406 27167 6	25 m
	270	S	113 01 04 270	4012406 27168 3	10
	100	SB	113 01 04 100	4012406 27169 0	10

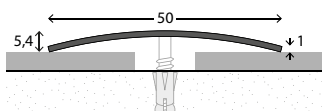
Edelstahl gebürstet / stainless steel brushed	500	S	113 02 04 500	4012406 27170 6	25 m
	270	S	113 02 04 270	4012406 27171 3	10
	270	SB	113 02 04 270 SB	4012406 28754 7	10
	100	SB	113 02 04 100	4012406 27172 0	10

Edelstahl gebürstet / stainless steel brushed	500	S	113 00 04 500	4012406 27173 7	25 m
	270	S	113 00 04 270	4012406 27174 4	10

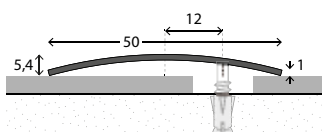
Edelstahl gebürstet / stainless steel brushed	270	S	113 04 04 270	4012406 27175 1	10
	100	SB	113 04 04 100	4012406 27176 8	10

101 50 mm

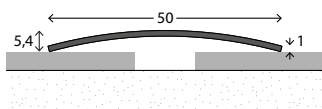
Mittig versenkt gelocht / Centre holes



Seitlich gelocht / Lateral holes



Ungelocht / Unperforated



Edelstahl-Übergangsprofil

Edelstahl rostfrei, 4016 III d (V2A).
Gebürstete Oberfläche.

Connection section, stainless steel

Stainless steel, 4016 III d (V2A).
Brushed surface.

Farbe / colour	cm	SB	Art. Nr. / item no	EAN-Code	VE
Edelstahl gebürstet / stainless steel brushed	500	S	101 01 04 500	4012406 27843 9	25 m
	270	S	101 01 04 270	4012406 27845 3	10

Edelstahl gebürstet / stainless steel brushed	500	S	101 02 04 500	4012406 27849 1	25 m
	270	S	101 02 04 270	4012406 27851 4	10

Edelstahl gebürstet / stainless steel brushed	500	S	101 00 04 500	4012406 27855 2	25 m
	270	S	101 00 04 270	4012406 27857 6	10

104/105/109 40-60 mm

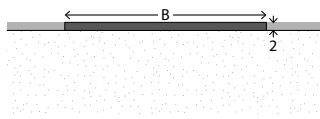
Edelstahl-Flachprofil 2 mm

Edelstahl rostfrei, 4016 III d (V2A), gebürstete Oberfläche.
Zum flächenbündigen Einbau unter Rauchschutztüren.
Breite 40, 50 oder 60 mm.

Flat section, stainless steel, 2 mm

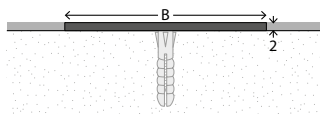
Stainless steel, 4016 III d (V2A), brushed surface.
For flush installation under smoke protection doors.
Width 40, 50 or 60 mm.

Ungelocht / Unperforated



Farbe / colour	cm	BxH(mm)	Art. Nr. / item no	EAN-Code	VE
Edelstahl gebürstet / stainless steel brushed	250	40 x 2	104 10 04 250	4012406 05260 2	5
	100	40 x 2	104 10 04 100	4012406 05261 9	5
Edelstahl gebürstet / stainless steel brushed	250	50 x 2	105 10 04 250	4012406 05264 0	5
	100	50 x 2	105 10 04 100	4012406 05265 7	5
Edelstahl gebürstet / stainless steel brushed	250	60 x 2	109 10 04 250	4012406 05268 8	5
	100	60 x 2	109 10 04 100	4012406 05269 5	5

Mittig versenkt gelocht / Centre holes



Edelstahl gebürstet / stainless steel brushed	250	40 x 2	104 11 04 250	4012406 05262 6	5
	100	40 x 2	104 11 04 100	4012406 05263 3	5
Edelstahl gebürstet / stainless steel brushed	250	50 x 2	105 11 04 250	4012406 05266 4	5
	100	50 x 2	105 11 04 100	4012406 05267 1	5
Edelstahl gebürstet / stainless steel brushed	250	60 x 2	109 11 04 250	4012406 05270 1	5
	100	60 x 2	109 11 04 100	4012406 05271 8	5

116/123/129 40-60 mm

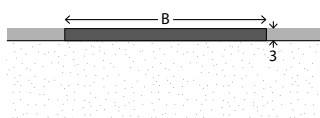
Edelstahl-Flachprofil 3 mm

Edelstahl rostfrei, 4016 III d (V2A), gebürstete Oberfläche.
Zum flächenbündigen Einbau unter Rauchschutztüren.
Breite 40, 50 oder 60 mm.

Flat section, stainless steel, 3 mm

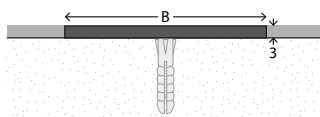
Stainless steel, 4016 III d (V2A), brushed surface.
For flush installation under smoke protection doors.
Width 40, 50 or 60 mm.

Ungelocht / Unperforated



Farbe / colour	cm	BxH(mm)	Art. Nr. / item no	EAN-Code	VE
Edelstahl gebürstet / stainless steel brushed	250	40 x 3	116 10 04 250	4012406 05272 5	5
	100	40 x 3	116 10 04 100	4012406 05273 2	5
Edelstahl gebürstet / stainless steel brushed	250	50 x 3	123 10 04 250	4012406 05276 3	5
	100	50 x 3	123 10 04 100	4012406 05277 0	5
Edelstahl gebürstet / stainless steel brushed	250	60 x 3	129 10 04 250	4012406 05280 0	5
	100	60 x 3	129 10 04 100	4012406 05281 7	5

Mittig versenkt gelocht / Centre holes



Edelstahl gebürstet / stainless steel brushed	250	40 x 3	116 11 04 250	4012406 05274 9	5
	100	40 x 3	116 11 04 100	4012406 05275 6	5
Edelstahl gebürstet / stainless steel brushed	250	50 x 3	123 11 04 250	4012406 05278 7	5
	100	50 x 3	123 11 04 100	4012406 05279 4	5
Edelstahl gebürstet / stainless steel brushed	250	60 x 3	129 11 04 250	4012406 05282 4	5
	100	60 x 3	129 11 04 100	4012406 05283 1	5

83240 3,0 x 35 mm



Beutel mit 100 TORX-Schrauben

Edelstahl rostfrei, 3,0 x 35 mm.
Für Edelstahl-Flachprofile.

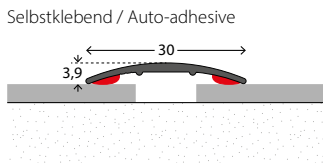
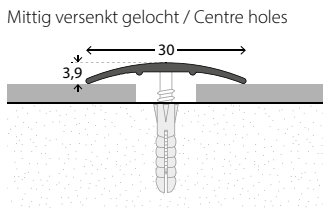
Bag with 100 TORX-screws

Stainless steel, 3,0 x 35 mm.
For stainless steel flat sections.

Farbe / colour	L (mm)	SB	Art. Nr. / item no	EAN-Code	VE
Edelstahl / stainless steel	35 mm		832 40 00 025	4012406 05308 1	1



130 30 mm

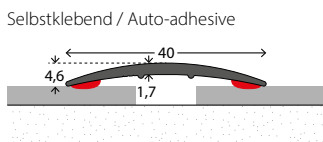
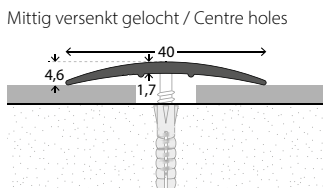


Übergangsprofil
Aluminium.

Connection section
Aluminium.

Farbe / colour	cm	SB	Art. Nr. / item no	EAN-Code	VE
gold / gold	270		130 21 10 270	4012406 64645 0	10
	270	SB	130 21 10 270 SB	4012406 94645 1	10
	100	SB	130 11 10 100	4012406 90085 9	10
sahara / sahara	90	SB	130 21 10 090	4012406 90086 6	10
	270		130 21 13 270	4012406 01082 4	10
	270	SB	130 21 13 270 SB	4012406 01567 6	10
silber / silver	100	SB	130 11 13 100	4012406 01083 1	10
	500		130 11 11 500	4012406 00128 0	25 m
	270		130 21 11 270	4012406 64845 4	10
bronze / bronze	270	SB	130 21 11 270 SB	4012406 94845 5	10
	100	SB	130 11 11 100	4012406 91085 8	10
	90	SB	130 21 11 090	4012406 91086 5	10
Edelstahl matt / stainless steel matt	270		130 21 12 270	4012406 64745 7	10
	270	SB	130 21 12 270 SB	4012406 94745 8	10
	100	SB	130 11 12 100	4012406 94085 5	10
Edelstahl gebürstet / stainless steel brushed	270		130 21 14 270	4012406 01568 3	10
	270	SB	130 21 14 270 SB	4012406 01085 5	10
	100	SB	130 11 14 100	4012406 01086 2	10
Edelstahl gebürstet / stainless steel brushed	90	SB	130 21 14 090	4012406 01087 9	10
	270	SB	130 21 19 270	4012406 26826 3	10
	100	SB	130 11 19 100	4012406 26827 0	10
gold / gold	270	S	130 24 10 270	4012406 64625 2	10
	100	SB	130 14 10 100	4012406 90025 5	10
	90	SB	130 24 10 090	4012406 90026 2	10
sahara / sahara	270	S	130 24 13 270	4012406 01088 6	10
	100	SB	130 14 13 100	4012406 01089 3	10
	90	SB	130 24 13 090	4012406 01090 9	10
silber / silver	270	S	130 24 11 270	4012406 64825 6	10
	100	SB	130 14 11 100	4012406 91025 4	10
	90	SB	130 24 11 090	4012406 91026 1	10
bronze / bronze	270	S	130 24 12 270	4012406 94527 0	10
	100	SB	130 14 12 100	4012406 94025 1	10
	90	SB	130 24 12 090	4012406 94026 8	10
Edelstahl matt / stainless steel matt	270	S	130 24 14 270	4012406 01091 6	10
	100	SB	130 14 14 100	4012406 01092 3	10
	90	SB	130 24 14 090	4012406 01093 0	10
Edelstahl gebürstet / stainless steel brushed	270	S	130 24 19 270	4012406 27182 9	10
	100	SB	130 14 19 100	4012406 26824 9	10
	schwarz pulv. / black powd. (RAL 9005)	300	S	130 14 32 300	4012406 28054 8
100		SB	130 14 32 100	4012406 04203 0	10
Buche / beech	90	SB	130 44 20 090	4012406 00474 8	10
Eiche dunkel / oak dark	90	SB	130 44 21 090	4012406 00476 2	10
Eiche hell / oak light	90	SB	130 44 25 090	4012406 01988 9	10
Nussbaum / walnut	90	SB	130 44 24 090	4012406 00866 1	10
Eiche hellgrau / Oak light grey	90	SB	130 44 27 090	4012406 29692 1	10
Eiche grau / Oak grey	90	SB	130 44 28 090	4012406 29693 8	10

136 40 mm



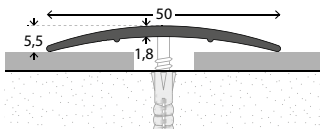
Übergangsprofil
Aluminium.

Connection section
Aluminium.

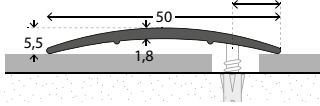
Farbe / colour	cm	SB	Art. Nr. / item no	EAN-Code	VE
gold / gold	270		136 21 10 270	4012406 00036 8	10
	100	SB	136 11 10 100	4012406 00037 5	10
	270		136 21 13 270	4012406 02061 8	10
sahara / sahara	100	SB	136 11 13 100	4012406 02062 5	10
	270		136 21 11 270	4012406 00039 9	10
	100	SB	136 11 11 100	4012406 00040 5	10
Edelstahl matt / stainless steel matt	270		136 21 14 270	4012406 02064 9	10
	100	SB	136 11 14 100	4012406 02065 6	10
	270	S	136 24 10 270	4012406 00045 0	10
gold / gold	100	SB	136 14 10 100	4012406 00046 7	10
	90	SB	136 24 10 090	4012406 00047 4	10
	270	S	136 24 13 270	4012406 01883 7	10
sahara / sahara	100	SB	136 14 13 100	4012406 02067 0	10
	270	S	136 24 11 270	4012406 00048 1	10
	100	SB	136 14 11 100	4012406 00049 8	10
Edelstahl matt / stainless steel matt	90	SB	136 24 11 090	4012406 00050 4	10
	270	S	136 24 14 270	4012406 01872 1	10
	100	SB	136 14 14 100	4012406 02069 4	10
Edelstahl gebürstet / stainless steel brushed	90	SB	136 24 14 090	4012406 02070 0	10
	270	S	136 24 19 270	4012406 26835 5	10
	100	SB	136 14 19 100	4012406 26836 2	10
Buche / beech	270	S	136 44 20 270	4012406 00647 6	10
Eiche dunkel / oak dark	90	SB	136 44 20 090	4012406 00648 3	10
Eiche hell / oak light	270	S	136 44 21 270	4012406 00649 0	10
Ahorn / maple	90	SB	136 44 21 090	4012406 00650 6	10
	270	S	136 44 25 270	4012406 01867 7	10
	90	SB	136 44 25 090	4012406 01992 6	10
	270	S	136 44 22 270	4012406 00651 3	10
	90	SB	136 44 22 090	4012406 00652 0	10

137 50 mm

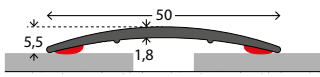
Mittig versenkt gelocht / Centre holes



Seitlich gelocht / Lateral holes



Selbstklebend / Auto-adhesive



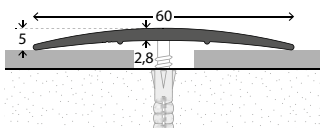
Übergangprofil Aluminium.

Connection section Aluminium.

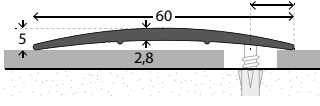
Farbe / colour	cm	SB	Art. Nr. / item no	EAN-Code	VE
gold / gold	270	S	137 21 10 270	4012406 00801 2	10
	100	SB	137 11 10 100	4012406 00802 9	10
	500		137 11 11 500	4012406 27192 8	25 m
silber / silver	270	S	137 21 11 270	4012406 00804 3	10
	100	SB	137 11 11 100	4012406 00805 0	10
	500		137 12 11 500	4012406 27196 6	25 m
Edelstahl matt / stainless steel matt	270	S	137 21 14 270	4012406 25431 0	10
	100	SB	137 11 14 100	4012406 25432 7	10
	500		137 22 11 270	4012406 27875 0	10
Edelstahl matt / stainless steel matt	500		137 12 14 500	4012406 27877 4	25 m
	270	S	137 22 14 270	4012406 27879 8	10
	270	S	137 24 10 270	4012406 00807 4	10
gold / gold	100	SB	137 14 10 100	4012406 00808 1	10
	90	SB	137 24 10 090	4012406 00809 8	10
	270	S	137 24 11 270	4012406 00810 4	10
silber / silver	100	SB	137 14 11 100	4012406 00811 1	10
	90	SB	137 24 11 090	4012406 00812 8	10
	270	S	137 24 14 270	4012406 25434 1	10
Edelstahl matt / stainless steel matt	100	SB	137 14 14 100	4012406 25435 8	10
	90	SB	137 24 14 090	4012406 25436 5	10

134 60 mm

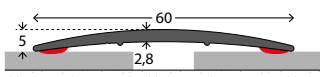
Mittig versenkt gelocht / Centre holes



Seitlich gelocht / Lateral holes



Selbstklebend / Auto-adhesive



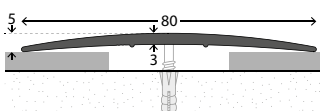
Übergangprofil Aluminium.

Connection section Aluminium.

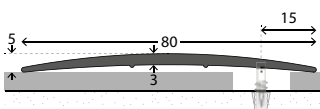
Farbe / colour	cm	SB	Art. Nr. / item no	EAN-Code	VE
gold / gold	270	S	134 23 10 270	4012406 02071 7	10
	100	SB	134 11 10 100	4012406 27199 7	10
	500		134 11 11 500	4012406 27200 0	25 m
silber / silver	270	S	134 23 11 270	4012406 02073 1	10
	100	SB	134 11 11 100	4012406 27201 7	10
	500		134 12 11 500	4012406 27206 2	25 m
Edelstahl matt / stainless steel matt	270	S	134 23 14 270	4012406 25437 2	10
	100	SB	134 11 14 100	4012406 27203 1	10
	500		134 22 11 270	4012406 27881 1	10
Edelstahl matt / stainless steel matt	270	S	134 22 14 270	4012406 27885 9	10
	270	S	134 24 10 270	4012406 27208 6	10
	100	SB	134 14 10 100	4012406 27209 3	10
silber / silver	270	S	134 24 11 270	4012406 27210 9	10
	100	SB	134 14 11 100	4012406 27211 6	10
	270	S	134 24 14 270	4012406 27212 3	10
Edelstahl matt / stainless steel matt	100	SB	134 14 14 100	4012406 27213 0	10

118 80 mm

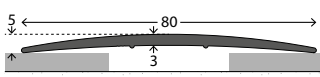
Mittig versenkt gelocht / Centre holes



Seitlich gelocht / Lateral holes



Ungelocht / Unperforated



Übergangprofil Aluminium.

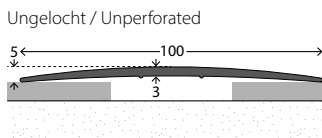
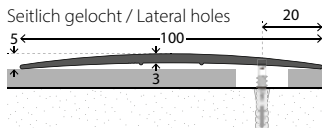
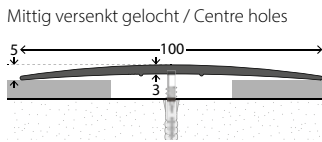
Connection section Aluminium.

Farbe / colour	cm	SB	Art. Nr. / item no	EAN-Code	VE
silber / silver	500	S	118 11 11 500	4012406 26883 6	25 m
	270	S	118 21 11 270	4012406 26778 5	10
	100	S	118 11 11 100	4012406 27215 4	10
Edelstahl matt / stainless steel matt	500	S	118 11 14 500	4012406 26882 9	25 m
	270	S	118 21 14 270	4012406 26777 8	10
	100	S	118 11 14 100	4012406 27214 7	10
silber / silver	500	S	118 12 11 500	4012406 26885 0	25 m
	270	S	118 22 11 270	4012406 26780 8	10
	100	S	118 12 11 100	4012406 27217 8	10
Edelstahl matt / stainless steel matt	500	S	118 12 14 500	4012406 26884 3	25 m
	270	S	118 22 14 270	4012406 26779 2	10
	100	S	118 12 14 100	4012406 27216 1	10
silber / silver	500	S	118 10 11 500	4012406 26881 2	25 m
	270	S	118 20 11 270	4012406 26776 1	10
	100	S	118 10 11 100	4012406 27219 2	10
Edelstahl matt / stainless steel matt	500	S	118 10 14 500	4012406 26880 5	25 m
	270	S	118 20 14 270	4012406 26775 4	10
	100	S	118 10 14 100	4012406 27218 5	10

119 100 mm

Übergangsprofil Aluminium.

Connection section Aluminium.

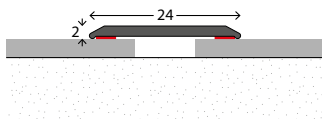


Farbe / colour	cm	SB	Art. Nr. / item no	EAN-Code	VE
silber / silver	500	S	119 11 11 500	4012406 26889 8	25 m
	270	S	119 21 11 270	4012406 26784 6	10
	100	S	119 11 11 100	4012406 27221 5	10
Edelstahl matt / stainless steel matt	500	S	119 11 14 500	4012406 26888 1	25 m
	270	S	119 21 14 270	4012406 26783 9	10
	100	S	119 11 14 100	4012406 27220 8	10

114 24 mm

Übergangsprofil Aluminium. Selbstklebend.

Connection section Aluminium. Auto-adhesive.

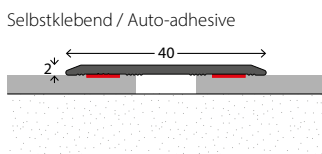
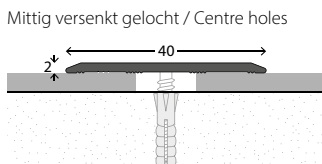


Farbe / colour	cm	SB	Art. Nr. / item no	EAN-Code	VE
sahara / sahara	270	S	114 24 13 270	4012406 03407 3	10
	100	SB	114 14 13 100	4012406 03408 0	10
silber / silver	270	S	114 24 11 270	4012406 03409 7	10
	100	SB	114 14 11 100	4012406 03410 3	10
Edelstahl matt / stainless steel matt	270	S	114 24 14 270	4012406 03411 0	10
	100	SB	114 14 14 100	4012406 03412 7	10
schwarz pulv. / black powd. (RAL 9005)	270	S	114 24 32 270	4012406 04204 7	10
	100	SB	114 14 32 100	4012406 04205 4	10

115 40 mm

Übergangsprofil Aluminium.

Connection section Aluminium.

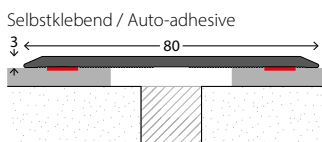
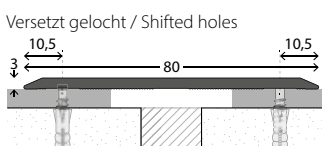


Farbe / colour	cm	SB	Art. Nr. / item no	EAN-Code	VE
gold / gold	270	S	115 21 10 270	4012406 26769 3	10
	100	SB	115 11 10 100	4012406 26847 8	10
silber / silver	500	S	115 11 11 500	4012406 26875 1	25 m
	270	S	115 21 11 270	4012406 26770 9	10
Edelstahl matt / stainless steel matt	100	SB	115 11 11 100	4012406 26848 5	10
	270	S	115 21 14 270	4012406 26771 6	10
100	SB	115 11 14 100	4012406 26849 2	10	
	gold / gold	270	S	115 24 10 270	4012406 26844 7
100		SB	115 14 10 100	4012406 26841 6	10
silber / silver	270	S	115 24 11 270	4012406 26845 4	10
	100	SB	115 14 11 100	4012406 26842 3	10
Edelstahl matt / stainless steel matt	270	S	115 24 14 270	4012406 26846 1	10
	100	SB	115 14 14 100	4012406 26843 0	10
schwarz pulv. / black powd. (RAL 9005)	270	S	115 24 32 270	4012406 04206 1	10
	100	SB	115 14 32 100	4012406 04207 8	10

117 80 mm

Übergangsprofil Aluminium.

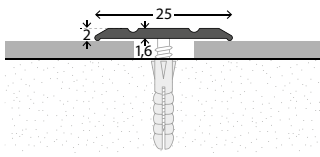
Connection section Aluminium.



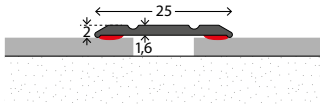
Farbe / colour	cm	SB	Art. Nr. / item no	EAN-Code	VE
silber / silver	500	S	117 13 11 500	4012406 26878 2	25 m
	270	S	117 23 11 270	4012406 26773 0	10
	100	S	117 13 11 100	4012406 27062 4	10
Edelstahl matt / stainless steel matt	500	S	117 13 14 500	4012406 26879 9	25 m
	270	S	117 23 14 270	4012406 26774 7	10
	100	S	117 13 14 100	4012406 27064 8	10
gold / gold	270	S	117 24 10 270	4012406 26850 8	10
	100	S	117 14 10 100	4012406 26853 9	10
silber / silver	270	S	117 24 11 270	4012406 26851 5	10
	100	S	117 14 11 100	4012406 26854 6	10
Edelstahl matt / stainless steel matt	270	S	117 24 14 270	4012406 26852 2	10
	100	S	117 14 14 100	4012406 26855 3	10

133 25 mm

Mittig versenkt gelocht / Centre holes



Selbstklebend / Auto-adhesive



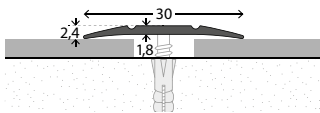
Übergangprofil Aluminium.

Connection section Aluminium.

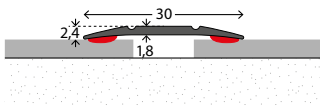
Farbe / colour	cm	SB	Art. Nr. / item no	EAN-Code	VE
gold / gold	270		133 23 10 270	4012406 97970 1	10
	100	SB	133 13 10 100	4012406 95610 8	10
silber / silver	270		133 23 11 270	4012406 97971 8	10
	100	SB	133 13 11 100	4012406 95611 5	10
bronze / bronze	270		133 23 12 270	4012406 97974 9	10
	100	SB	133 13 12 100	4012406 95614 6	10
Edelstahl matt / stainless steel matt	270		133 23 14 270	4012406 02078 6	10
	100	SB	133 13 14 100	4012406 02079 3	10

135 30 mm

Mittig versenkt gelocht / Centre holes



Selbstklebend / Auto-adhesive



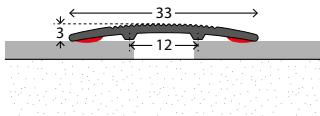
Übergangprofil Aluminium.

Connection section Aluminium.

Farbe / colour	cm	SB	Art. Nr. / item no	EAN-Code	VE
silber / silver	270		135 21 11 270	4012406 00057 3	10
	90	SB	135 21 11 090	4012406 00059 7	10
Edelstahl matt / stainless steel matt	270		135 21 14 270	4012406 25439 6	10
	90	SB	135 21 14 090	4012406 25440 2	10

gold / gold	270	S	135 24 10 270	4012406 00063 4	10
	90	SB	135 24 10 090	4012406 00065 8	10
silber / silver	270	S	135 24 11 270	4012406 00066 5	10
	90	SB	135 24 11 090	4012406 00068 9	10
Edelstahl matt / stainless steel matt	270	S	135 24 14 270	4012406 25441 9	10
	90	SB	135 24 14 090	4012406 25442 6	10

131 33 mm



Übergangprofil Aluminium, Selbstklebend.

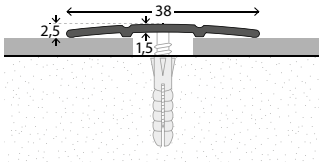
Connection section Aluminium, Auto-adhesive.

Farbe / colour	cm	SB	Art. Nr. / item no	EAN-Code	VE
sahara / sahara	270	SB	131 24 13 270	4012406 05146 9	10
	100	SB	131 14 13 100	4012406 05147 6	10
	90	SB	131 24 13 090	4012406 05148 3	10
silber / silver	270	SB	131 24 11 270	4012406 05149 0	10
	100	SB	131 14 11 100	4012406 05150 6	10
	90	SB	131 24 11 090	4012406 05151 3	10
Edelstahl matt / stainless steel matt	270	SB	131 24 14 270	4012406 05152 0	10
	100	SB	131 14 14 100	4012406 05153 7	10
	90	SB	131 24 14 090	4012406 05154 4	10

Nussbaum / walnut	100	SB	131 14 24 100	4012406 05155 1	10
Eiche hell / oak light	100	SB	131 14 25 100	4012406 05156 8	10



132 38 mm

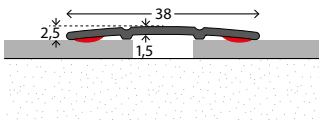


Übergangsprofil
Aluminium.
Mittig versenkt gelocht.

Connection section
Aluminium.
Centre holes.

Farbe / colour	cm	SB	Art. Nr. / item no	EAN-Code	VE
gold / gold	270		132 21 10 270	4012406 67770 6	10
	270	SB	132 21 10 270 SB	4012406 97770 7	10
	100	SB	132 11 10 100	4012406 95210 0	10
	90	SB	132 21 10 090	4012406 95290 2	10
sahara / sahara	270		132 21 13 270	4012406 01094 7	10
	270	SB	132 21 13 270 SB	4012406 01569 0	10
	100	SB	132 11 13 100	4012406 01095 4	10
	90	SB	132 21 13 090	4012406 01096 1	10
silber / silver	500		132 11 11 500	4012406 67701 0	25 m
	300		132 11 11 300	4012406 20954 9	10
	270		132 21 11 270	4012406 67771 3	10
	270	SB	132 21 11 270 SB	4012406 97771 4	10
	100	SB	132 11 11 100	4012406 95211 7	10
	90	SB	132 21 11 090	4012406 95291 9	10
bronze / bronze	270		132 21 12 270	4012406 67774 4	10
	100	SB	132 11 12 100	4012406 95214 8	10
Edelstahl matt / stainless steel matt	300		132 11 14 300	4012406 20956 3	10
	270		132 21 14 270	4012406 01097 8	10
	270	SB	132 21 14 270 SB	4012406 01570 6	10
	100	SB	132 11 14 100	4012406 01098 5	10
Edelstahl gebürstet / stainless steel brushed	90	SB	132 21 14 090	4012406 01099 2	10
	270	SB	132 21 19 270	4012406 26832 4	10
	100	SB	132 11 19 100	4012406 26833 1	10

132 38 mm



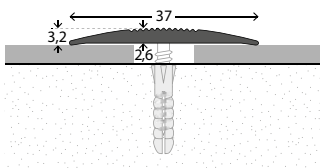
Übergangsprofil
Aluminium.
Selbstklebend.

Connection section
Aluminium.
Auto-adhesive.

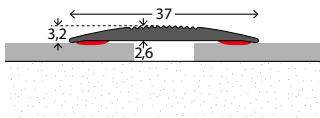
Farbe / colour	cm	SB	Art. Nr. / item no	EAN-Code	VE
gold / gold	270	S	132 24 10 270	4012406 95370 1	10
	100	SB	132 14 10 100	4012406 95310 7	10
	90	SB	132 24 10 090	4012406 95390 9	10
sahara / sahara	270	S	132 24 13 270	4012406 01100 5	10
	100	SB	132 14 13 100	4012406 01101 2	10
	90	SB	132 24 13 090	4012406 01102 9	10
silber / silver	300	S	132 14 11 300	4012406 20959 4	10
	270	S	132 24 11 270	4012406 95371 8	10
	100	SB	132 14 11 100	4012406 95311 4	10
bronze / bronze	90	SB	132 24 11 090	4012406 95391 6	10
	300	S	132 14 12 300	4012406 20960 0	10
	270	S	132 24 12 270	4012406 95374 9	10
Edelstahl matt / stainless steel matt	100	SB	132 14 12 100	4012406 95314 5	10
	90	SB	132 24 12 090	4012406 95394 7	10
	300	S	132 14 14 300	4012406 20961 7	10
Edelstahl gebürstet / stainless steel brushed	270	S	132 24 14 270	4012406 01103 6	10
	100	SB	132 14 14 100	4012406 01104 3	10
	90	SB	132 24 14 090	4012406 01105 0	10
	270	S	132 24 19 270	4012406 26829 4	10
schwarz pulv. / black powd. (RAL 9005)	100	SB	132 14 19 100	4012406 26830 0	10
	90	SB	132 24 19 090	4012406 26831 7	10
anthrazit metallic / anthracite metallic	300	S	132 14 32 300	4012406 28056 2	10
	100	SB	132 14 32 100	4012406 04208 5	10
grau metallic / grey metallic	270	S	132 24 50 270	4012406 03273 4	10
	100	SB	132 14 50 100	4012406 03274 1	10
brunze metallic / bronze metallic	270	S	132 24 52 270	4012406 03275 8	10
	100	SB	132 14 52 100	4012406 03276 5	10
Buche / beech	270	S	132 24 53 270	4012406 03277 2	10
	100	SB	132 14 53 100	4012406 03278 9	10
Eiche dunkel / oak dark	270	S	132 44 20 270	4012406 95373 2	10
	100	SB	132 14 20 100	4012406 01720 5	10
	90	SB	132 44 20 090	4012406 95393 0	10
Eiche hell / oak light	270	S	132 44 21 270	4012406 95377 0	10
	100	SB	132 14 21 100	4012406 01721 2	10
	90	SB	132 44 21 090	4012406 95397 8	10
Ahorn / maple	270	S	132 44 25 270	4012406 01078 7	10
	100	SB	132 14 25 100	4012406 01427 3	10
	90	SB	132 44 25 090	4012406 01079 4	10
Nussbaum / walnut	270	S	132 44 22 270	4012406 95378 7	10
	100	SB	132 14 22 100	4012406 01430 3	10
	90	SB	132 44 22 090	4012406 95398 5	10
Eiche hellgrau / Oak light grey	270	S	132 44 24 270	4012406 00869 2	10
	100	SB	132 14 24 100	4012406 01432 7	10
	90	SB	132 44 24 090	4012406 00868 5	10
Eiche grau / Oak grey	270	S	132 44 27 270	4012406 29698 3	10
	100	SB	132 14 27 100	4012406 29699 0	10
	90	SB	132 44 27 090	4012406 29700 3	10
Eiche hellgrau / Oak light grey	270	S	132 44 28 270	4012406 29701 0	10
	100	SB	132 14 28 100	4012406 29702 7	10
	90	SB	132 44 28 090	4012406 29703 4	10

139 37 mm

Mittig versenkt gelocht / Centre holes



Selbstklebend / Auto-adhesive

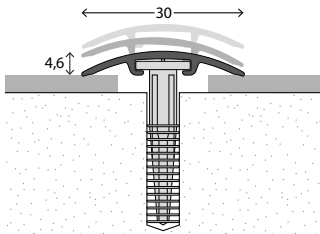


Übergangsprofil verstärkt Aluminium.

Connection section reinforced Aluminium.

Farbe / colour	cm	SB	Art. Nr. / item no	EAN-Code	VE
gold / gold	270		139 21 10 270	4012406 01332 0	10
	100	SB	139 11 10 100	4012406 01433 4	10
sahara / sahara	270		139 21 13 270	4012406 01435 8	10
	100	SB	139 11 13 100	4012406 01436 5	10
silber / silver	270		139 21 11 270	4012406 01333 7	10
	100	SB	139 11 11 100	4012406 01438 9	10
bronze / bronze	270		139 21 12 270	4012406 01334 4	10
	100	SB	139 11 12 100	4012406 01442 2	10
Edelstahl matt / stainless steel matt	270		139 21 14 270	4012406 01442 6	10
	100	SB	139 11 14 100	4012406 01443 3	10
gold / gold	270	S	139 24 10 270	4012406 01335 1	10
	100	SB	139 14 10 100	4012406 01445 7	10
sahara / sahara	270	S	139 24 13 270	4012406 01310 8	10
	100	SB	139 14 13 100	4012406 01447 1	10
silber / silver	270	S	139 24 11 270	4012406 01311 5	10
	100	SB	139 14 11 100	4012406 01449 5	10
bronze / bronze	90	SB	139 24 11 090	4012406 01450 1	10
	270	S	139 24 12 270	4012406 01336 8	10
Edelstahl matt / stainless steel matt	100	SB	139 14 12 100	4012406 01451 8	10
	270	S	139 24 14 270	4012406 01312 2	10
	100	SB	139 14 14 100	4012406 01453 2	10
	90	SB	139 24 14 090	4012406 01454 9	10

100 30 mm

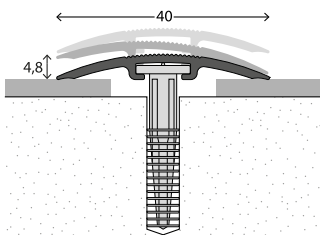


D.O.S. Übergangsprofil Aluminium. Für Belagstärken 0-17,5 mm.

D.O.S. connection section Aluminium. For covering thicknesses 0-17.5 mm.

Farbe / colour	cm	SB	Art. Nr. / item no	EAN-Code	VE
gold / gold	270	SB	100 20 10 270	4012406 69170 2	10
	100	SB	100 10 10 100	4012406 99110 9	10
	90	SB	100 20 10 090	4012406 99190 1	10
silber / silver	270	SB	100 20 11 270	4012406 69171 9	10
	100	SB	100 10 11 100	4012406 99111 6	10
	90	SB	100 20 11 090	4012406 99191 8	10
bronze / bronze	270	SB	100 20 12 270	4012406 69174 0	10
	100	SB	100 10 12 100	4012406 99114 7	10
	90	SB	100 20 12 090	4012406 99194 9	10

103 40 mm



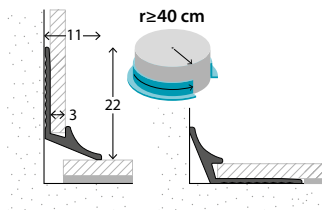
D.O.S. Übergangsprofil Aluminium. Für Belagstärken 0-17,5 mm.

D.O.S. connection section Aluminium. For covering thicknesses 0-17.5 mm.

Farbe / colour	cm	SB	Art. Nr. / item no	EAN-Code	VE
gold / gold	270	SB	103 20 10 270	4012406 69270 9	10
	100	SB	103 10 10 100	4012406 99210 6	10
	90	SB	103 20 10 090	4012406 99290 8	10
silber / silver	270	SB	103 20 11 270	4012406 69271 6	10
	100	SB	103 10 11 100	4012406 99211 3	10
	90	SB	103 20 11 090	4012406 99291 5	10
bronze / bronze	270	SB	103 20 12 270	4012406 69274 7	10
	100	SB	103 10 12 100	4012406 99214 4	5
	90	SB	103 20 12 090	4012406 99294 6	10



380 11 x 22 mm



Sockelprofil

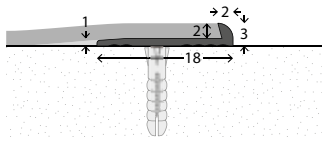
Aluminium.
Für Beläge 2-3 mm.
Ungelocht.

Skirting section

Aluminium.
For floor coverings 2-3 mm
Unperforated.

Farbe / colour	cm	SB	Art. Nr. / item no	EAN-Code	VE
silber / silver	250		380 10 11 250	4012406 02531 6	10
Edelstahl matt / stainless steel matt	250		380 10 14 250	4012406 02533 0	10

159 18 x 3 mm



Abschlussprofil

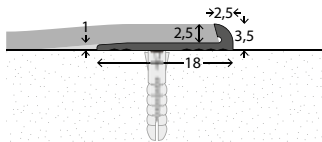
Aluminium. Für Beläge 2 mm.
Versenkte Schraublöcher.

Border section

Aluminium. For floor coverings 2 mm.
Countersunk holes.

Farbe / colour	cm	SB	Art. Nr. / item no	EAN-Code	VE
sahara / sahara	250		159 13 13 250	4012406 02090 8	10
silber / silver	250		159 13 11 250	4012406 02092 2	10
Edelstahl matt / stainless steel matt	250		159 13 14 250	4012406 02094 6	10

156 18 x 3,5 mm



Abschlussprofil

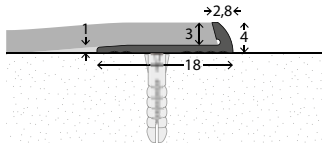
Aluminium. Für Beläge 2,5 mm.
Versenkte Schraublöcher.

Border section

Aluminium. For floor coverings 2.5 mm.
Countersunk holes.

Farbe / colour	cm	SB	Art. Nr. / item no	EAN-Code	VE
gold / gold	250		156 13 10 250	4012406 02096 0	10
sahara / sahara	250		156 13 13 250	4012406 02098 4	10
silber / silver	250		156 13 11 250	4012406 02100 4	10
Edelstahl matt / stainless steel matt	250		156 13 14 250	4012406 02102 8	10
schwarz pulv. / black powd. (RAL 9005)	250		156 13 32 250	4012406 04533 8	10

157 18 x 4 mm



Abschlussprofil

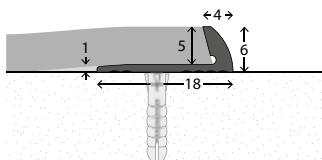
Aluminium. Für Beläge 3 mm.
Versenkte Schraublöcher.

Border section

Aluminium. For floor coverings 3 mm.
Countersunk holes.

Farbe / colour	cm	SB	Art. Nr. / item no	EAN-Code	VE
sahara / sahara	250		157 13 13 250	4012406 02106 6	10
silber / silver	250		157 13 11 250	4012406 02108 0	10
	250	SB	157 13 11 250 SB	4012406 28732 5	10
Edelstahl matt / stainless steel matt	250		157 13 14 250	4012406 02110 3	10
schwarz pulv. / black powd. (RAL 9005)	250		157 13 32 250	4012406 04534 5	10

158 18 x 6 mm



Abschlussprofil

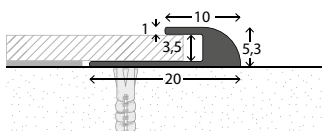
Aluminium. Für Beläge 5 mm.
Versenkte Schraublöcher.

Border section

Aluminium. For floor coverings 5 mm.
Countersunk holes.

Farbe / colour	cm	SB	Art. Nr. / item no	EAN-Code	VE
sahara / sahara	250		158 13 13 250	4012406 02114 1	10
silber / silver	250		158 13 11 250	4012406 02116 5	10
Edelstahl matt / stainless steel matt	250		158 13 14 250	4012406 02118 9	10
schwarz pulv. / black powd. (RAL 9005)	250		158 13 32 250	4012406 04535 2	10

210 20 x 5,3 mm



Abschlussprofil

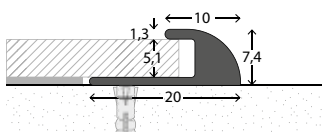
Aluminium. Für Beläge 3-3,5 mm.
Versenkte Schraublöcher.

Border section

Aluminium. For floor coverings 3-3.5 mm.
Countersunk holes.

Farbe / colour	cm	SB	Art. Nr. / item no	EAN-Code	VE
silber / silver	250		210 13 11 250	4012406 03419 6	10
Edelstahl matt / stainless steel matt	250		210 13 14 250	4012406 03420 2	10

153 20 x 7,4 mm



Abschlussprofil

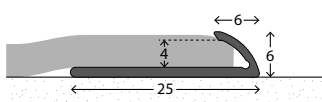
Aluminium. Für Beläge 5 mm.
Versenkte Schraublöcher.

Border section

Aluminium. For floor coverings 5 mm.
Countersunk holes.

Farbe / colour	cm	SB	Art. Nr. / item no	EAN-Code	VE
silber / silver	250		153 13 11 250	4012406 26815 7	10
Edelstahl matt / stainless steel matt	250		153 13 14 250	4012406 26816 4	10

141 25 x 6 mm



Abschlussprofil

Aluminium. Für Belagstärken von 4-5 mm.
Ungelocht.

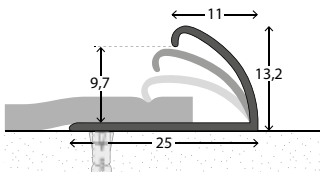
Border section

Aluminium. For covering thicknesses from 4-5 mm.
Unperforated.

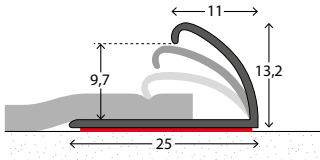
Farbe / colour	cm	SB	Art. Nr. / item no	EAN-Code	VE
silber / silver	270		141 20 11 270	4012406 63271 2	10

140 25 x 13,2 mm

Mit Langlöchern / With slotted holes



Selbstklebend / Auto-adhesive



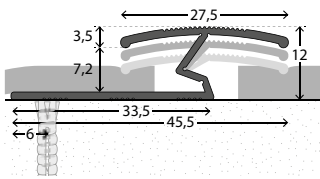
Abschlussprofil
Aluminium.

Border section
Aluminium.

Farbe / colour	cm	SB	Art. Nr. / item no	EAN-Code	VE
gold / gold	270		140 23 10 270	4012406 62270 6	10
	100	SB	140 13 10 100	4012406 95100 4	10
silber / silver	270		140 23 11 270	4012406 62271 3	10
	100	SB	140 13 11 100	4012406 95101 1	10
bronze / bronze	270		140 23 12 270	4012406 62274 4	10
	100	SB	140 13 12 100	4012406 95104 2	10

gold / gold	270	S	140 24 10 270	4012406 95470 8	10
silber / silver	300	S	140 14 11 300	4012406 03748 7	10
	270	S	140 24 11 270	4012406 95471 5	10
bronze / bronze	300	S	140 14 12 300	4012406 03750 0	10
	270	S	140 24 12 270	4012406 95474 6	10

142 27,5 x 12 mm

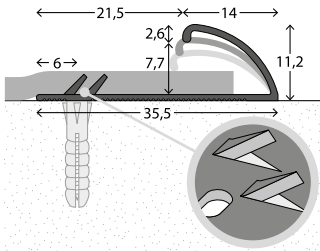


Doppelabschlussprofil
Aluminium.
Mit Langlöchern.

Border section, double-sided
Aluminium.
With slotted holes.

Farbe / colour	cm	SB	Art. Nr. / item no	EAN-Code	VE
silber / silver	270		142 23 11 270	4012406 62976 7	10

342 35,5 x 11,2 mm

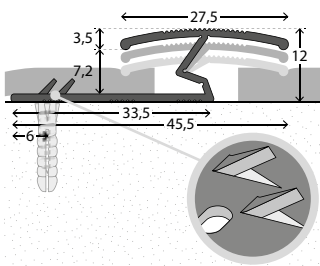


Spannteppich-Abschlussprofil
Aluminium.
Für Belagstärken bis 7,5 mm geeignet.
Mit Krallenhaken für Spannteppiche.

Border section for wall-to-wall-carpet
Aluminium.
For covering thicknesses up to 7.5 mm.
With claw hooks for clamping carpet.

Farbe / colour	cm	SB	Art. Nr. / item no	EAN-Code	VE
silber / silver	270		342 25 11 270	4012406 26788 4	12

343 27,5 x 12 mm

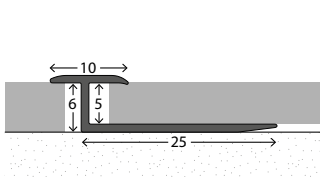


Spannteppich-Doppelabschlussprofil
Aluminium.
Für Belagstärken bis 12 mm geeignet.
Mit Krallenhaken für Spannteppiche.

Border section, double-sided
Aluminium.
For covering thicknesses up to 12 mm.
With claw hooks for clamping carpet.

Farbe / colour	cm	SB	Art. Nr. / item no	EAN-Code	VE
silber / silver	270		343 25 11 270	4012406 26790 7	12

213 25 x 10 mm

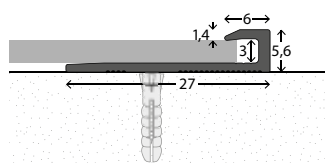


Abschlussprofil
Aluminium.
Einschubhöhe 5 mm.
Versenkte Schraublöcher.
Ideal für Revisionsöffnungen.

Border section, double-sided
Aluminium.
Slide-in height 5 mm.
Countersunk holes.
Ideal for inspection openings.

Farbe / colour	cm	SB	Art. Nr. / item no	EAN-Code	VE
silber / silver	270		213 23 11 270	4012406 03423 3	10
Edelstahl matt / stainless steel matt	270		213 23 14 270	4012406 03424 0	10

211 27 x 5,6 mm

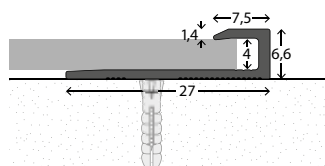


Einschubprofil
Aluminium.
Für Belagstärken von 2,5-3 mm.
Versenkte Schraublöcher.

Border section
Aluminium.
For floor coverings 2.5-3 mm.
Countersunk holes.

Farbe / colour	cm	SB	Art. Nr. / item no	EAN-Code	VE
sahara / sahara	250		211 13 13 250	4012406 26792 1	10
silber / silver	500		211 13 11 500	4012406 26892 8	25 m
	250		211 13 11 250	4012406 26791 4	10
Edelstahl matt / stainless steel matt	250	SB	211 13 11 250 SB	4012406 28790 5	10
	250		211 13 14 250	4012406 26793 8	10
	250	SB	211 13 14 250 SB	4012406 28794 3	10

212 27 x 6,6 mm

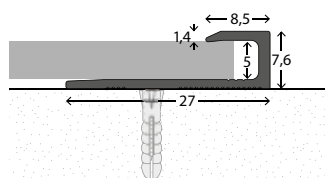


Einschubprofil
Aluminium.
Für Belagstärken von 3,5-4 mm.
Versenkte Schraublöcher.

Border section
Aluminium.
For floor coverings 3.5-4 mm.
Countersunk holes.

Farbe / colour	cm	SB	Art. Nr. / item no	EAN-Code	VE
sahara / sahara	250		212 13 13 250	4012406 26795 2	10
silber / silver	500		212 13 11 500	4012406 26894 2	25 m
	250		212 13 11 250	4012406 26794 5	10
Edelstahl matt / stainless steel matt	250		212 13 14 250	4012406 26796 9	10

143 27 x 7,6 mm

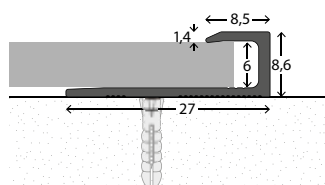


Einschubprofil
Aluminium.
Für Belagstärken von 4,5-5 mm.
Versenkte Schraublöcher.

Border section
Aluminium.
For floor coverings 4.5-5 mm.
Countersunk holes.

Farbe / colour	cm	SB	Art. Nr. / item no	EAN-Code	VE
sahara / sahara	250		143 13 13 250	4012406 20317 2	10
	100	SB	143 13 13 100	4012406 20319 6	10
silber / silver	500		143 13 11 500	4012406 67501 6	25 m
	250		143 13 11 250	4012406 67571 9	10
Edelstahl matt / stainless steel matt	100	SB	143 13 11 100	4012406 94081 7	10
	250		143 13 14 250	4012406 20321 9	10
	100	SB	143 13 14 100	4012406 20323 3	10

144 27 x 8,6 mm



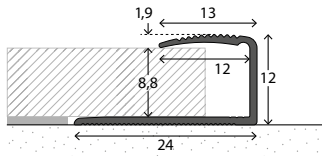
Einschubprofil
Aluminium.
Für Belagstärken von 5,5-6 mm.
Versenkte Schraublöcher.

Border section
Aluminium.
For floor coverings 5.5-6 mm.
Countersunk holes.

Farbe / colour	cm	SB	Art. Nr. / item no	EAN-Code	VE
sahara / sahara	250		144 13 13 250	4012406 27238 3	10
	100	SB	144 13 13 100	4012406 27239 0	10
silber / silver	500		144 13 11 500	4012406 68801 6	25 m
	250		144 13 11 250	4012406 27241 3	10
Edelstahl matt / stainless steel matt	100	SB	144 13 11 100	4012406 27242 0	10
	250		144 13 14 250	4012406 27244 4	10
	100	SB	144 13 14 100	4012406 27245 1	10



250 24 x 12 mm

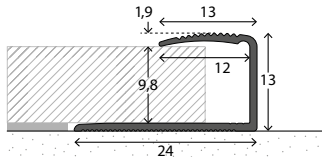


Einfassprofil
Aluminium.
Für Belagstärken 7-9 mm. Ungelocht.

Edge section
Aluminium.
For covering thicknesses 7-9 mm. Unperforated.

Farbe / colour	cm	SB	Art. Nr. / item no	EAN-Code	VE
gold / gold	270		250 20 10 270	4012406 70010 7	10
sahara / sahara	90	SB	250 20 10 090	4012406 70910 0	10
	270		250 20 13 270	4012406 00454 0	10
	90	SB	250 20 13 090	4012406 00455 7	10
silber / silver	270		250 20 11 270	4012406 70011 4	10
	90	SB	250 20 11 090	4012406 70911 7	10
bronze / bronze	270		250 20 12 270	4012406 70014 5	10
	90	SB	250 20 12 090	4012406 70914 8	10
Edelstahl matt / stainless steel matt	270		250 20 14 270	4012406 00456 4	10
	90	SB	250 20 14 090	4012406 00457 1	10

256 24 x 13 mm

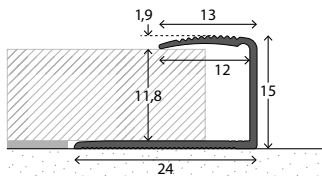


Einfassprofil
Aluminium.
Für Belagstärken 9-10 mm. Ungelocht.

Edge section
Aluminium.
For covering thicknesses 9-10 mm. Unperforated.

Farbe / colour	cm	SB	Art. Nr. / item no	EAN-Code	VE
silber / silver	270		256 20 11 270	4012406 00771 8	10
Edelstahl matt / stainless steel matt	270		256 20 14 270	4012406 21005 7	10

252 24 x 15 mm

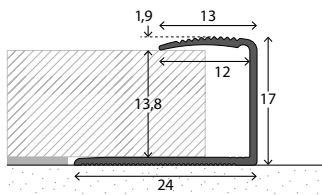


Einfassprofil
Aluminium.
Für Belagstärken 10-12 mm. Ungelocht.

Edge section
Aluminium.
For covering thicknesses 10-12 mm. Unperforated.

Farbe / colour	cm	SB	Art. Nr. / item no	EAN-Code	VE
silber / silver	270		252 20 11 270	4012406 70031 2	10
	90	SB	252 20 11 090	4012406 70931 5	10
Edelstahl matt / stainless steel matt	270		252 20 14 270	4012406 21006 4	10
	90	SB	252 20 14 090	4012406 21007 1	10

253 24 x 17 mm

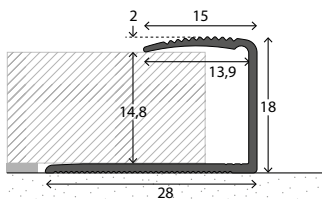


Einfassprofil
Aluminium.
Für Belagstärken 12-14 mm. Ungelocht.

Edge section
Aluminium.
For covering thicknesses 12-14 mm. Unperforated.

Farbe / colour	cm	SB	Art. Nr. / item no	EAN-Code	VE
silber / silver	270		253 20 11 270	4012406 70041 1	10
	90	SB	253 20 11 090	4012406 70941 4	10
Edelstahl matt / stainless steel matt	270		253 20 14 270	4012406 21008 8	10
	90	SB	253 20 14 090	4012406 21009 5	10

254 28 x 18 mm



Einfassprofil
Aluminium.
Für Belagstärken 14-15 mm. Ungelocht.

Edge section
Aluminium.
For covering thicknesses 14-15 mm. Unperforated.

Farbe / colour	cm	SB	Art. Nr. / item no	EAN-Code	VE
silber / silver	270		254 20 11 270	4012406 70021 3	10
	90	SB	254 20 11 090	4012406 70921 6	10
Edelstahl matt / stainless steel matt	270		254 20 14 270	4012406 21010 1	10
	90	SB	254 20 14 090	4012406 21011 8	10

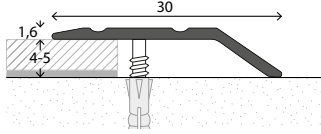


145 30 mm

Abschlussprofil
Aluminium, Höhenausgleich 4-5 mm.

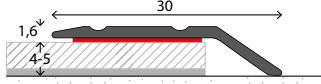
Border section
Aluminium, height compensation 4-5 mm.

Versenkt gelocht / Countersunk holes



Farbe / colour	cm	SB	Art. Nr. / item no	EAN-Code	VE
gold / gold	270		145 23 10 270	4012406 67270 1	10
	100	SB	145 13 10 100	4012406 95510 1	10
silber / silver	300		145 13 11 300	4012406 20974 7	10
	270		145 23 11 270	4012406 67271 8	10
	100	SB	145 13 11 100	4012406 95511 8	10
bronze / bronze	270		145 23 12 270	4012406 67274 9	10
	100	SB	145 13 12 100	4012406 95514 9	10
Edelstahl matt / stainless steel matt	270		145 23 14 270	4012406 02084 7	10
	100	SB	145 13 14 100	4012406 02085 4	10

Selbstklebend / Auto-adhesive



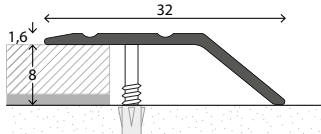
gold / gold	270	S	145 24 10 270	4012406 01797 7	10
silber / silver	300	S	145 14 11 300	4012406 03752 4	10
	270	S	145 24 11 270	4012406 01798 4	10
	100	SB	145 14 11 100	4012406 28691 5	10
bronze / bronze	270	S	145 24 12 270	4012406 01846 2	10
Edelstahl matt / stainless steel matt	100	SB	145 14 14 100	4012406 05134 6	10

146 32 mm

Abschlussprofil
Aluminium, Höhenausgleich 8 mm.

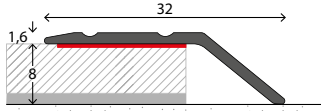
Border section
Aluminium, height compensation 8 mm.

Versenkt gelocht / Countersunk holes



Farbe / colour	cm	SB	Art. Nr. / item no	EAN-Code	VE
gold / gold	270		146 23 10 270	4012406 67170 4	10
silber / silver	270		146 23 11 270	4012406 67171 1	10
bronze / bronze	270		146 23 12 270	4012406 67174 2	10

Selbstklebend / Auto-adhesive



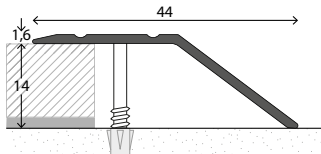
gold / gold	270	S	146 24 10 270	4012406 00464 9	10
silber / silver	270	S	146 24 11 270	4012406 00465 6	10
	100	SB	146 14 11 100	4012406 05116 2	10
bronze / bronze	270	S	146 24 12 270	4012406 00466 3	10
Edelstahl matt / stainless steel matt	100	SB	146 14 14 100	4012406 05136 0	10

154 44 mm

Abschlussprofil
Aluminium, Höhenausgleich 14 mm.

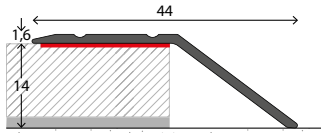
Border section
Aluminium, height compensation 14 mm.

Versenkt gelocht / Countersunk holes



silber / silver	270		154 23 11 270	4012406 00468 7	10
-----------------	-----	--	----------------------	-----------------	----

Selbstklebend / Auto-adhesive



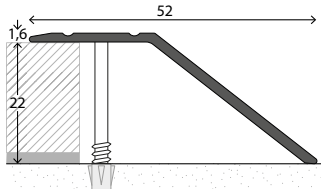
gold / gold	270	S	154 24 10 270	4012406 00470 0	10
silber / silver	300	S	154 14 11 300	4012406 03754 8	10
	270	S	154 24 11 270	4012406 00471 7	10
bronze / bronze	270	S	154 24 12 270	4012406 00472 4	10

155 52 mm

Abschlussprofil
Aluminium, Höhenausgleich 22 mm.

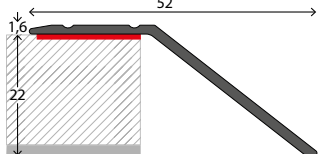
Border section
Aluminium, height compensation 22 mm.

Versenkt gelocht / Countersunk holes



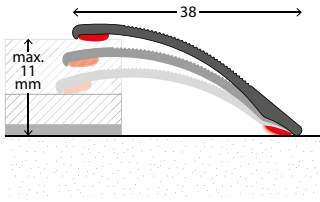
silber / silver	270		155 23 11 270	4012406 01328 3	10
-----------------	-----	--	----------------------	-----------------	----

Selbstklebend / Auto-adhesive



silber / silver	270	S	155 24 11 270	4012406 01307 8	10
-----------------	-----	---	----------------------	-----------------	----

138 38mm



Anpassungsprofil

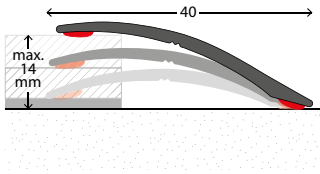
Aluminium.
Höhenausgleich 4-11 mm.
Selbstklebend.

Adaptation section

Aluminium.
Height compensation 4-11 mm.
Auto-adhesive.

Farbe / colour	cm	SB	Art. Nr. / item no	EAN-Code	VE
gold / gold	270	S	138 24 10 270	4012406 01130 2	10
	100	SB	138 14 10 100	4012406 01469 3	10
	90	SB	138 24 10 090	4012406 01131 9	10
sahara / sahara	270	S	138 24 13 270	4012406 01132 6	10
	100	SB	138 14 13 100	4012406 01470 9	10
	90	SB	138 24 13 090	4012406 01133 3	10
silber / silver	270	S	138 24 11 270	4012406 01134 0	10
	100	SB	138 14 11 100	4012406 01471 6	10
	90	SB	138 24 11 090	4012406 01135 7	10
bronze / bronze	270	S	138 24 12 270	4012406 01780 9	10
Edelstahl matt / stainless steel matt	100	SB	138 14 12 100	4012406 01873 8	10
	270	S	138 24 14 270	4012406 01136 4	10
	100	SB	138 14 14 100	4012406 01472 3	10
schwarz pulv. / black powd. (RAL 9005)	90	SB	138 24 14 090	4012406 01137 1	10
	300	S	138 14 32 300	4012406 03926 9	10
	100	SB	138 14 32 100	4012406 04209 2	10
anthrazit metallic / anthracite metallic	270	S	138 24 50 270	4012406 03279 6	10
	100	SB	138 14 50 100	4012406 03280 2	10
	270	S	138 24 52 270	4012406 03281 9	10
grau metallic / grey metallic	100	SB	138 14 52 100	4012406 03282 6	10
bronze metallic / bronze metallic	270	S	138 24 53 270	4012406 03283 3	10
	100	SB	138 14 53 100	4012406 03284 0	10
	100	SB	138 14 20 100	4012406 01473 0	10
Buche / beech	90	SB	138 24 20 090	4012406 01139 5	10
Eiche dunkel / oak dark	100	SB	138 14 21 100	4012406 01474 7	10
Eiche hell / oak light	100	SB	138 14 25 100	4012406 01476 1	10
Ahorn / maple	100	SB	138 14 22 100	4012406 01479 2	10
	90	SB	138 24 22 090	4012406 01141 8	10
	100	SB	138 14 24 100	4012406 01481 5	10
Nussbaum / walnut	100	SB	138 14 24 100	4012406 01481 5	10
Eiche hellgrau / Oak light grey	100	SB	138 14 27 100	4012406 29704 1	10
Eiche grau / Oak grey	100	SB	138 14 28 100	4012406 29706 5	10

148 40 mm



Anpassungsprofil

Aluminium.
Ohne Zierrillen.
Höhenausgleich max. 14 mm.
Selbstklebend.

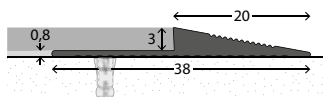
Adaptation section

Aluminium.
Without grooves.
Height compensation max. 14 mm.
Auto-adhesive.

Farbe / colour	cm	SB	Art. Nr. / item no	EAN-Code	VE
sahara / sahara	270	S	148 24 13 270	4012406 03927 6	10
	100	SB	148 14 13 100	4012406 03877 4	10
silber / silver	270	S	148 24 11 270	4012406 03928 3	10
	100	SB	148 14 11 100	4012406 03878 1	10
Edelstahl matt / stainless steel matt	270	S	148 24 14 270	4012406 03929 0	10
	100	SB	148 14 14 100	4012406 03879 8	10
Edelstahl gebürstet / stainless steel brushed	270	S	148 24 19 270	4012406 04063 0	10
	100	SB	148 14 19 100	4012406 04034 0	10



169 38 x 3,8 mm

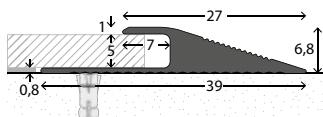


Rampenprofil
Aluminium.
Für Beläge 3 mm.
Versenkte Schraublöcher.

Ramp section
Aluminium.
For floor coverings 3 mm.
Countersunk holes.

Farbe / colour	cm	SB	Art. Nr. / item no	EAN-Code	VE
sahara / sahara	250		169 13 13 250	4012406 02119 6	10
silber / silver	250		169 13 11 250	4012406 02120 2	10
Edelstahl matt / stainless steel matt	250		169 13 14 250	4012406 02121 9	10

269 39 x 6,8 mm



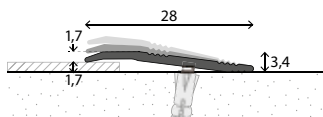
Rampenprofil
Aluminium.
Für Beläge 5 mm.
Versenkte Schraublöcher.

Ramp section
Aluminium.
For floor coverings 5 mm.
Countersunk holes.

Farbe / colour	cm	SB	Art. Nr. / item no	EAN-Code	VE
silber / silver	250		269 13 11 250	4012406 24791 6	10
Edelstahl matt / stainless steel matt	250		269 13 14 250	4012406 24795 4	10

262 28 mm

Versenkt gelocht / Countersunk holes

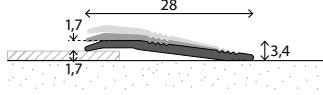


Rampenprofil
Aluminium.
Für Beläge 2-5 mm.

Ramp section
Aluminium.
For floor coverings 2-5 mm.

Farbe / colour	cm	SB	Art. Nr. / item no	EAN-Code	VE
silber / silver	270		262 23 11 270	4012406 26803 4	10
	90		262 23 11 090	4012406 26859 1	10
Edelstahl matt / stainless steel matt	270		262 23 14 270	4012406 26805 8	10

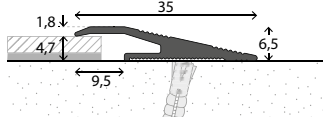
Ungelocht / Unperforated



silber / silver	270		262 20 11 270	4012406 26806 5	10
Edelstahl matt / stainless steel matt	270		262 20 14 270	4012406 26808 9	10

257 35 mm

Versenkt gelocht / Countersunk holes

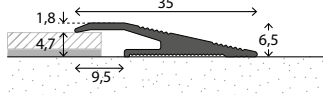


Rampenprofil
Aluminium.
Für Beläge 5-7 mm.

Ramp section
Aluminium.
For floor coverings 5-7 mm.

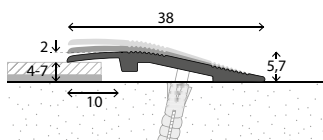
Farbe / colour	cm	SB	Art. Nr. / item no	EAN-Code	VE
sahara / sahara	270		257 23 13 270	4012406 26798 3	10
silber / silver	270		257 23 11 270	4012406 26797 6	10
Edelstahl matt / stainless steel matt	270		257 23 14 270	4012406 26799 0	10

Ungelocht / Unperforated



sahara / sahara	270		257 20 13 270	4012406 26801 0	10
silber / silver	270		257 20 11 270	4012406 26800 3	10
Edelstahl matt / stainless steel matt	270		257 20 14 270	4012406 26802 7	10

258 38 mm

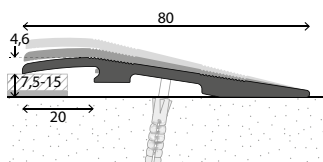


Rampenprofil
Aluminium.
Für Beläge von 4-7 mm.
Versenkte Schraublöcher.

Ramp section
Aluminium.
For floor coverings from 4-7 mm.
Countersunk holes.

Farbe / colour	cm	SB	Art. Nr. / item no	EAN-Code	VE
silber / silver	270		258 23 11 270	4012406 20991 4	10
Edelstahl matt / stainless steel matt	270		258 23 14 270	4012406 20992 1	10

259 80 mm

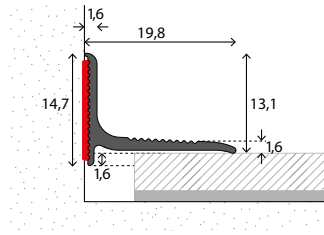


Rampenprofil
Aluminium. Für Beläge von 7,5-15 mm.
Versenkte Schraublöcher.
Im Schwerlastbereich geeignet für Belagstärken von 7,5-13 mm.
Rollstuhlgeeignet für Belagstärken von 7,5-15 mm.

Ramp section
Aluminium. For floor coverings from 7.5-15 mm.
Countersunk holes.
As regards heavy duty, suitable for coverings 7.5-13 mm.
Wheelchair suitable for coverings 7.5-15 mm.

Farbe / colour	cm	SB	Art. Nr. / item no	EAN-Code	VE
silber / silver	270		259 23 11 270	4012406 20995 2	10
Edelstahl matt / stainless steel matt	270		259 23 14 270	4012406 20996 9	10

290 19,8 x 13,1 mm

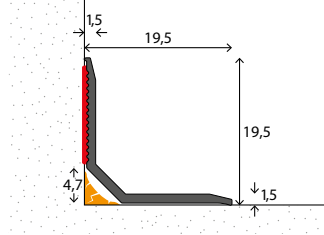


Wandanschlussprofil
Aluminium.
Für Belagstärken ab 2 mm geeignet.
Selbstklebend.

Wall connection section
Aluminium.
Suitable for floorings 2 mm and over.
Auto-adhesive.

Farbe / colour	cm	SB	Art. Nr. / item no	EAN-Code	VE
sahara / sahara	250	S	290 14 13 250	4012406 01996 4	10
	100	SB	290 14 13 100	4012406 23702 3	10
silber / silver	250	S	290 14 11 250	4012406 01997 1	10
	100	SB	290 14 11 100	4012406 23704 7	10
Edelstahl matt / stainless steel matt	250	S	290 14 14 250	4012406 01998 8	10
	100	SB	290 14 14 100	4012406 23706 1	10
weiß pulv. / white powd. (RAL 9003)	250	S	290 14 30 250	4012406 01999 5	10
	100	SB	290 14 30 100	4012406 23708 5	10

297 19,5 x 19,5 mm

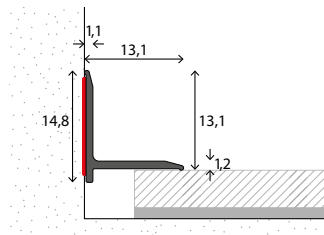


Wandanschlussprofil
Aluminium.
Auch zur Abdeckung von alten Fugen.
Selbstklebend.

Wall connection section
Aluminium.
Can also conceal unsightly silicone joints.
Auto-adhesive.

Farbe / colour	cm	SB	Art. Nr. / item no	EAN-Code	VE
silber / silver	250	S	297 14 11 250	4012406 29708 9	10
	100	SB	297 14 11 100	4012406 29709 6	10
Edelstahl matt / stainless steel matt	250	S	297 14 14 250	4012406 29710 2	10
	100	SB	297 14 14 100	4012406 29711 9	10
weiß pulv. / white powd. (RAL 9003)	250	S	297 14 30 250	4012406 29712 6	10
	100	SB	297 14 30 100	4012406 29713 3	10

298 14,8 x 13,1 mm



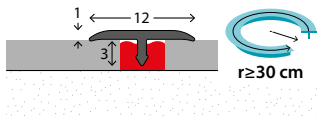
Wandanschlussprofil
Aluminium.
Für Belagstärken ab 2 mm geeignet.
Selbstklebend.

Wall connection section
Aluminium.
Suitable for floorings 2 mm and over.
Auto-adhesive.

Farbe / colour	cm	SB	Art. Nr. / item no	EAN-Code	VE
silber / silver	250	S	298 14 11 250	4012406 29714 0	10
	100	SB	298 14 11 100	4012406 29715 7	10
Edelstahl matt / stainless steel matt	250	S	298 14 14 250	4012406 29716 4	10
	100	SB	298 14 14 100	4012406 29717 1	10
weiß pulv. / white powd. (RAL 9003)	250	S	298 14 30 250	4012406 29718 8	10
	100	SB	298 14 30 100	4012406 29719 5	10
schwarz pulv. / black powd. (RAL 9005)	250	S	298 14 32 250	4012406 04210 8	10
	100	SB	298 14 32 100	4012406 04211 5	10



264 12 mm

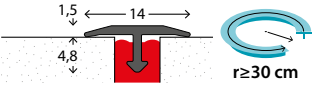


T-Cover-Profil
Aluminium.
Steglänge 3 mm.
Biegsbar.

T-Cover-profile
Aluminium.
Web length 3 mm.
Bendable.

Farbe / colour	cm	SB	Art. Nr. / item no	EAN-Code	VE
silber / silver	270		264 20 11 270	4012406 03447 9	20
Edelstahl matt / stainless steel matt	270		264 20 14 270	4012406 03448 6	20

265 14 mm

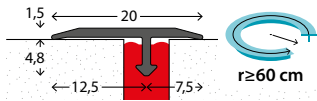


T-Cover-Profil
Aluminium.
Biegsbar.

T-Cover-profile
Aluminium.
Bendable.

Farbe / colour	cm	SB	Art. Nr. / item no	EAN-Code	VE
Alu natur / alu natural	270		265 20 06 270	4012406 01148 7	20
silber / silver	270		265 20 11 270	4012406 01151 7	20
Edelstahl matt / stainless steel matt	270		265 20 14 270	4012406 01152 4	20
schwarz pulv. / black powd. (RAL 9005)	270		265 20 32 270	4012406 04212 2	20

263 20 mm

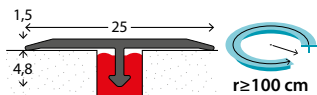


T-Cover-Profil
Aluminium.
Seitlich versetzter Steg.
Biegsbar.

T-Cover-profile
Aluminium.
Laterally offset nose.
Bendable.

Farbe / colour	cm	SB	Art. Nr. / item no	EAN-Code	VE
silber / silver	270		263 20 11 270	4012406 27248 2	20
Edelstahl matt / stainless steel matt	270		263 20 14 270	4012406 27249 9	20

266 25 mm

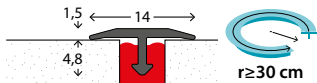


T-Cover-Profil
Aluminium.
Biegsbar.

T-Cover-profile
Aluminium.
Bendable.

Farbe / colour	cm	SB	Art. Nr. / item no	EAN-Code	VE
Alu natur / alu natural	270		266 20 06 270	4012406 01153 1	20
silber / silver	270		266 20 11 270	4012406 01156 2	20
Edelstahl matt / stainless steel matt	270		266 20 14 270	4012406 01157 9	20
schwarz pulv. / black powd. (RAL 9005)	270		266 20 32 270	4012406 04213 9	20

267 14 mm

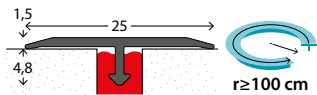


T-Cover-Profil
Reinmessing.
Biegsbar.

T-Cover-profile
Pure brass.
Bendable.

Farbe / colour	cm	SB	Art. Nr. / item no	EAN-Code	VE
Reinmessing natur / brass natural	270		267 20 02 270	4012406 01158 6	20
Reinmessing poliert / brass polished	270		267 20 03 270	4012406 01159 3	20

268 25 mm

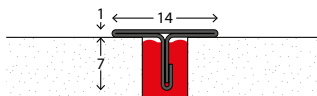


T-Cover-Profil
Reinmessing.
Biegsbar.

T-Cover-profile
Pure brass.
Bendable.

Farbe / colour	cm	SB	Art. Nr. / item no	EAN-Code	VE
Reinmessing natur / brass natural	270		268 20 02 270	4012406 01160 9	20
Reinmessing poliert / brass polished	270		268 20 03 270	4012406 01161 6	20

740 14 mm

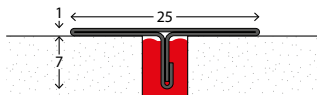


T-Cover-Profil
Edelstahl, 1.4301 (V2A).

T-Cover-profile
Stainless steel, 1.4301 (V2A).

Farbe / colour	cm	SB	Art. Nr. / item no	EAN-Code	VE
Edelstahl spiegelblank / mirror finish	250		740 10 01 250	4012406 20998 6	10
Edelstahl gebürstet / stainless steel brushed	250		740 10 02 250	4012406 27250 5	10

741 25 mm

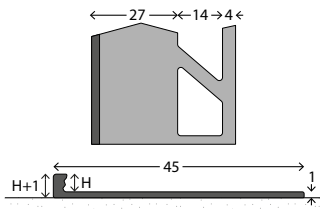


T-Cover-Profil
Edelstahl, 1.4301 (V2A).

T-Cover-profile
Stainless steel, 1.4301 (V2A).

Farbe / colour	cm	SB	Art. Nr. / item no	EAN-Code	VE
Edelstahl spiegelblank / mirror finish	250		741 10 01 250	4012406 20998 3	10
Edelstahl gebürstet / stainless steel brushed	250		741 10 02 250	4012406 27251 2	10

718/736/737 45 x 3-6 mm



Randfugenprofil
Zur Überbrückung breiter Dehnfugen.
Lochstanzung an der Außenseite.

Border section
To bridge wide expansion joints.
Punched holes on the outside.

	Farbe / colour	cm	H(mm)	Art. Nr. / item no	EAN-Code	VE
Belag 3 mm / Flooring 3 mm	Alu natur / alu natural	300	3	718 15 06 300	4012406 03427 1	10
Belag 4,5 mm / Flooring 4.5 mm	Alu natur / alu natural	300	4,5	736 15 06 300	4012406 03880 4	10
Belag 6 mm / Flooring 6 mm	Alu natur / alu natural	300	6	737 15 06 300	4012406 03881 1	10

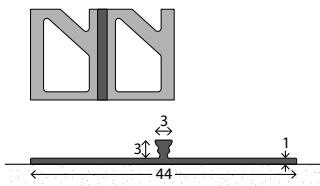


215 44 x 3 mm

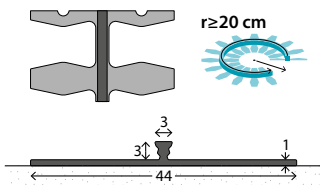
Trennprofil
Aluminium.
Für Belagstärken 3 mm.

Divider section
Aluminium.
For floor coverings 3 mm.

	Farbe / colour	cm	H(mm)	Art. Nr. / item no	EAN-Code	VE
Lochstanzung / Punched holes	Alu natur / alu natural	300	3	215 15 06 300	4012406 04010 4	10



Offen gestanz (biegbar) / bendable	Alu natur / alu natural	300	3	215 13 06 300	4012406 04008 1	10
------------------------------------	-------------------------	-----	---	----------------------	-----------------	----

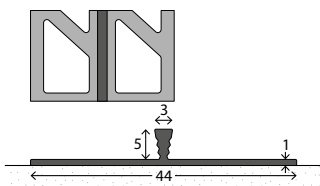


214 44 x 5 mm

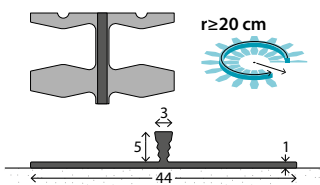
Trennprofil
Aluminium.
Für Belagstärken 5 mm.

Divider section
Aluminium.
For floor coverings 5 mm.

	Farbe / colour	cm	H(mm)	Art. Nr. / item no	EAN-Code	VE
Lochstanzung / Punched holes	Alu natur / alu natural	300	5	214 15 06 300	4012406 04014 2	10



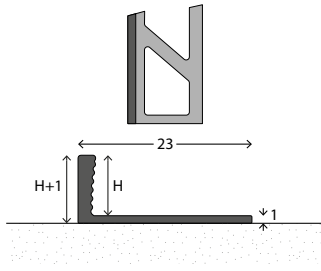
Offen gestanz (biegbar) / bendable	Alu natur / alu natural	300	5	214 13 06 300	4012406 04012 8	10
------------------------------------	-------------------------	-----	---	----------------------	-----------------	----



70015-71915 2 - 22 mm

Abschlussprofil
Aluminium.
Loch-Stanzung.

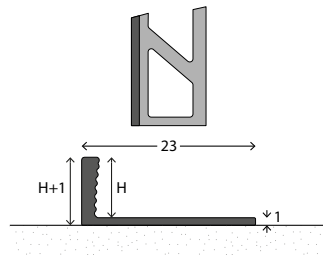
Border section
Aluminium.
Punched holes.



Belag / Flooring	Farbe / colour	cm	H(mm)	Art. Nr. / item no	EAN-Code	VE
Belag / Flooring 2 mm	Alu natur / alu natural	300	2	719 15 06 300	4012406 29720 1	10
	Alu natur / alu natural	250	2	719 15 06 250	4012406 26817 1	10
	silber / silver	250	2	719 15 11 250	4012406 26818 8	10
Belag / Flooring 2-2.5 mm	Alu natur / alu natural	300	2,5	709 15 06 300	4012406 29721 8	10
	Alu natur / alu natural	250	2,5	709 15 06 250	4012406 02392 3	10
	silber / silver	250	2,5	709 15 11 250	4012406 02394 7	10
	schwarz pulv. / black powd. (RAL 9005)	250	2,5	709 15 32 250	4012406 04325 9	10
Belag / Flooring 3 mm	Alu natur / alu natural	300	3	700 15 06 300	4012406 29722 5	10
	Alu natur / alu natural	250	3	700 15 06 250	4012406 02396 1	10
	silber / silver	250	3	700 15 11 250	4012406 02398 5	10
	schwarz pulv. / black powd. (RAL 9005)	250	3	700 15 32 250	4012406 04327 3	10
Belag / Flooring 4-4.5 mm	Alu natur / alu natural	300	4,5	701 15 06 300	4012406 29723 2	10
	Alu natur / alu natural	250	4,5	701 15 06 250	4012406 02400 5	10
	silber / silver	250	4,5	701 15 11 250	4012406 02402 9	10
	schwarz pulv. / black powd. (RAL 9005)	250	4,5	701 15 32 250	4012406 04536 9	10
Belag / Flooring 6 mm	Alu natur / alu natural	300	6	702 15 06 300	4012406 29724 9	10
	Alu natur / alu natural	250	6	702 15 06 250	4012406 20098 0	10
	silber / silver	300	6	702 15 11 300	4012406 29725 6	10
	silber / silver	250	6	702 15 11 250	4012406 20100 0	10
	weiß pulverbesch. / white powderc.	250	6	702 15 30 250	4012406 23889 1	10
	schwarz pulv. / black powd. (RAL 9005)	250	6	702 15 32 250	4012406 04537 6	10
Belag / Flooring 8 mm	Alu natur / alu natural	300	8	703 15 06 300	4012406 29726 3	10
	Alu natur / alu natural	250	8	703 15 06 250	4012406 23381 0	10
	silber / silver	300	8	703 15 11 300	4012406 29727 0	10
	silber / silver	250	8	703 15 11 250	4012406 23382 7	10
	weiß pulverbesch. / white powderc.	250	8	703 15 30 250	4012406 23891 4	10
	schwarz pulv. / black powd. (RAL 9005)	250	8	703 15 32 250	4012406 04538 3	10
Belag / Flooring 10 mm	Alu natur / alu natural	300	10	704 15 06 300	4012406 29728 7	10
	Alu natur / alu natural	250	10	704 15 06 250	4012406 23383 4	10
	silber / silver	300	10	704 15 11 300	4012406 29729 4	10
	silber / silver	250	10	704 15 11 250	4012406 23384 1	10
	weiß pulverbesch. / white powderc.	250	10	704 15 30 250	4012406 23893 8	10
	schwarz pulv. / black powd. (RAL 9005)	250	10	704 15 32 250	4012406 04539 0	10
Belag / Flooring 11 mm	Alu natur / alu natural	300	11	708 15 06 300	4012406 29730 0	10
	Alu natur / alu natural	250	11	708 15 06 250	4012406 23169 4	10
	silber / silver	300	11	708 15 11 300	4012406 29731 7	10
	silber / silver	250	11	708 15 11 250	4012406 23172 4	10
	weiß pulverbesch. / white powderc.	250	11	708 15 30 250	4012406 23895 2	10
	schwarz pulv. / black powd. (RAL 9005)	250	11	708 15 32 250	4012406 04540 6	10
Belag / Flooring 12.5 mm	Alu natur / alu natural	300	12,5	705 15 06 300	4012406 29732 4	10
	Alu natur / alu natural	250	12,5	705 15 06 250	4012406 23385 8	10
	silber / silver	300	12,5	705 15 11 300	4012406 29733 1	10
	silber / silver	250	12,5	705 15 11 250	4012406 23386 5	10
	weiß pulverbesch. / white powderc.	250	12,5	705 15 30 250	4012406 23897 6	10
	schwarz pulv. / black powd. (RAL 9005)	250	12,5	705 15 32 250	4012406 04541 3	10
Belag / Flooring 15 mm	Alu natur / alu natural	300	15	706 15 06 300	4012406 29734 8	10
	Alu natur / alu natural	250	15	706 15 06 250	4012406 23387 2	10
	silber / silver	300	15	706 15 11 300	4012406 29735 5	10
	silber / silver	250	15	706 15 11 250	4012406 23388 9	10
Belag / Flooring 22 mm	Alu natur / alu natural	250	22	707 15 06 250	4012406 23389 6	10
	silber / silver	250	22	707 15 11 250	4012406 23390 2	10



71015-71715 3 - 22 mm

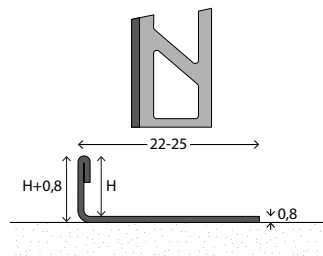


Abschlussprofil
Reinmessing.
Loch-Stanzung.

Border section
Pure brass.
Punched holes.

	Farbe / colour	cm	H(mm)	Art. Nr. / item no	EAN-Code	VE
Belag / Flooring 2-3 mm	Reinmessing / brass	250	3	710 15 02 250	4012406 03317 5	10
Belag / Flooring 4-4.5 mm	Reinmessing / brass	250	4,5	711 15 02 250	4012406 23744 3	10
Belag / Flooring 6 mm	Reinmessing / brass	250	6	712 15 02 250	4012406 23746 7	10
Belag / Flooring 8 mm	Reinmessing / brass	250	8	713 15 02 250	4012406 23748 1	10
Belag / Flooring 10 mm	Reinmessing / brass	250	10	714 15 02 250	4012406 23750 4	10
Belag / Flooring 12.5 mm	Reinmessing / brass	250	12,5	715 15 02 250	4012406 23752 8	10
Belag / Flooring 15 mm	Reinmessing / brass	250	15	716 15 02 250	4012406 23754 2	10
Belag / Flooring 22 mm	Reinmessing / brass	250	22	717 15 02 250	4012406 23756 6	10

720-728 3 - 22 mm

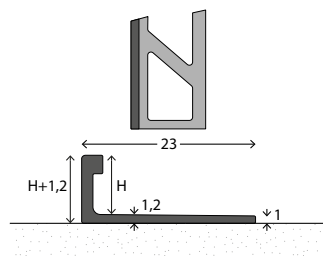


Abschlussprofil
Edelstahl, 1.4301 (V2A).
Loch-Stanzung.

Border section
Stainless steel, 1.4301 (V2A).
Punched holes.

	Farbe / colour	cm	H(mm)	Art. Nr. / item no	EAN-Code	VE
Belag / Flooring 2-3	Edelstahl / stainless steel	300	3	720 15 01 300	4012406 29736 2	10
		250	3	720 15 01 250	4012406 02404 3	10
Belag / Flooring 4-4.5 mm	Edelstahl / stainless steel	300	4,5	721 15 01 300	4012406 29737 9	10
		250	4,5	721 15 01 250	4012406 02405 0	10
Belag / Flooring 6 mm	Edelstahl / stainless steel	300	6	722 15 01 300	4012406 29738 6	10
		250	6	722 15 01 250	4012406 20102 4	10
Belag / Flooring 8 mm	Edelstahl / stainless steel	300	8	723 15 01 300	4012406 29739 3	10
		250	8	723 15 01 250	4012406 23769 6	10
Belag / Flooring 10 mm	Edelstahl / stainless steel	300	10	724 15 01 300	4012406 29740 9	10
		250	10	724 15 01 250	4012406 23771 9	10
Belag / Flooring 11 mm	Edelstahl / stainless steel	300	11	728 15 01 300	4012406 29741 6	10
		250	11	728 15 01 250	4012406 24061 0	10
Belag / Flooring 12.5 mm	Edelstahl / stainless steel	300	12,5	725 15 01 300	4012406 29742 3	10
		250	12,5	725 15 01 250	4012406 23773 3	10
Belag / Flooring 15 mm	Edelstahl / stainless steel	300	15	726 15 01 300	4012406 03658 9	10
		250	15	726 15 01 250	4012406 23775 7	10
Belag / Flooring 22 mm	Edelstahl / stainless steel	250	22	727 15 01 250	4012406 23777 1	10

732-734 6 - 10 mm

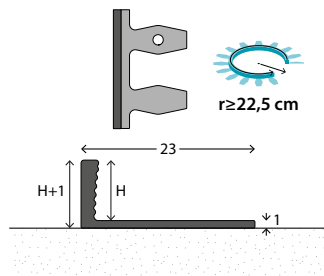


Abschlussprofil
Schlagzäher Kunststoff.
Loch-Stanzung.

Border section
Impact resistant PVC.
Punched holes.

	Farbe / colour	cm	H(mm)	Art. Nr. / item no	EAN-Code	VE
Belag / Flooring 6 mm	reinweiß / pure white	250	6	732 15 30 250	4012406 23801 3	20
	signalweiß / signal white	250	6	732 15 34 250	4012406 27718 0	20
Belag / Flooring 8 mm	manhattangrau / manhattan grey	250	6	732 15 42 250	4012406 23804 4	20
	reinweiß / pure white	250	8	733 15 30 250	4012406 23805 1	20
Belag / Flooring 10 mm	signalweiß / signal white	250	8	733 15 34 250	4012406 27745 6	20
	manhattangrau / manhattan grey	250	8	733 15 42 250	4012406 23808 2	20
Belag / Flooring 10 mm	reinweiß / pure white	250	10	734 15 30 250	4012406 23809 9	20
	signalweiß / signal white	250	10	734 15 34 250	4012406 27746 3	20
	manhattangrau / manhattan grey	250	10	734 15 42 250	4012406 23812 9	20

70013-71913 2 - 22 mm

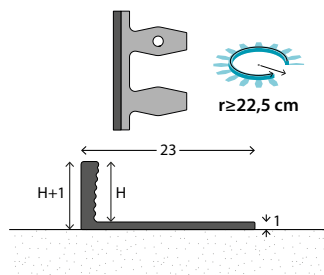


Abschlussprofil biegbar
Aluminium.
Offen gestanzt / biegbar.

Border section bendable
Aluminium.
Punched open / bendable.Bendable.

	Farbe / colour	cm	H(mm)	Art. Nr. / item no	EAN-Code	VE
Belag / Flooring 2 mm	Alu natur / alu natural	250	2	719 13 06 250	4012406 26819 5	10
	silber / silver	250	2	719 13 11 250	4012406 26820 1	10
Belag / Flooring 2-2.5 mm	Alu natur / alu natural	250	2,5	709 13 06 250	4012406 02406 7	10
	silber / silver	250	2,5	709 13 11 250	4012406 02408 1	10
Belag / Flooring 3 mm	Alu natur / alu natural	250	3	700 13 06 250	4012406 01189 0	10
	silber / silver	250	3	700 13 11 250	4012406 01602 4	10
Belag / Flooring 4-4.5 mm	Alu natur / alu natural	250	4,5	701 13 06 250	4012406 01190 6	10
	silber / silver	250	4,5	701 13 11 250	4012406 01603 1	10
Belag / Flooring 6 mm	Alu natur / alu natural	250	6	702 13 06 250	4012406 01191 3	10
	silber / silver	250	6	702 13 11 250	4012406 01604 8	10
Belag / Flooring 8 mm	Alu natur / alu natural	250	8	703 13 06 250	4012406 01192 0	10
	silber / silver	250	8	703 13 11 250	4012406 01605 5	10
Belag / Flooring 10 mm	Alu natur / alu natural	250	10	704 13 06 250	4012406 01193 7	10
	silber / silver	250	10	704 13 11 250	4012406 01606 2	10
Belag / Flooring 12.5 mm	Alu natur / alu natural	250	12,5	705 13 06 250	4012406 01194 4	10
	silber / silver	250	12,5	705 13 11 250	4012406 01607 9	10
Belag / Flooring 15 mm	Alu natur / alu natural	250	15	706 13 06 250	4012406 01195 1	10
	silber / silver	250	15	706 13 11 250	4012406 01608 6	10
Belag / Flooring 22 mm	Alu natur / alu natural	250	22	707 13 06 250	4012406 01196 8	10

71013-71713 3 - 22 mm



Abschlussprofil biegbar
Reinmessing.
Offen gestanzt / biegbar.

Border section bendable
Pure brass.
Punched open / bendable.Bendable.

	Farbe / colour	cm	H(mm)	Art. Nr. / item no	EAN-Code	VE
Belag / Flooring 2-3 mm	Reinmessing / brass	250	3	710 13 02 250	4012406 01197 5	10
Belag / Flooring 4-4.5 mm	Reinmessing / brass	250	4,5	711 13 02 250	4012406 01198 2	10
Belag / Flooring 6 mm	Reinmessing / brass	250	6	712 13 02 250	4012406 01199 9	10
Belag / Flooring 8 mm	Reinmessing / brass	250	8	713 13 02 250	4012406 01200 2	10
Belag / Flooring 10 mm	Reinmessing / brass	250	10	714 13 02 250	4012406 01201 9	10
Belag / Flooring 12.5 mm	Reinmessing / brass	250	12,5	715 13 02 250	4012406 01202 6	10
Belag / Flooring 15 mm	Reinmessing / brass	250	15	716 13 02 250	4012406 01203 3	10
Belag / Flooring 22 mm	Reinmessing / brass	250	22	717 13 02 250	4012406 01204 0	10

83700 21 x 34 x 21 cm

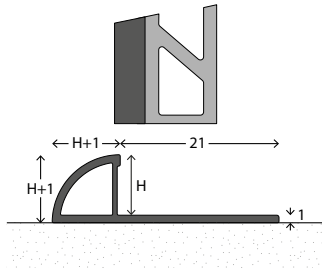


Biegemaschine
Zum gleichmäßigen Verformen biegbarer Profile.
Stufenlos einstellbarer Kreisradius ab 100 mm.

Bending machine
For the uniform deformation of bendable sections.
Infinitely variable circle radius from 100 mm.Bendable.

Farbe / colour	Art. Nr. / item no	EAN-Code	VE
schwarz / black	837 00 00 000	4012406 20999 0	1

742-746 6 - 12,5 mm



Viertelkreisprofil
Aluminium.
Loch-Stanzung.

Quarter-circle-trim
Aluminium.
Punched holes.

	Farbe / colour	cm	H(mm)	Art. Nr. / item no	EAN-Code	VE
Belag / Flooring 6 mm	silber matt / silver matt	250	6	742 15 11 250	4012406 22820 5	10
Belag / Flooring 8 mm.	silber matt / silver matt	250	8	743 15 11 250	4012406 22869 4	10
Belag / Flooring 10 mm.	silber matt / silver matt	250	10	744 15 11 250	4012406 23047 5	10
Belag / Flooring 11 mm.	silber matt / silver matt	250	11	746 15 11 250	4012406 25450 1	10
Belag / Flooring 12.5 mm.	silber matt / silver matt	250	12,5	745 15 11 250	4012406 23738 2	10

74201-74601 6 - 12,5 mm



Innenecke, Aluminium massiv
Für Viertelkreisprofile.
1 Stück pro Beutel.

Inner corner, aluminium massive
For quarter circle trims.
1 piece per bag.

	Farbe / colour	H (mm)	SB	Art. Nr. / item no	EAN-Code	VE
Für Profil 742 / Profile 742 (6 mm)	silber matt / silver matt	6	SB	742 01 11 000	4012406 24008 5	5
Für Profil 743 / Profile 743 (8 mm)	silber matt / silver matt	8	SB	743 01 11 000	4012406 24010 8	5
Für Profil 744 / Profile 744 (10 mm)	silber matt / silver matt	10	SB	744 01 11 000	4012406 24012 2	5
Für Profil 746 / Profile 746 (11 mm)	silber matt / silver matt	11	SB	746 01 11 000	4012406 25457 0	5
Für Profil 745 / Profile 745 (12.5 mm)	silber matt / silver matt	12,5	SB	745 01 11 000	4012406 24014 6	5

74202-74602 6 - 12,5 mm



Außenecke, Aluminium massiv
Für Viertelkreisprofile.
1 Stück pro Beutel.

Outer corner, aluminium massive
For quarter circle trims.
1 piece per bag.

	Farbe / colour	H (mm)	SB	Art. Nr. / item no	EAN-Code	VE
Für Profil 742 / Profile 742 (6 mm)	silber matt / silver matt	6	SB	742 02 11 000	4012406 24016 0	5
Für Profil 743 / Profile 743 (8 mm)	silber matt / silver matt	8	SB	743 02 11 000	4012406 24018 4	5
Für Profil 744 / Profile 744 (10 mm)	silber matt / silver matt	10	SB	744 02 11 000	4012406 24020 7	5
Für Profil 746 / Profile 746 (11 mm)	silber matt / silver matt	11	SB	746 02 11 000	4012406 25464 8	5
Für Profil 745 / Profile 745 (12.5 mm)	silber matt / silver matt	12,5	SB	745 02 11 000	4012406 24022 1	5

74203-74603 6 - 12,5 mm



Innenecke, Metallguss
Für Viertelkreisprofile.
1 Stück pro Beutel.

Inner corner, metal cast
For quarter circle trims.
1 piece per bag.

	Farbe / colour	H (mm)	SB	Art. Nr. / item no	EAN-Code	VE
Für Profil 742 / Profile 742 (6 mm)	silber matt / silver matt	6	SB	742 03 11 000	4012406 27887 3	20
Für Profil 743 / Profile 743 (8 mm)	silber matt / silver matt	8	SB	743 03 11 000	4012406 27890 3	20
Für Profil 744 / Profile 744 (10 mm)	silber matt / silver matt	10	SB	744 03 11 000	4012406 27893 4	20
Für Profil 746 / Profile 746 (11 mm)	silber matt / silver matt	11	SB	746 03 11 000	4012406 27896 5	20
Für Profil 745 / Profile 745 (12.5 mm)	silber matt / silver matt	12,5	SB	745 03 11 000	4012406 27899 6	20

74204-74604 6 - 12,5 mm

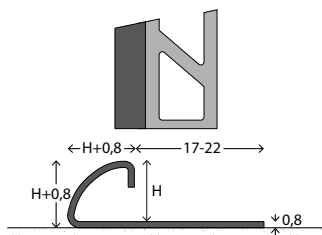


Außenecke, Metallguss
Für Viertelkreisprofile.
1 Stück pro Beutel.

Outer corner, metal cast
For quarter circle trims.
1 piece per bag.

	Farbe / colour	H (mm)	SB	Art. Nr. / item no	EAN-Code	VE
Für Profil 742 / Profile 742 (6 mm)	silber matt / silver matt	6	SB	742 04 11 000	4012406 27902 3	20
Für Profil 743 / Profile 743 (8 mm)	silber matt / silver matt	8	SB	743 04 11 000	4012406 27905 4	20
Für Profil 744 / Profile 744 (10 mm)	silber matt / silver matt	10	SB	744 04 11 000	4012406 27908 5	20
Für Profil 746 / Profile 746 (11 mm)	silber matt / silver matt	11	SB	746 04 11 000	4012406 27911 5	20
Für Profil 745 / Profile 745 (12.5 mm)	silber matt / silver matt	12,5	SB	745 04 11 000	4012406 27914 6	20

752-756 6 - 12,5 mm



Viertelkreisprofil
Edelstahl, 1.4301 (V2A).
Loch-Stanzung.

Quarter-circle-trim
Stainless steel, 1.4301 (V2A).
Punched holes.

	Farbe / colour	cm	H (mm)	Art. Nr. / item no	EAN-Code	VE
Belag / Flooring 6 mm	Edelstahl glänzend / stainless steel glossy	250	6	752 15 01 250	4012406 23779 5	10
	Edelstahl gebürstet / stainless steel brushed	250	6	752 15 02 250	4012406 25468 6	10
Belag / Flooring 8 mm	Edelstahl glänzend / stainless steel glossy	250	8	753 15 01 250	4012406 23781 8	10
	Edelstahl gebürstet / stainless steel brushed	250	8	753 15 02 250	4012406 25470 9	10
Belag 10 mm / Flooring 10 mm	Edelstahl glänzend / stainless steel glossy	250	10	754 15 01 250	4012406 23783 2	10
	Edelstahl gebürstet / stainless steel brushed	250	10	754 15 02 250	4012406 25472 3	10
Belag / Flooring 11 mm	Edelstahl glänzend / stainless steel glossy	250	11	756 15 01 250	4012406 28324 2	10
	Edelstahl gebürstet / stainless steel brushed	250	11	756 15 02 250	4012406 28325 9	10
Belag / Flooring 12.5 mm	Edelstahl glänzend / stainless steel glossy	250	12,5	755 15 01 250	4012406 23785 6	10
	Edelstahl gebürstet / stainless steel brushed	250	12,5	755 15 02 250	4012406 25474 7	10

752-755 6 - 12,5 mm



Innenecke, Edelstahl massiv
Für Viertelkreisprofile.
1 Stück pro Beutel.

Inner corner, stainless steel
For quarter circle trims.
1 piece per bag.

	Farbe / colour	H (mm)	SB	Art. Nr. / item no	EAN-Code	VE
Für Profil 752 / Profile 752 (6 mm)	Edelstahl glänzend / stainless steel glossy	6	SB	752 01 01 000	4012406 24024 5	5
	Edelstahl gebürstet / stainless steel brushed	6	SB	752 01 02 000	4012406 25476 1	5
Für Profil 753 / Profile 753 (8 mm)	Edelstahl glänzend / stainless steel glossy	8	SB	753 01 01 000	4012406 24025 2	5
	Edelstahl gebürstet / stainless steel brushed	8	SB	753 01 02 000	4012406 25478 5	5
Für Profil 754 / Profile 754 (10 mm)	Edelstahl glänzend / stainless steel glossy	10	SB	754 01 01 000	4012406 24026 9	5
	Edelstahl gebürstet / stainless steel brushed	10	SB	754 01 02 000	4012406 25480 8	5
Für Profil 755 / Profile 755 (12.5 mm)	Edelstahl glänzend / stainless steel glossy	12,5	SB	755 01 01 000	4012406 24027 6	5
	Edelstahl gebürstet / stainless steel brushed	12,5	SB	755 01 02 000	4012406 25482 2	5

752-755 6 - 12,5 mm



Außenecke, Edelstahl massiv
Für Viertelkreisprofile.
1 Stück pro Beutel.

Outer corner, stainless steel
For quarter circle trims.
1 piece per bag.

	Farbe / colour	H (mm)	SB	Art. Nr. / item no	EAN-Code	VE
Für Profil 752 / Profile 752 (6 mm)	Edelstahl glänzend / stainless steel glossy	6	SB	752 02 01 000	4012406 24028 3	5
	Edelstahl gebürstet / stainless steel brushed	6	SB	752 02 02 000	4012406 25484 6	5
Für Profil 753 / Profile 753 (8 mm)	Edelstahl glänzend / stainless steel glossy	8	SB	753 02 01 000	4012406 24029 0	5
	Edelstahl gebürstet / stainless steel brushed	8	SB	753 02 02 000	4012406 25486 0	5
Für Profil 754 / Profile 754 (10 mm)	Edelstahl glänzend / stainless steel glossy	10	SB	754 02 01 000	4012406 24030 6	5
	Edelstahl gebürstet / stainless steel brushed	10	SB	754 02 02 000	4012406 25488 4	5
Für Profil 755 / Profile 755 (12.5 mm)	Edelstahl glänzend / stainless steel glossy	12,5	SB	755 02 01 000	4012406 24031 3	5
	Edelstahl gebürstet / stainless steel brushed	12,5	SB	755 02 02 000	4012406 25490 7	5

753-756 8 - 12,5 mm



Innenecke, Metallguss
Für Viertelkreisprofile.
1 Stück pro Beutel.

Inner corner, metal cast
For quarter circle trims.
1 piece per bag.

	Farbe / colour	H (mm)	SB	Art. Nr. / item no	EAN-Code	VE
Für Profil 752 / Profile 752 (8 mm)	Edelstahl glänzend / stainless steel glossy	8	SB	753 01 11 000	4012406 27255 0	20
	Edelstahl gebürstet / stainless steel brushed	8	SB	753 01 12 000	4012406 27256 7	20
Für Profil 753 / Profile 753 (10 mm)	Edelstahl glänzend / stainless steel glossy	10	SB	754 01 11 000	4012406 27258 1	20
	Edelstahl gebürstet / stainless steel brushed	10	SB	754 01 12 000	4012406 27259 8	20
Für Profil 754 / Profile 754 (11 mm)	Edelstahl glänzend / stainless steel glossy	11	SB	756 01 11 000	4012406 28327 3	20
	Edelstahl gebürstet / stainless steel brushed	11	SB	756 01 12 000	4012406 28328 0	20
Für Profil 755 / Profile 755 (12,5 mm)	Edelstahl glänzend / stainless steel glossy	12,5	SB	755 01 11 000	4012406 27261 1	20
	Edelstahl gebürstet / stainless steel brushed	12,5	SB	755 01 12 000	4012406 27262 8	20

753-756 8 - 12,5 mm

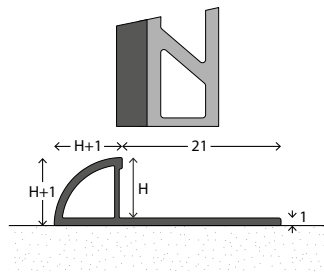


Außenecke, Metallguss
Für Viertelkreisprofile.
1 Stück pro Beutel.

Outer corner, metal cast
For quarter circle trims.
1 piece per bag.

	Farbe / colour	H (mm)	SB	Art. Nr. / item no	EAN-Code	VE
Für Profil 752 / Profile 752 (8 mm)	Edelstahl glänzend / stainless steel glossy	8	SB	753 02 11 000	4012406 27267 3	20
	Edelstahl gebürstet / stainless steel brushed	8	SB	753 02 12 000	4012406 27268 0	20
Für Profil 753 / Profile 753 (10 mm)	Edelstahl glänzend / stainless steel glossy	10	SB	754 02 11 000	4012406 27270 3	20
	Edelstahl gebürstet / stainless steel brushed	10	SB	754 02 12 000	4012406 27271 0	20
Für Profil 754 / Profile 754 (11 mm)	Edelstahl glänzend / stainless steel glossy	11	SB	756 02 11 000	4012406 28330 3	20
	Edelstahl gebürstet / stainless steel brushed	11	SB	756 02 12 000	4012406 28331 0	20
Für Profil 755 / Profile 755 (12,5 mm)	Edelstahl glänzend / stainless steel glossy	12,5	SB	755 02 11 000	4012406 27273 4	20
	Edelstahl gebürstet / stainless steel brushed	12,5	SB	755 02 12 000	4012406 27274 1	20

762-764 6 - 10 mm



Viertelkreisprofil
Schlagzäher Kunststoff.
Loch-Stanzung.

Quarter-circle-trim
Impact resistant PVC.
Punched holes.

	Farbe / colour	cm	H(mm)	Art. Nr. / item no	EAN-Code	VE
Belag / Flooring 6 mm	reinweiß / pure white	250	6	762 15 30 250	4012406 23853 2	20
	signalweiß / signal white	250	6	762 15 34 250	4012406 27723 4	20
	manhattangrau / manhattan grey	250	6	762 15 42 250	4012406 23856 3	20
Belag / Flooring 8 mm	reinweiß / pure white	250	8	763 15 30 250	4012406 23858 7	20
	signalweiß / signal white	250	8	763 15 34 250	4012406 27749 4	20
	manhattangrau / manhattan grey	250	8	763 15 42 250	4012406 23861 7	20
Belag / Flooring 10 mm	reinweiß / pure white	250	10	764 15 30 250	4012406 23863 1	20
	signalweiß / signal white	250	10	764 15 34 250	4012406 28051 7	20
	manhattangrau / manhattan grey	250	10	764 15 42 250	4012406 23866 2	20

762-764 6 - 10 mm

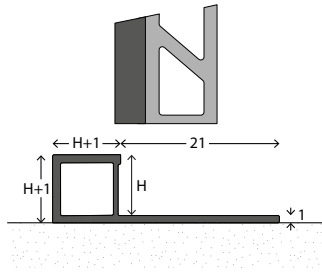


Außenecken für Viertelkreisprofil
Kunststoff.
5 Stück pro Beutel.

Outer corners for quarter-circle-trim
PVC.
5 pieces per bag.

	Farbe / colour	H (mm)	SB	Art. Nr. / item no	EAN-Code	VE
Für Profil 762 / Profile 762 (6 mm)	reinweiß / pure white	6	SB	762 02 30 000	4012406 24044 3	5
	signalweiß / signal white	6	SB	762 02 34 000	4012406 27730 2	5
	manhattangrau / manhattan grey	6	SB	762 02 42 000	4012406 24046 7	5
Für Profil 763 / Profile 763 (8 mm)	reinweiß / pure white	8	SB	763 02 30 000	4012406 24048 1	5
	signalweiß / signal white	8	SB	763 02 34 000	4012406 27729 6	5
	manhattangrau / manhattan grey	8	SB	763 02 42 000	4012406 24050 4	5
Für Profil 764 / Profile 764 (10 mm)	reinweiß / pure white	10	SB	764 02 30 000	4012406 24052 8	5
	signalweiß / signal white	10	SB	764 02 34 000	4012406 27728 9	5
	manhattangrau / manhattan grey	10	SB	764 02 42 000	4012406 24054 2	5

747-751 6 - 12,5 mm



Vierkantprofil
Aluminium.
Loch-Stanzung.

Square edge trim
Aluminium.
Punched holes.

	Farbe / colour	cm	H(mm)	Art. Nr. / item no	EAN-Code	VE
Belag / Flooring 6 mm	silber matt / silver matt	250	6	749 15 11 250	4012406 25492 1	10
Belag / Flooring 8 mm	silber matt / silver matt	250	8	747 15 11 250	4012406 23740 5	10
	weiß pulverbesch. / white powderc.	250	8	747 15 30 250	4012406 24787 9	10
Belag / Flooring 10 mm	silber / silver	250	10	748 15 11 250	4012406 23742 9	10
	weiß pulverbesch. / white powderc.	250	10	748 15 30 250	4012406 24907 1	10
Belag / Flooring 11 mm	silber matt / silver matt	250	11	750 15 11 250	4012406 25497 6	10
Belag / Flooring 12.5 mm	silber matt / silver matt	250	12,5	751 15 11 250	4012406 25500 3	10

74703-75103 6 - 12,5 mm



Eckstück, Aluminium massiv
Für Alu-Vierkantprofil.
1 Stück pro Beutel.

Corner, aluminium massive
For square edge trims, aluminium.
1 piece per bag.

	Farbe / colour	H (mm)	SB	Art. Nr. / item no	EAN-Code	VE
Für Profil 749 / Profile 749 (6 mm)	silber matt / silver matt	6	SB	749 03 11 000	4012406 25503 4	5
Für Profil 747 / Profile 747 (8 mm)	silber matt / silver matt	8	SB	747 03 11 000	4012406 24056 6	5
	weiß pulverbesch. / white powderc.	8	SB	747 03 30 000	4012406 25507 2	5
Für Profil 748 / Profile 748 (10 mm)	silber matt / silver matt	10	SB	748 03 11 000	4012406 24057 3	5
	weiß pulverbesch. / white powderc.	10	SB	748 03 30 000	4012406 25509 6	5
Für Profil 750 / Profile 750 (11 mm)	silber matt / silver matt	11	SB	750 03 11 000	4012406 25510 2	5
Für Profil 751 / Profile 751 (12.5 mm)	silber matt / silver matt	12,5	SB	751 03 11 000	4012406 25513 3	5

74704-75105 6 - 12,5 mm



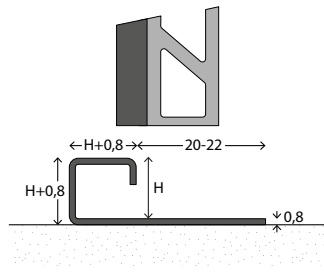
Eckstück, Metallguss
Für Alu-Vierkantprofil.
1 Stück pro Beutel.

Corner, metal cast
For square edge trims, aluminium.
1 piece per bag.

	Farbe / colour	H (mm)	SB	Art. Nr. / item no	EAN-Code	VE
Für Profil 749 / Profile 749 (6 mm)	silber matt / silver matt	6	SB	749 04 11 000	4012406 27948 1	20
Für Profil 747 / Profile 747 (8 mm)	silber matt / silver matt	8	SB	747 04 11 000	4012406 27951 1	20
	weiß pulverbesch. / white powderc.	8	SB	747 04 30 000	4012406 27953 5	20
Für Profil 748 / Profile 748 (10 mm)	silber matt / silver matt	10	SB	748 04 11 000	4012406 27954 2	20
	weiß pulverbesch. / white powderc.	10	SB	748 04 30 000	4012406 27956 6	20
Für Profil 750 / Profile 750 (11 mm)	silber matt / silver matt	11	SB	750 04 11 000	4012406 27957 3	20
Für Profil 751 / Profile 751 (12.5 mm)	silber matt / silver matt	12,5	SB	751 04 11 000	4012406 27960 3	20



757-760 8 - 12,5 mm



Vierkantprofil

Edelstahl, 1.4301 (V2A).
Loch-Stanzung.

Square edge trim

Stainless steel, 1.4301 (V2A).
Punched holes.

	Farbe / colour	cm	H(mm)	Art. Nr. / item no	EAN-Code	VE
Belag / Flooring 8 mm	Edelstahl glänzend / stainless steel glossy	300	8	757 15 01 300	4012406 28605 2	10
	Edelstahl gebürstet / stainless steel brushed	250	8	757 15 01 250	4012406 23787 0	10
	Edelstahl glänzend / stainless steel glossy	300	8	757 15 02 300	4012406 28606 9	10
	Edelstahl gebürstet / stainless steel brushed	250	8	757 15 02 250	4012406 25694 9	10
Belag / Flooring 10 mm	Edelstahl glänzend / stainless steel glossy	300	10	758 15 01 300	4012406 28607 6	10
	Edelstahl gebürstet / stainless steel brushed	250	10	758 15 01 250	4012406 23789 4	10
	Edelstahl glänzend / stainless steel glossy	300	10	758 15 02 300	4012406 28608 3	10
	Edelstahl gebürstet / stainless steel brushed	250	10	758 15 02 250	4012406 25696 3	10
Belag / Flooring 11 mm	Edelstahl glänzend / stainless steel glossy	300	11	760 15 01 300	4012406 28609 0	10
	Edelstahl gebürstet / stainless steel brushed	250	11	760 15 01 250	4012406 28333 4	10
	Edelstahl glänzend / stainless steel glossy	300	11	760 15 02 300	4012406 28610 6	10
	Edelstahl gebürstet / stainless steel brushed	250	11	760 15 02 250	4012406 28334 1	10
Belag / Flooring 12.5 mm	Edelstahl glänzend / stainless steel glossy	300	12,5	759 15 01 300	4012406 28611 3	10
	Edelstahl gebürstet / stainless steel brushed	250	12,5	759 15 01 250	4012406 23791 7	10
	Edelstahl glänzend / stainless steel glossy	300	12,5	759 15 02 300	4012406 28612 0	10
	Edelstahl gebürstet / stainless steel brushed	250	12,5	759 15 02 250	4012406 25700 7	10

75730-76030 8 - 12,5 mm



Eckstück für Vierkantprofil

Edelstahl, 1.4301 (V2A).
1 Stück pro Beutel.

Corner for square edge trim

Stainless steel, 1.4301 (V2A).
1 piece per bag.

	Farbe / colour	H (mm)	SB	Art. Nr. / item no	EAN-Code	VE
Für Profil 757 / Profile 757 (8 mm)	Edelstahl glänzend / stainless steel glossy	8	SB	757 03 01 000	4012406 24058 0	5
	Edelstahl gebürstet / stainless steel brushed	8	SB	757 03 02 000	4012406 25702 1	5
Für Profil 758 / Profile 758 (10 mm)	Edelstahl glänzend / stainless steel glossy	10	SB	758 03 01 000	4012406 24059 7	5
	Edelstahl gebürstet / stainless steel brushed	10	SB	758 03 02 000	4012406 25704 5	5
Für Profil 759 / Profile 759 (12.5 mm)	Edelstahl glänzend / stainless steel glossy	12,5	SB	759 03 01 000	4012406 24060 3	5
	Edelstahl gebürstet / stainless steel brushed	12,5	SB	759 03 02 000	4012406 25709 0	5

75731-76031 8 - 12,5 mm



Eckstück für Vierkantprofil

Metallguss.
1 Stück pro Beutel.

Corner for square edge trim

Metal cast.
1 piece per bag.

	Farbe / colour	H (mm)	SB	Art. Nr. / item no	EAN-Code	VE
Für Profil 757 / Profile 757 (8 mm)	Edelstahl glänzend / stainless steel glossy	8	SB	757 03 11 000	4012406 27276 5	20
	Edelstahl gebürstet / stainless steel brushed	8	SB	757 03 12 000	4012406 27277 2	20
Für Profil 758 / Profile 758 (10 mm)	Edelstahl glänzend / stainless steel glossy	10	SB	758 03 11 000	4012406 27279 6	20
	Edelstahl gebürstet / stainless steel brushed	10	SB	758 03 12 000	4012406 27280 2	20
Für Profil 760 / Profile 760 (11 mm)	Edelstahl glänzend / stainless steel glossy	11	SB	760 03 11 000	4012406 28336 5	20
	Edelstahl gebürstet / stainless steel brushed	11	SB	760 03 12 000	4012406 28337 2	20
Für Profil 759 / Profile 759 (12.5 mm)	Edelstahl glänzend / stainless steel glossy	12,5	SB	759 03 11 000	4012406 27282 6	20
	Edelstahl gebürstet / stainless steel brushed	12,5	SB	759 03 12 000	4012406 27283 3	20



77810-77820 2 - 6 mm

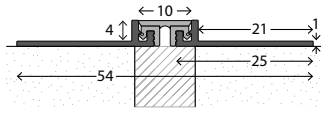
DilaTec Dehnfugensystem

Bestehend aus zwei Aluminium-Basisprofilen und einem Dehnfugenstreifen aus koextrudiertem Hart- und Weich-PVC.

DilaTec Expansion joint system

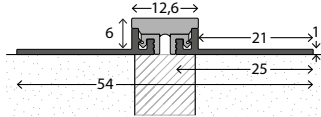
Consisting of two aluminium base profiles and an expansion joint strip from co-extruded hard and soft PVC.

Belag 2-4 mm / Flooring 2-4 mm



Farbe / colour	cm	H(mm)	Art. Nr. / item no	EAN-Code	VE
hellgrau / light-grey (RAL 7042)	300	2-4	778 10 31 300	4012406 04083 8	10
dunkelgrau / dark-grey (RAL 7016)	250	2-4	778 10 31 250	4012406 03935 1	10
	300	2-4	778 10 44 300	4012406 04084 5	10
	250	2-4	778 10 44 250	4012406 03936 8	10
beige / beige (RAL 1001)	300	2-4	778 10 41 300	4012406 04085 2	10
	250	2-4	778 10 41 250	4012406 03937 5	10
schwarz / black (RAL 9005)	300	2-4	778 10 32 300	4012406 04086 9	10
	250	2-4	778 10 32 250	4012406 03938 2	10

Belag 4-6 mm / Flooring 4-6 mm



hellgrau / light-grey (RAL 7042)	300	4-6	778 20 31 300	4012406 04087 6	10
dunkelgrau / dark-grey (RAL 7016)	250	4-6	778 20 31 250	4012406 03943 6	10
	300	4-6	778 20 44 300	4012406 04088 3	10
	250	4-6	778 20 44 250	4012406 03944 3	10
beige / beige (RAL 1001)	300	4-6	778 20 41 300	4012406 04089 0	10
	250	4-6	778 20 41 250	4012406 03945 0	10
schwarz / black (RAL 9005)	300	4-6	778 20 32 300	4012406 04090 6	10
	250	4-6	778 20 32 250	4012406 03946 7	10

77910-77920 2 - 6 mm

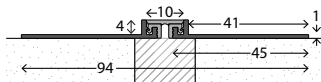
DilaTec Dehnfugensystem

Bestehend aus zwei Aluminium-Basisprofilen mit breitem Schenkel und einem Dehnfugenstreifen aus koextrudiertem Hart- und Weich-PVC.

DilaTec Expansion joint system

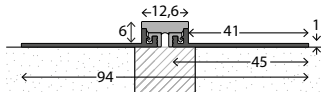
Consisting of two aluminium base profiles with wide base and an expansion joint strip from co-extruded hard and soft PVC.

Belag 2-4 mm / Flooring 2-4 mm



Farbe / colour	cm	H(mm)	Art. Nr. / item no	EAN-Code	VE
hellgrau / light-grey (RAL 7042)	300	2-4	779 10 31 300	4012406 04091 3	10
dunkelgrau / dark-grey (RAL 7016)	300	2-4	779 10 44 300	4012406 04094 4	10
beige / beige (RAL 1001)	300	2-4	779 10 41 300	4012406 04093 7	10
schwarz / black (RAL 9005)	300	2-4	779 10 32 300	4012406 04092 0	10

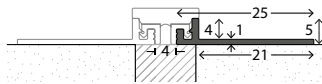
Belag 4-6 mm / Flooring 4-6 mm



hellgrau / light-grey (RAL 7042)	300	4-6	779 20 31 300	4012406 04095 1	10
dunkelgrau / dark-grey (RAL 7016)	300	4-6	779 20 44 300	4012406 04098 2	10
beige / beige (RAL 1001)	300	4-6	779 20 41 300	4012406 04097 5	10
schwarz / black (RAL 9005)	300	4-6	779 20 32 300	4012406 04096 8	10



778 2-6 mm



DilaTec Dehnfugen-Basisprofil

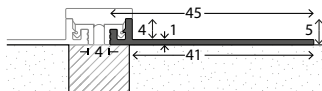
Aluminium.
Für Beläge bis 6 mm.
Dehnfugenstreifen zum einclippen separat erhältlich.

DilaTec Expansion joint base profile

Aluminium.
For floor coverings up to 6 mm.
Expansion joint strips to clip in are available separately.

Farbe / colour	cm	H(mm)	Art. Nr. / item no	EAN-Code	VE
Alu natur / alu natural	300	2-6	778 15 06 300	4012406 04073 9	20
	250	2-6	778 15 06 250	4012406 03429 5	20

779 2-6 mm



DilaTec Dehnfugen-Basisprofil

Aluminium.
Für Beläge bis 6 mm.
Mit breitem Profilschenkel.
Dehnfugenstreifen zum einclippen separat erhältlich.

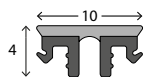
DilaTec Expansion joint base profile

Aluminium.
For floor coverings up to 6 mm.
With wide base.
Expansion joint strips to clip in are available separately.

Farbe / colour	cm	H(mm)	Art. Nr. / item no	EAN-Code	VE
Alu natur / alu natural	300	2-6	779 15 06 300	4012406 04074 6	20

77800 2-6 mm

Belag 2-4 mm / Flooring 2-4 mm



DilaTec Dehnfugenstreifen

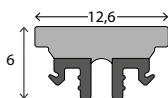
Koextrudiertes Hart- und Weich-PVC.
Zur Verwendung mit Dehnfugen-Basisprofil Nr. 778 und 779.

DilaTec Expansion joint strip


Co-extruded hard and soft PVC.
For use with expansion joint base profile no. 778 and 779.

Farbe / colour	cm	H(mm)	Art. Nr. / item no	EAN-Code	VE
hellgrau / light-grey (RAL 7042)	300	2-4	778 00 31 300	4012406 04075 3	10
	250	2-4	778 00 31 250	4012406 03431 8	10
dunkelgrau / dark-grey (RAL 7016)	300	2-4	778 00 44 300	4012406 04076 0	10
	250	2-4	778 00 44 250	4012406 03432 5	10
beige / beige (RAL 1001)	300	2-4	778 00 41 300	4012406 04077 7	10
	250	2-4	778 00 41 250	4012406 03433 2	10
schwarz / black (RAL 9005)	300	2-4	778 00 32 300	4012406 04078 4	10
	250	2-4	778 00 32 250	4012406 03434 9	10

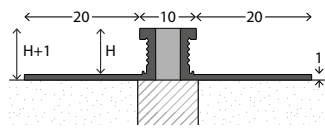
Belag 4-6 mm / Flooring 4-6 mm



hellgrau / light-grey (RAL 7042)	300	4-6	778 01 31 300	4012406 04079 1	10
	250	4-6	778 01 31 250	4012406 03439 4	10
dunkelgrau / dark-grey (RAL 7016)	300	4-6	778 01 44 300	4012406 04080 7	10
	250	4-6	778 01 44 250	4012406 03440 0	10
beige / beige (RAL 1001)	300	4-6	778 01 41 300	4012406 04081 4	10
	250	4-6	778 01 41 250	4012406 03441 7	10
schwarz / black (RAL 9005)	300	4-6	778 01 32 300	4012406 04082 1	10
	250	4-6	778 01 32 250	4012406 03442 4	10



770-777 2 - 15 mm

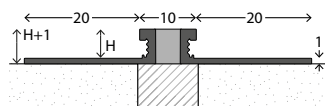


Aluminium-Dehnfugenprofil
EPDM-Fuge, vulkanisiert.
Loch-Stanzung.

Aluminium expansion joint section
EPDM joint, vulcanised.
Punched holes.

	Farbe / colour	cm	H(mm)	Art. Nr. / item no	EAN-Code	VE
Belag / Flooring 2 mm	grau / grey	300	2	777 15 42 300	4012406 27287 1	10
		250	2	777 15 06 250	4012406 27978 8	10
	schwarz / black	300	2	777 15 32 300	4012406 27982 5	10
		250	2	777 15 32 250	4012406 27980 1	10
	beige / beige	300	2	777 15 41 300	4012406 03061 7	10
		250	2	777 15 41 250	4012406 03062 4	10
Belag / Flooring 3 mm	grau / grey	300	3	770 15 42 300	4012406 27984 9	10
		250	3	770 15 06 250	4012406 20104 8	10
	schwarz / black	300	3	770 15 32 300	4012406 27043 3	10
		250	3	770 15 32 250	4012406 26564 4	10
	beige / beige	300	3	770 15 41 300	4012406 03063 1	10
		250	3	770 15 41 250	4012406 03064 8	10
Belag / Flooring 4.5 mm	grau / grey	300	4,5	771 15 42 300	4012406 27986 3	10
		250	4,5	771 15 06 250	4012406 20106 2	10
	schwarz / black	300	4,5	771 15 32 300	4012406 27988 7	10
		250	4,5	771 15 32 250	4012406 27288 8	10
	beige / beige	300	4,5	771 15 41 300	4012406 03065 5	10
		250	4,5	771 15 41 250	4012406 03066 2	10
Belag / Flooring 6 mm	grau / grey	300	6	772 15 42 300	4012406 27990 0	10
		250	6	772 15 06 250	4012406 20108 6	10
	schwarz / black	300	6	772 15 32 300	4012406 27992 4	10
		250	6	772 15 32 250	4012406 27291 8	10
Belag / Flooring 8 mm	grau / grey	250	8	773 15 06 250	4012406 23793 1	10
Belag / Flooring 10 mm	grau / grey	250	10	774 15 06 250	4012406 23795 5	10
Belag / Flooring 12.5 mm	grau / grey	250	12,5	775 15 06 250	4012406 23797 9	10
Belag / Flooring 15 mm	grau / grey	250	15	776 15 06 250	4012406 23799 3	10

769-771 2,5 - 4,5 mm

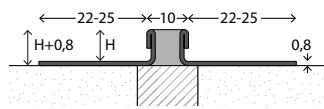


Aluminium-Dehnfugenprofil
Silikon-Fuge.
Loch-Stanzung.

Aluminium expansion joint section
Silicone joint.
Punched holes.

	Farbe / colour	cm	H(mm)	Art. Nr. / item no	EAN-Code	VE	
Belag / Flooring 2.5 mm	schwarz / black	300	2,5	769 25 32 300	4012406 04542 0	10	
	beige / beige	300	2,5	769 25 41 300	4012406 04543 7	10	
	grau / grey	300	2,5	769 25 42 300	4012406 04544 4	10	
		250	2,5	769 25 42 250	4012406 05144 5	10	
	grau-beige / grey-beige	300	2,5	769 25 43 300	4012406 04545 1	10	
	anthrazit / anthracite	300	2,5	769 25 44 300	4012406 04546 8	10	
	silbergrau / silver-grey	300	2,5	769 25 45 300	4012406 04547 5	10	
	honey oak / honey oak	300	2,5	769 25 46 300	4012406 05168 1	10	
	rehbraun / fawn brown	300	2,5	769 25 47 300	4012406 05195 7	10	
	caramel / caramel	300	2,5	769 25 48 300	4012406 05235 0	10	
	Belag / Flooring 3 mm	schwarz / black	300	3	770 25 32 300	4012406 04548 2	10
		beige / beige	300	3	770 25 41 300	4012406 04549 9	10
		grau / grey	300	3	770 25 42 300	4012406 04550 5	10
		grau-beige / grey-beige	300	3	770 25 43 300	4012406 04551 2	10
anthrazit / anthracite		300	3	770 25 44 300	4012406 04552 9	10	
silbergrau / silver-grey		300	3	770 25 45 300	4012406 04553 6	10	
honey oak / honey oak		300	3	770 25 46 300	4012406 05197 1	10	
rehbraun / fawn brown		300	3	770 25 47 300	4012406 05199 5	10	
caramel / caramel		300	3	770 25 48 300	4012406 05237 4	10	
Belag / Flooring 4.5 mm		schwarz / black	300	4,5	771 25 32 300	4012406 04554 3	10
		beige / beige	300	4,5	771 25 41 300	4012406 04555 0	10
		grau / grey	300	4,5	771 25 42 300	4012406 04556 7	10
	grau-beige / grey-beige	300	4,5	771 25 43 300	4012406 04557 4	10	
	anthrazit / anthracite	300	4,5	771 25 44 300	4012406 04558 1	10	
	silbergrau / silver-grey	300	4,5	771 25 45 300	4012406 04559 8	10	
	honey oak / honey oak	300	4,5	771 25 46 300	4012406 05201 5	10	
	rehbraun / fawn brown	300	4,5	771 25 47 300	4012406 05203 9	10	
	caramel / caramel	300	4,5	771 25 48 300	4012406 05239 8	10	

780-784 3 - 10 mm



Edelstahl-Dehnfugenprofil

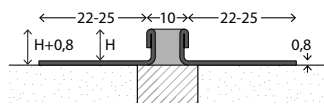
Edelstahl, 1.4301 (V2A).
EPDM-Fuge, vulkanisiert.
Loch-Stanzung.

Expansion joint section, stainless steel

Stainless steel, 1.4301 (V2A).
EPDM joint, vulcanised.
Punched holes.

Belag / Flooring	Farbe / colour	cm	H(mm)	Art. Nr. / item no	EAN-Code	VE
Belag / Flooring 3 mm	grau / grey	300	3	780 15 01 300	4012406 26754 9	10
		250	3	780 15 01 250	4012406 02414 2	10
	schwarz / black	300	3	780 15 02 300	4012406 26405 0	10
		250	3	780 15 02 250	4012406 27759 3	10
Belag / Flooring 4.5 mm	beige / beige	300	3	780 15 41 300	4012406 03067 9	10
	grau / grey	300	4,5	781 15 01 300	4012406 27296 3	10
		250	4,5	781 15 01 250	4012406 02415 9	10
	schwarz / black	300	4,5	781 15 02 300	4012406 27297 0	10
Belag / Flooring 6 mm		250	4,5	781 15 02 250	4012406 27760 9	10
	beige / beige	300	4,5	781 15 41 300	4012406 03068 6	10
	grau / grey	300	6	782 15 01 300	4012406 27298 7	10
		250	6	782 15 01 250	4012406 23874 7	10
Belag / Flooring 8 mm	schwarz / black	300	6	782 15 02 300	4012406 27299 4	10
		250	6	782 15 02 250	4012406 27761 6	10
Belag / Flooring 10 mm	grau / grey	250	10	784 15 01 250	4012406 23878 5	10

780-781 3 - 4,5 mm



Edelstahl-Dehnfugenprofil

Edelstahl, 1.4301 (V2A).
Silikon-Fuge.
Loch-Stanzung.

Expansion joint section, stainless steel

Stainless steel, 1.4301 (V2A).
Silicone joint.
Punched holes.

Belag / Flooring	Farbe / colour	cm	H(mm)	Art. Nr. / item no	EAN-Code	VE
Belag / Flooring 3 mm	schwarz / black	300	3	780 25 32 300	4012406 04560 4	10
	beige / beige	300	3	780 25 41 300	4012406 04561 1	10
	grau / grey	300	3	780 25 42 300	4012406 04562 8	10
	grau-beige / grey-beige	300	3	780 25 43 300	4012406 04563 5	10
	anthrazit / anthracite	300	3	780 25 44 300	4012406 04564 2	10
	silbergrau / silver-grey	300	3	780 25 45 300	4012406 04565 9	10
	honey oak / honey oak	300	3	780 25 46 300	4012406 05205 3	10
	rehbraun / fawn brown	300	3	780 25 47 300	4012406 05207 7	10
	caramel / caramel	300	3	780 25 48 300	4012406 05241 1	10
	Belag / Flooring 4.5 mm	schwarz / black	300	4,5	781 25 32 300	4012406 04566 6
beige / beige		300	4,5	781 25 41 300	4012406 04567 3	10
grau / grey		300	4,5	781 25 42 300	4012406 04568 0	10
grau-beige / grey-beige		300	4,5	781 25 43 300	4012406 04569 7	10
anthrazit / anthracite		300	4,5	781 25 44 300	4012406 04570 3	10
silbergrau / silver-grey		300	4,5	781 25 45 300	4012406 04571 0	10
honey oak / honey oak		300	4,5	781 25 46 300	4012406 05209 1	10
rehbraun / fawn brown		300	4,5	781 25 47 300	4012406 05211 4	10
caramel / caramel		300	4,5	781 25 48 300	4012406 05243 5	10



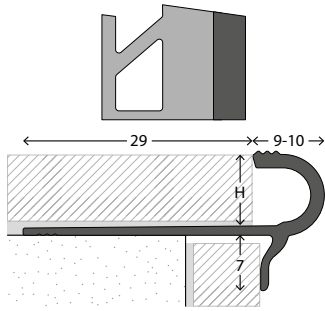
788-789 8 - 10 mm

Treppenkante für keramische Fliesen

Aluminium.
Loch-Stanzung.

Stair nosing for ceramic tiles

Aluminium.
Punched holes.



	Farbe / colour	cm	H(mm)	Art. Nr. / item no	EAN-Code	VE
Belag 8 mm / Flooring 8 mm	silber / silver	250	8	788 15 11 250	4012406 25516 4	10
		100	8	788 15 11 100	4012406 26821 8	10
Belag 10 mm / Flooring 10 mm	silber / silver	250	10	789 15 11 250	4012406 25517 1	10
		100	10	789 15 11 100	4012406 26822 5	10

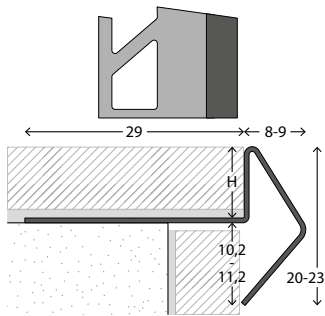
791-792 8 - 10 mm

Treppenkante für keramische Fliesen

Edelstahl rostfrei, 4016 III d (V2A).
Loch-Stanzung.

Stair nosing for ceramic tiles

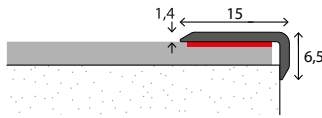
Stainless steel, 4016 III d (V2A).
Punched holes.



	Farbe / colour	cm	H(mm)	Art. Nr. / item no	EAN-Code	VE
Belag 8 mm / Flooring 8 mm	Edelstahl glänzend / stainless steel glossy	250	8	791 15 01 250	4012406 27994 8	10
	Edelstahl gebürstet / stainless steel brushed	250	8	791 15 02 250	4012406 27996 2	10
Belag 10 mm / Flooring 10 mm	Edelstahl glänzend / stainless steel glossy	250	10	792 15 01 250	4012406 27302 1	10
	Edelstahl gebürstet / stainless steel brushed	250	10	792 15 02 250	4012406 27303 8	10



278 15 x 6,5 mm



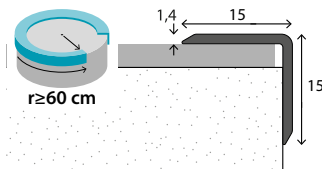
Winkelprofil
Aluminium.
Selbstklebend.

Angle edge
Aluminium.
Auto-adhesive.

Farbe / colour	cm	SB	Art. Nr. / item no	EAN-Code	VE
silber / silver	270	S	278 24 11 270	4012406 03451 6	10
Edelstahl matt / stainless steel matt	270	S	278 24 14 270	4012406 03452 3	10

277 15 x 15 mm

Ungelocht / Unperforated

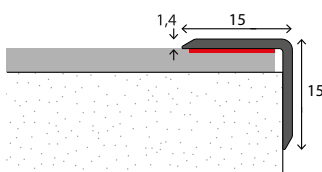


Winkelprofil
Aluminium.
Auf Anfrage biegbar.

Angle edge
Aluminium.
Bendable on request.

Farbe / colour	cm	SB	Art. Nr. / item no	EAN-Code	VE
silber / silver	270	S	277 20 11 270	4012406 03990 0	10

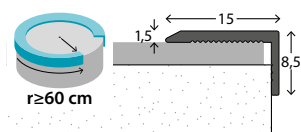
Selbstklebend / Auto-adhesive



silber / silver	270	S	277 24 11 270	4012406 03648 0	10
Edelstahl matt / stainless steel matt	270	S	277 24 14 270	4012406 03649 7	10
schwarz pulv. / black powd. (RAL 9005)	270	S	277 24 32 270	4012406 04214 6	10

291 15 x 8,5 mm

Ungelocht / Unperforated

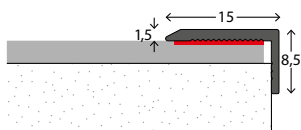


Winkelprofil
Aluminium.
Auf Anfrage biegbar.

Angle edge
Aluminium.
Bendable on request.

Farbe / colour	cm	SB	Art. Nr. / item no	EAN-Code	VE
silber / silver	270	S	291 20 11 270	4012406 27309 0	10

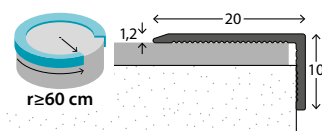
Selbstklebend / Auto-adhesive



sahara / sahara	270	S	291 24 13 270	4012406 27311 3	10
silber / silver	270	S	291 24 11 270	4012406 27312 0	10
Edelstahl matt / stainless steel matt	270	S	291 24 14 270	4012406 27313 7	10

292 20 x 10 mm

Ungelocht / Unperforated

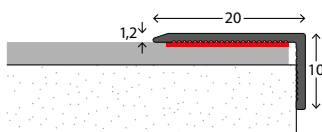


Winkelprofil
Aluminium.
Auf Anfrage biegbar.

Angle edge
Aluminium.
Bendable on request.

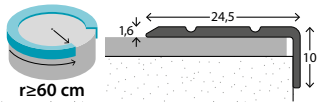
Farbe / colour	cm	SB	Art. Nr. / item no	EAN-Code	VE
silber / silver	270	S	292 20 11 270	4012406 27315 1	10

Selbstklebend / Auto-adhesive



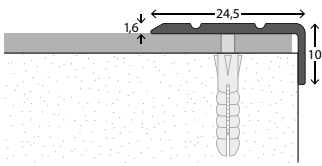
sahara / sahara	270	S	292 24 13 270	4012406 27317 5	10
silber / silver	270	S	292 24 11 270	4012406 27318 2	10
Edelstahl matt / stainless steel matt	270	S	292 24 14 270	4012406 27319 9	10

Ungelocht / Unperforated



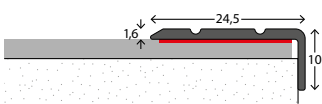
Farbe / colour	cm	SB	Art. Nr. / item no	EAN-Code	VE
silber / silver	500		160 10 11 500	4012406 03992 4	25 m
	250		160 10 11 250	4012406 03993 1	10

Versenkt gelocht / Countersunk holes



gold / gold	270		160 23 10 270	4012406 67370 8	10
	270	SB	160 23 10 270 SB	4012406 21013 2	10
	100	SB	160 13 10 100	4012406 94060 2	10
sahara / sahara	270		160 23 13 270	4012406 01106 7	10
	270	SB	160 23 13 270 SB	4012406 21015 6	10
	100	SB	160 13 13 100	4012406 01107 4	10
silber / silver	500		160 13 11 500	4012406 67301 2	25 m
	300		160 13 11 300	4012406 21016 3	10
	270		160 23 11 270	4012406 67371 5	10
	270	SB	160 23 11 270 SB	4012406 21017 0	10
	100	SB	160 13 11 100	4012406 94061 9	10
	90	SB	160 23 11 090	4012406 94066 4	10
bronze / bronze	270		160 23 12 270	4012406 67374 6	10
	270	SB	160 23 12 270 SB	4012406 21019 4	10
	100	SB	160 13 12 100	4012406 94064 0	10
Edelstahl matt / stainless steel matt	270		160 23 14 270	4012406 01109 8	10
	270	SB	160 23 14 270 SB	4012406 21021 7	10
	100	SB	160 13 14 100	4012406 01110 4	10
Edelstahl gebürstet / stainless steel brushed	270	SB	160 23 19 270	4012406 28006 7	10
	100	SB	160 13 19 100	4012406 28008 1	10

Selbstklebend / Auto-adhesive



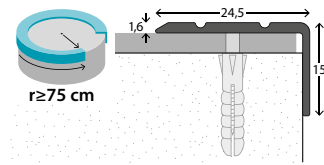
gold / gold	270	S	160 24 10 270	4012406 71270 4	10
	100	SB	160 14 10 100	4012406 71010 6	10
	90	SB	160 24 10 090	4012406 71015 1	10
sahara / sahara	300	S	160 14 13 300	4012406 21023 1	10
	270	S	160 24 13 270	4012406 01112 8	10
	100	SB	160 14 13 100	4012406 01113 5	10
	90	SB	160 24 13 090	4012406 01114 2	10
silber / silver	300	S	160 14 11 300	4012406 21024 8	10
	270	S	160 24 11 270	4012406 71271 1	10
	100	SB	160 14 11 100	4012406 71011 3	10
	90	SB	160 24 11 090	4012406 71016 8	10
bronze / bronze	300	S	160 14 12 300	4012406 21025 5	10
	270	S	160 24 12 270	4012406 71274 2	10
	100	SB	160 14 12 100	4012406 71014 4	10
	90	SB	160 24 12 090	4012406 71019 9	10
Edelstahl matt / stainless steel matt	300	S	160 14 14 300	4012406 21026 2	10
	270	S	160 24 14 270	4012406 01115 9	10
	100	SB	160 14 14 100	4012406 01116 6	10
	90	SB	160 24 14 090	4012406 01117 3	10
Edelstahl gebürstet / stainless steel brushed	270	S	160 24 19 270	4012406 28010 4	10
	100	SB	160 14 19 100	4012406 28012 8	10
schwarz pulv. / black powd. (RAL 9005)	300	S	160 14 32 300	4012406 28058 6	10
	100	SB	160 14 32 100	4012406 04215 3	10
anthrazit metallic / anthracite metallic	100	SB	160 14 50 100	4012406 03285 7	10
grau metallic / grey metallic	100	SB	160 14 52 100	4012406 03286 4	10
bronze metallic / bronze metallic	100	SB	160 14 53 100	4012406 03287 1	10
Buche / beech	270	S	160 44 20 270	4012406 71273 5	10
	90	SB	160 44 20 090	4012406 71013 7	10
Eiche dunkel / oak dark	270	S	160 44 21 270	4012406 71277 3	10
	90	SB	160 44 21 090	4012406 71017 5	10
Eiche hell / oak light	270	S	160 44 25 270	4012406 01080 0	10
	90	SB	160 44 25 090	4012406 01081 7	10
Ahorn / maple	270	S	160 44 22 270	4012406 71278 0	10
	90	SB	160 44 22 090	4012406 71018 2	10
Nussbaum / walnut	270	S	160 44 24 270	4012406 00875 3	10
	90	SB	160 44 24 090	4012406 00874 6	10
Eiche hellgrau / oak light grey	270	S	160 44 27 270	4012406 29743 0	10
	90	SB	160 44 27 090	4012406 29744 7	10
Eiche grau / Oak grey	270	S	160 44 28 270	4012406 29745 4	10
	90	SB	160 44 28 090	4012406 29746 1	10

161 24,5 x 15 mm

Winkelprofil
Aluminium.
Auf Anfrage biegsam.

Angle edge
Aluminium.
Bendable on request.

	Farbe / colour	cm	SB	Art. Nr. / item no	EAN-Code	VE
Versenkt gelocht / Countersunk holes	silber / silver	300		161 13 11 300	4012406 04914 5	10



	Farbe / colour	cm	SB	Art. Nr. / item no	EAN-Code	VE
Selbstklebend / Auto-adhesive	gold / gold	270	S	161 24 10 270	4012406 71370 1	10
		90	SB	161 24 10 090	4012406 71025 0	10
	silber / silver	300	S	161 14 11 300	4012406 03742 5	10
		270	S	161 24 11 270	4012406 71371 8	10
		100	SB	161 14 11 100	4012406 03313 7	10
		90	SB	161 24 11 090	4012406 71026 7	10
	Edelstahl matt / stainless steel matt	300	S	161 14 14 300	4012406 03744 9	10
		270	S	161 24 14 270	4012406 01301 6	10
		90	SB	161 24 14 090	4012406 01302 3	10
		schwarz pulv. / black powd. (RAL 9005)	300	S	161 14 32 300	4012406 03746 3

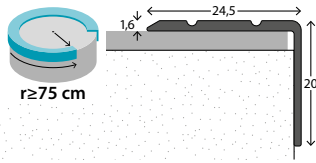


162 24,5 x 20 mm

Winkelprofil
Aluminium.
Auf Anfrage biegsam.

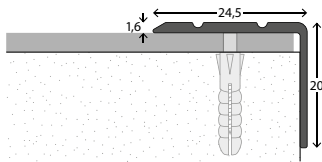
Angle edge
Aluminium.
Bendable on request.

Ungelocht / Unperforated



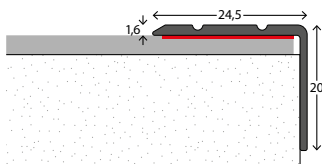
Farbe / colour	cm	SB	Art. Nr. / item no	EAN-Code	VE
silber / silver	500		162 10 11 500	4012406 03994 8	25 m
	250		162 10 11 250	4012406 03995 5	10

Versenkt gelocht / Countersunk holes



gold / gold	270		162 23 10 270	4012406 67470 5	10
	270	SB	162 23 10 270 SB	4012406 21028 6	10
	100	SB	162 13 10 100	4012406 94070 1	10
sahara / sahara	270		162 23 13 270	4012406 01118 0	10
	270	SB	162 23 13 270 SB	4012406 21030 9	10
	100	SB	162 13 13 100	4012406 01119 7	10
silber / silver	500		162 13 11 500	4012406 67401 9	25 m
	300		162 13 11 300	4012406 21031 6	10
	270		162 23 11 270	4012406 67471 2	10
	270	SB	162 23 11 270 SB	4012406 21032 3	10
	100	SB	162 13 11 100	4012406 94071 8	10
	90	SB	162 23 11 090	4012406 94076 3	10
bronze / bronze	270		162 23 12 270	4012406 67474 3	10
	270	SB	162 23 12 270 SB	4012406 21034 7	10
	100	SB	162 13 12 100	4012406 94074 9	10
Edelstahl matt / stainless steel matt	270		162 23 14 270	4012406 01121 0	10
	270	SB	162 23 14 270 SB	4012406 21036 1	10
	100	SB	162 13 14 100	4012406 01122 7	10
Edelstahl gebürstet / stainless steel brushed	270	SB	162 23 19 270	4012406 28014 2	10
	100	SB	162 13 19 100	4012406 28016 6	10

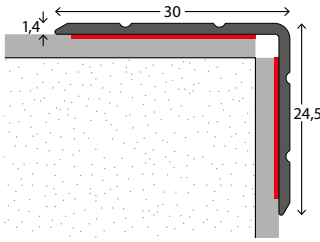
Selbstklebend / Auto-adhesive



gold / gold	270	S	162 24 10 270	4012406 71470 8	10
	100	SB	162 14 10 100	4012406 71030 4	10
	90	SB	162 24 10 090	4012406 71035 9	10
sahara / sahara	270	S	162 24 13 270	4012406 01124 1	10
	100	SB	162 14 13 100	4012406 01125 8	10
	90	SB	162 24 13 090	4012406 01126 5	10
silber / silver	300	S	162 14 11 300	4012406 21039 2	10
	270	S	162 24 11 270	4012406 71471 5	10
	100	SB	162 14 11 100	4012406 71031 1	10
	90	SB	162 24 11 090	4012406 71036 6	10
bronze / bronze	300	S	162 14 12 300	4012406 21040 8	10
	270	S	162 24 12 270	4012406 71474 6	10
	100	SB	162 14 12 100	4012406 71034 2	10
	90	SB	162 24 12 090	4012406 71039 7	10
Edelstahl matt / stainless steel matt	300	S	162 14 14 300	4012406 21041 5	10
	270	S	162 24 14 270	4012406 01127 2	10
	100	SB	162 14 14 100	4012406 01128 9	10
	90	SB	162 24 14 090	4012406 01129 6	10
Edelstahl gebürstet / stainless steel brushed	270	S	162 24 19 270	4012406 28018 0	10
	100	SB	162 14 19 100	4012406 28020 3	10
schwarz pulv. / black powd. (RAL 9005)	300	S	162 14 32 300	4012406 28060 9	10
	100	SB	162 14 32 100	4012406 04216 0	10
anthrazit metallic / anthracite metallic	100	SB	162 14 50 100	4012406 03288 8	10
grau metallic / grey metallic	100	SB	162 14 52 100	4012406 03289 5	10
Buche / beech	270	S	162 44 20 270	4012406 71473 9	10
Eiche dunkel / oak dark	270	S	162 44 21 270	4012406 71477 7	10
Eiche hell / oak light	270	S	162 44 25 270	4012406 01321 4	10
Nussbaum / walnut	270	S	162 44 24 270	4012406 00878 4	10
Eiche grau / Oak grey	270	S	162 44 28 270	4012406 29748 5	10



168 30 x 24,5 mm

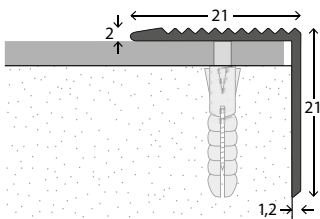


Winkelprofil
Aluminium.
Beidseitig selbstklebend.

Angle edge
Aluminium.
Adhesive on both sides.

Farbe / colour	cm	SB	Art. Nr. / item no	EAN-Code	VE
gold / gold	250	S	168 14 10 250	4012406 01337 5	10
sahara / sahara	250	S	168 14 13 250	4012406 01323 8	10
silber / silver	300	S	168 14 11 300	4012406 03756 2	10
	250	S	168 14 11 250	4012406 01324 5	10
bronze / bronze	250	S	168 14 12 250	4012406 01338 2	10
Edelstahl matt / stainless steel matt	300	S	168 14 14 300	4012406 03757 9	10
	250	S	168 14 14 250	4012406 01325 2	10
schwarz pulv. / black powd. (RAL 9005)	300	S	168 14 32 300	4012406 03758 6	10

180 21 x 21 mm

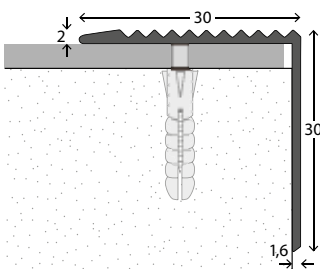


Winkelprofil
Reinmessing.
Versenkte Schraublöcher.

Angle edge
Pure brass.
Countersunk holes.

Farbe / colour	cm	SB	Art. Nr. / item no	EAN-Code	VE
Reinmessing unpoliert / brass unpolished	500		180 13 02 500	4012406 67200 8	25 m
	250		180 13 02 250	4012406 67250 3	10

181 30 x 30 mm

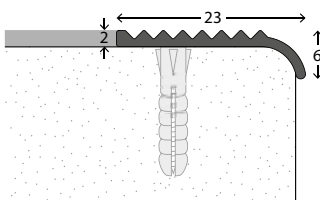


Winkelprofil
Reinmessing, hochglanzpoliert.
Versenkte Schraublöcher.

Angle edge
Pure brass, with mirror finish.
Countersunk holes.

Farbe / colour	cm	SB	Art. Nr. / item no	EAN-Code	VE
Reinmessing poliert / brass polished	500		181 13 03 500	4012406 67100 1	25 m
	250		181 13 03 250	4012406 67150 6	10

173 23 mm

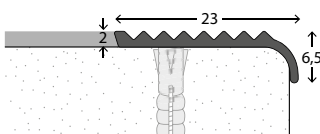


Treppenkantenprofil
Aluminium.
Versenkte Schraublöcher.

Stair nosing
Aluminium.
Countersunk holes.

Farbe / colour	cm	SB	Art. Nr. / item no	EAN-Code	VE
gold / gold	250		173 13 10 250	4012406 63250 7	10
	100	SB	173 13 10 100	4012406 93110 5	10
silber / silver	250		173 13 11 250	4012406 63251 4	10
	100	SB	173 13 11 100	4012406 93111 2	10
Edelstahl matt / stainless steel matt	250		173 13 14 250	4012406 29749 2	10

183 23 mm

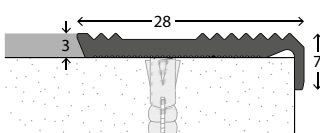


Treppenkantenprofil
Reinmessing.
Versenkte Schraublöcher.

Stair nosing
Pure brass.
Countersunk holes.

Farbe / colour	cm	SB	Art. Nr. / item no	EAN-Code	VE
Reinmessing unpoliert / brass unpolished	500		183 13 02 500	4012406 63450 1	25 m

171 28 mm



Treppenkantenprofil
Aluminium.
Versenkte Schraublöcher.

Stair nosing
Aluminium.
Countersunk holes.

Farbe / colour	cm	SB	Art. Nr. / item no	EAN-Code	VE
silber / silver	500		171 13 11 500	4012406 04016 6	25 m
	250		171 13 11 250	4012406 04017 3	10



164 30 x 20 mm

Treppenkantenprofil NOVA
Aluminium.

Stair nosing NOVA
Aluminium.

	Farbe / colour	cm	SB	Art. Nr. / item no	EAN-Code	VE
Ungelocht / Unperforated	silber / silver	500		164 10 11 500	4012406 29750 8	25 m
		250		164 10 11 250	4012406 04217 7	10
Versenkt gelocht / Countersunk holes	gold / gold	250		164 13 10 250	4012406 00337 6	10
		100	SB	164 13 10 100	4012406 00338 3	10
	silber / silver	500		164 13 11 500	4012406 00339 0	25 m
		250		164 13 11 250	4012406 00340 6	10
	bronze / bronze	100	SB	164 13 11 100	4012406 00341 3	10
		250		164 13 12 250	4012406 00343 7	10
	Edelstahl matt / stainless steel matt	100	SB	164 13 12 100	4012406 00344 4	10
		500		164 13 14 500	4012406 02165 3	25 m
	250		164 13 14 250	4012406 02166 0	10	
	100	SB	164 13 14 100	4012406 02167 7	10	

165 35 x 30 mm

Treppenkantenprofil NOVA
Aluminium.

Stair nosing NOVA
Aluminium.

	Farbe / colour	cm	SB	Art. Nr. / item no	EAN-Code	VE
Ungelocht / Unperforated	silber / silver	500		165 10 11 500	4012406 29751 5	25 m
		250		165 10 11 250	4012406 04218 4	10
Versenkt gelocht / Countersunk holes	gold / gold	250		165 13 10 250	4012406 00346 8	10
		100	SB	165 13 10 100	4012406 00347 5	10
	silber / silver	500		165 13 11 500	4012406 00348 2	25 m
		250		165 13 11 250	4012406 00349 9	10
	bronze / bronze	100	SB	165 13 11 100	4012406 00350 5	10
		500		165 13 12 500	4012406 00351 2	25 m
	Edelstahl matt / stainless steel matt	250		165 13 12 250	4012406 00352 9	10
		100	SB	165 13 12 100	4012406 00353 6	10
	500		165 13 14 500	4012406 02171 4	25 m	
	250		165 13 14 250	4012406 02172 1	10	
	100	SB	165 13 14 100	4012406 02173 8	10	

170 45 x 23 mm

Treppenkantenprofil NOVA
Aluminium.

Stair nosing NOVA
Aluminium.

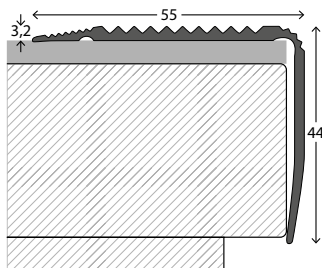
	Farbe / colour	cm	SB	Art. Nr. / item no	EAN-Code	VE
Ungelocht / Unperforated	silber / silver	500		170 10 11 500	4012406 29572 6	25 m
		250		170 10 11 250	4012406 04219 1	25 m
Versenkt gelocht / Countersunk holes	gold / gold	270		170 23 10 270	4012406 63355 9	10
		100	SB	170 13 10 100	4012406 98040 0	10
	sahara / sahara	270		170 23 13 270	4012406 02175 2	10
		100	SB	170 13 13 100	4012406 02176 9	10
	silber / silver	500		170 13 11 500	4012406 63201 9	25 m
		270		170 23 11 270	4012406 63356 6	10
	bronze / bronze	100	SB	170 13 11 100	4012406 98041 7	10
		270		170 23 12 270	4012406 63359 7	10
	Edelstahl matt / stainless steel matt	100	SB	170 13 12 100	4012406 98044 8	10
		500		170 13 14 500	4012406 02177 6	25 m
	270		170 23 14 270	4012406 02178 3	10	
	100	SB	170 13 14 100	4012406 02179 0	10	

172 55 x 44 mm

Treppenkantenprofil NOVA
Aluminium.

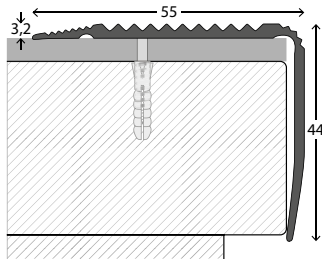
Stair nosing NOVA
Aluminium.

Ungelocht / Unperforated



Farbe / colour	cm	SB	Art. Nr. / item no	EAN-Code	VE
silber / silver	500		172 10 11 500	4012406 29754 6	25 m
	250		172 10 11 250	4012406 03865 1	25 m

Versenkt gelocht / Countersunk holes



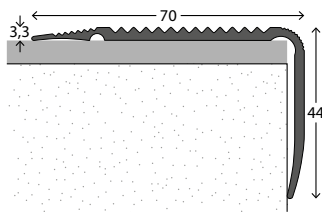
gold / gold	500		172 13 10 500	4012406 63400 6	25 m
	250		172 13 10 250	4012406 63425 9	10
silber / silver	500		172 13 11 500	4012406 63401 3	25 m
	250		172 13 11 250	4012406 63426 6	10
bronze / bronze	500		172 13 12 500	4012406 63404 4	25 m
	250		172 13 12 250	4012406 63429 7	10
Edelstahl matt / stainless steel matt	500		172 13 14 500	4012406 29752 2	25 m
	250		172 13 14 250	4012406 29753 9	10

166 70 x 44 mm

Treppenkantenprofil NOVA
Aluminium.

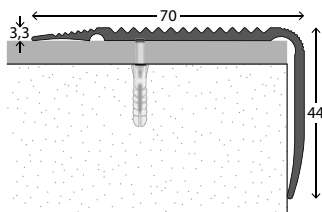
Stair nosing NOVA
Aluminium.

Ungelocht / Unperforated



Farbe / colour	cm	SB	Art. Nr. / item no	EAN-Code	VE
silber / silver	500		166 10 11 500	4012406 04572 7	25 m
	250		166 10 11 250	4012406 04573 4	8

Versenkt gelocht / Countersunk holes

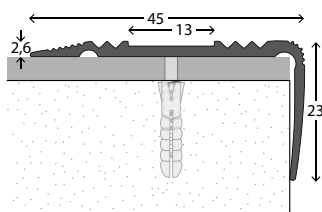


silber / silver	500		166 13 11 500	4012406 00356 7	25 m
	250		166 13 11 250	4012406 00357 4	8
Edelstahl matt / stainless steel matt	500		166 13 14 500	4012406 29755 3	25 m
	250		166 13 14 250	4012406 29756 0	8

179 45 x 23 mm

Treppenkantenprofil NOVA
Aluminium.
Versenkte Schraublöcher.
Einlagen separat erhältlich.

Stair nosing NOVA
Aluminium.
Countersunk holes.
Inserts available separately.

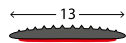


Farbe / colour	cm	SB	Art. Nr. / item no	EAN-Code	VE
silber / silver	500		179 13 11 500	4012406 02182 0	25 m
	250		179 13 11 250	4012406 02183 7	10

824 13 mm

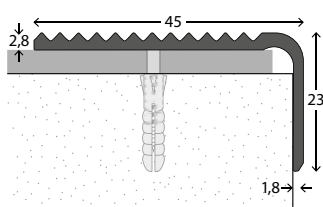
PVC-Gleitschutz-Einlage
Für Profil Nr. 179.
Selbstklebend.

PVC anti-slipping insert
For profile no. 179.
Auto-adhesive.



Farbe / colour	L (m)	SB	Art. Nr. / item no	EAN-Code	VE
braun / brown	25		824 21 40 025	4012406 68440 7	1
beige / beige	25		824 21 41 025	4012406 68441 4	1
grau / grey	25		824 21 42 025	4012406 68442 1	1
schwarz / black	25		824 21 32 025	4012406 68443 8	1

182 45 x 23 mm



Treppenkantenprofil

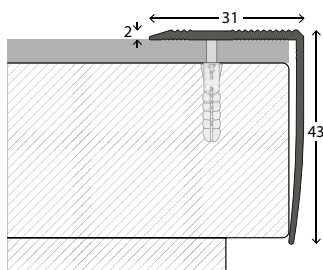
Reinmessing, hochglanzpoliert.
Versenkte Schraublöcher.

Stair nosing

Pure brass, with mirror finish.
Countersunk holes.

Farbe / colour	cm	SB	Art. Nr. / item no	EAN-Code	VE
Reinmessing poliert / brass polished	500		182 13 03 500	4012406 63320 7	25 m
	250		182 13 03 250	4012406 63330 6	10

163 31 x 43 mm



Treppenkantenprofil

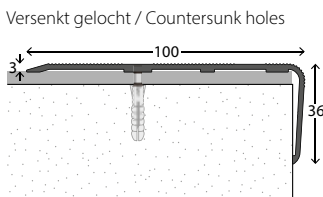
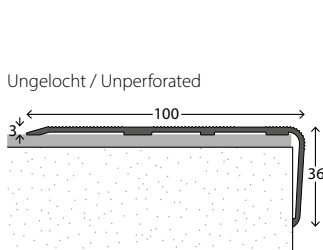
Aluminium.
Versenkte Schraublöcher.

Stair nosing

Aluminium.
Countersunk holes.

Farbe / colour	cm	SB	Art. Nr. / item no	EAN-Code	VE
silber / silver	500		163 13 11 500	4012406 04903 9	25 m
	250		163 13 11 250	4012406 04902 2	10
Edelstahl matt / stainless steel matt	500		163 13 14 500	4012406 04905 3	25 m
	250		163 13 14 250	4012406 04904 6	10

190 100 x 36 mm



Treppenkantenprofil

Aluminium.

Stair nosing

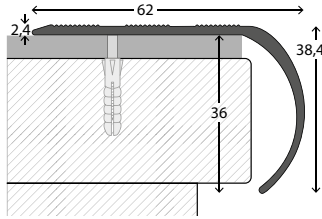
Aluminium.

Farbe / colour	cm	SB	Art. Nr. / item no	EAN-Code	VE
silber / silver	500		190 10 11 500	4012406 04901 5	25 m
	250		190 10 11 250	4012406 04900 8	10

silber / silver	500		190 13 11 500	4012406 04899 5	25 m
	250		190 13 11 250	4012406 04898 8	10



930 62 x 36 mm



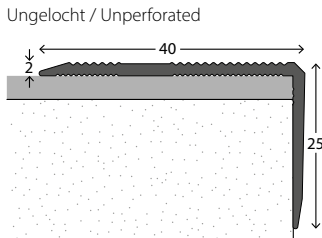
Treppenkantenprofil
Aluminium.
Versenkte Schraublöcher.

Stair nosing
Aluminium.
Countersunk holes.

Farbe / colour	cm	SB	Art. Nr. / item no	EAN-Code	VE
silber / silver	270		930 23 11 270	4012406 05118 6	10



293 40 x 25 mm

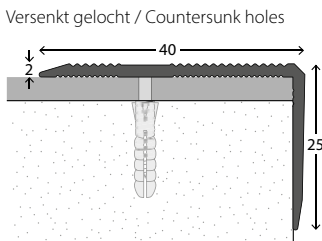


Ungelocht / Unperforated

Treppenkantenprofil
Aluminium.

Stair nosing
Aluminium.

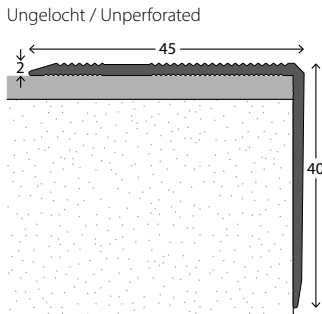
Farbe / colour	cm	SB	Art. Nr. / item no	EAN-Code	VE
silber / silver	500		293 10 11 500	4012406 03996 2	25 m
	250		293 10 11 250	4012406 03997 9	10



Versenkt gelocht / Countersunk holes

gold / gold	250		293 13 10 250	4012406 26809 6	10
	100	SB	293 13 10 100	4012406 26862 1	10
sahara / sahara	250		293 13 13 250	4012406 26811 9	10
	100	SB	293 13 13 100	4012406 26864 5	10
silber / silver	500		293 13 11 500	4012406 26897 3	25 m
	250		293 13 11 250	4012406 26810 2	10
	250	SB	293 13 11 250 SB	4012406 28714 1	10
	100	SB	293 13 11 100	4012406 26863 8	10
Edelstahl matt / stainless steel matt	500		293 13 14 500	4012406 26899 7	25 m
	250		293 13 14 250	4012406 26812 6	10
	100	SB	293 13 14 100	4012406 26865 2	10

294 45 x 40 mm

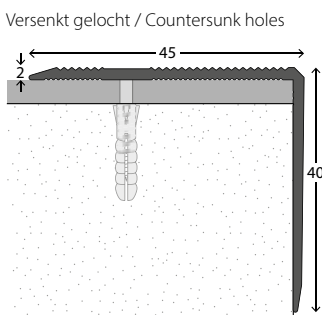


Ungelocht / Unperforated

Treppenkantenprofil
Aluminium.

Stair nosing
Aluminium.

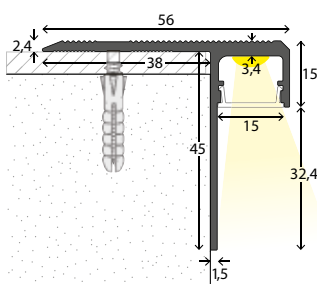
Farbe / colour	cm	SB	Art. Nr. / item no	EAN-Code	VE
silber / silver	500		294 10 11 500	4012406 03998 6	25 m
	250		294 10 11 250	4012406 03999 3	10



Versenkt gelocht / Countersunk holes

sahara / sahara	500		294 13 13 500	4012406 28022 7	25 m
	250		294 13 13 250	4012406 28023 4	10
	100	SB	294 13 13 100	4012406 28024 1	10
silber / silver	500		294 13 11 500	4012406 28025 8	25 m
	250		294 13 11 250	4012406 28026 5	10
	250	SB	294 13 11 250 SB	4012406 28718 9	10
	100	SB	294 13 11 100	4012406 28027 2	10
Edelstahl matt / stainless steel matt	500		294 13 14 500	4012406 28028 9	25 m
	250		294 13 14 250	4012406 28029 6	10
	100	SB	294 13 14 100	4012406 28030 2	10

218 56 x 47,4 mm



LED-Treppenkante

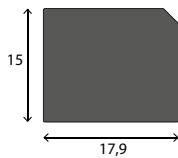
Aluminium.
Versenkte Schraublöcher.
Lichtabstrahlung nach unten.
Ohne Diffusor und LED-Technik.

LED stair nosing

Aluminium.
Countersunk holes.
Downward light emission.
Without diffuser and LED-technics.

Farbe / colour	cm	SB	Art. Nr. / item no	EAN-Code	VE
silber / silver	500		218 13 11 500	4012406 29757 7	20 m
	250		218 13 11 250	4012406 29758 4	8
Edelstahl matt / stainless steel matt	500		218 13 14 500	4012406 29759 1	20 m
	250		218 13 14 250	4012406 29760 7	8

21800 17,9 X 15 mm



Endkappe für LED-Treppenkante 218

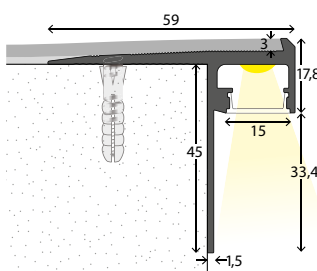
Aluminium, 2 mm stark.
Zum Aufkleben auf die Schnittkante.

End cap for LED stair nosing 218

Aluminium, 2 mm thick.
For gluing on the cutting line.

Farbe / colour	cm	SB	Art. Nr. / item no	EAN-Code	VE
silber / silver			218 00 11 000	4012406 04577 2	1

219 59 x 51,2 mm



LED-Treppenkante für Designbeläge

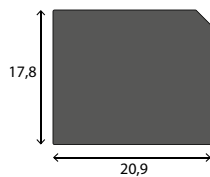
Aluminium.
Für Belagstärken bis 3 mm.
Versenkte Schraublöcher.
Lichtabstrahlung nach unten.
Ohne Diffusor und LED-Technik.

LED stair nosing for design floorings

Aluminium.
For floor coverings up to 3 mm.
Countersunk holes.
Downward light emission.
Without diffuser and LED-technics.

Farbe / colour	cm	SB	Art. Nr. / item no	EAN-Code	VE
silber / silver	500		219 13 11 500	4012406 03455 4	20 m
	250		219 13 11 250	4012406 03456 1	8
Edelstahl matt / stainless steel matt	500		219 13 14 500	4012406 03457 8	20 m
	250		219 13 14 250	4012406 03458 5	8

21900 20,9 X 17,8 mm



Endkappe für LED-Treppenkante 219

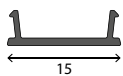
Aluminium, 2 mm stark.
Zum Aufkleben auf die Schnittkante.

End cap for LED stair nosing 219

Aluminium, 2 mm thick.
For gluing on the cutting line.

Farbe / colour	cm	SB	Art. Nr. / item no	EAN-Code	VE
silber / silver			219 00 11 000	4012406 04578 9	1

35420 15 mm



LED-Diffusor

Transluzent.
Für Treppenkante Nr. 218 und 219.
LED-Band jederzeit zugänglich.

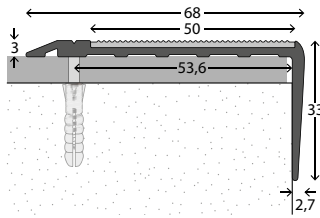
LED diffuser

Translucent.
For stair nosing no. 218 and 219.
LED-strip stays accessible permanently.

Farbe / colour	cm	SB	Art. Nr. / item no	EAN-Code	VE
transluzent / translucent	400		354 20 00 400	4012406 29761 4	40 m
	250		354 20 00 250	4012406 29762 1	8



217 68 x 33 mm



Treppenkante mit Antirutsch-Einlage

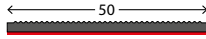
Aluminium.
Versenkte Schraublöcher.
Inklusive Antirutsch-Einlage.
Fertig konfektioniert.

Stair nosing with anti-slipping-insert

Aluminium.
Countersunk holes.
Including anti slipping insert.
Assembled completely.

Farbe / colour	cm	SB	Art. Nr. / item no	EAN-Code	VE
silber, schwarz / silver, black	500		217 13 11 500	4012406 26900 0	25 m
	250		217 13 11 250	4012406 26813 3	10

21700 50 mm



Gleitschutz-Einlage

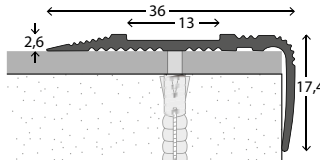
Für Profil Nr. 217, selbstklebend.

Stair nosing with anti-slipping-insert

For profile no. 217, auto-adhesive.

Farbe / colour	cm	SB	Art. Nr. / item no	EAN-Code	VE
schwarz / black	500		217 00 32 000	4012406 27320 5	1

174 36 x 17,4 mm



Treppenkantenprofil DUO

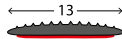
Aluminium.
Versenkte Schraublöcher.
Einlagen separat erhältlich.

Stair nosing DUO

Aluminium.
Countersunk holes.
Inserts available separately.

Farbe / colour	cm	SB	Art. Nr. / item no	EAN-Code	VE
silber / silver	500		174 13 11 500	4012406 63501 0	25 m
	250		174 13 11 250	4012406 63526 3	10
Edelstahl matt / stainless steel matt	500		174 13 14 500	4012406 29763 8	25 m
	250		174 13 14 250	4012406 29764 5	10

82421 13 mm



PVC-Gleitschutz-Einlage


Für Profil Nr. 174. Selbstklebend.

PVC anti-slipping insert

For profile no. 174. Auto-adhesive.

Farbe / colour	L (m)	SB	Art. Nr. / item no	EAN-Code	VE
braun / brown	25		824 21 40 025	4012406 68440 7	1
beige / beige	25		824 21 41 025	4012406 68441 4	1
grau / grey	25		824 21 42 025	4012406 68442 1	1
schwarz / black	25		824 21 32 025	4012406 68443 8	1

82422 13 mm



Gleitschutz-Einlage

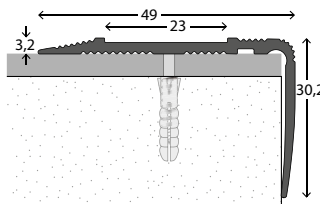
Für Profil Nr. 174. Selbstklebend.

Anti-slipping-insert

For profile no. 174. Auto-adhesive.

Farbe / colour	L (m)	SB	Art. Nr. / item no	EAN-Code	VE
braun / brown	25		824 22 40 025	4012406 01280 4	1
grau / grey	25		824 22 42 025	4012406 01278 1	1
schwarz / black	25		824 22 32 025	4012406 01277 4	1

175 49 x 30,2 mm



Treppenkantenprofil DUO

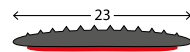
Aluminium.
Versenkte Schraublöcher.
Einlagen separat erhältlich.

Stair nosing DUO

Aluminium.
Countersunk holes.
Inserts available separately.

Farbe / colour	cm	SB	Art. Nr. / item no	EAN-Code	VE
silber / silver	500		175 13 11 500	4012406 63601 7	25 m
	250		175 13 11 250	4012406 63626 0	10
	250	SB	175 13 11 250 SB	4012406 28768 4	10
Edelstahl matt / stainless steel matt	500		175 13 14 500	4012406 29765 2	25 m
	250		175 13 14 250	4012406 29766 9	10

82411 23 mm



PVC-Gleitschutz-Einlage

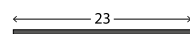
Für Profil Nr. 175. Selbstklebend.

PVC anti-slipping insert

For profile no. 175. Auto-adhesive.

Farbe / colour	L (m)	SB	Art. Nr. / item no	EAN-Code	VE
braun / brown	25		824 11 40 025	4012406 68490 2	1
beige / beige	25		824 11 41 025	4012406 68491 9	1
grau / grey	25		824 11 42 025	4012406 68492 6	1
schwarz / black	25		824 11 32 025	4012406 68493 3	1

82412 23 mm



Gleitschutz-Einlage

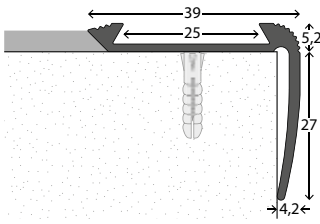
Für Profil Nr. 175. Selbstklebend.

Anti-slipping-insert

For profile no. 175. Auto-adhesive.

Farbe / colour	L (m)	SB	Art. Nr. / item no	EAN-Code	VE
braun / brown	25		824 12 40 025	4012406 01589 8	1
grau / grey	25		824 12 42 025	4012406 01590 4	1
schwarz / black	25		824 12 32 025	4012406 68480 3	1

191 39 x 32,2 mm

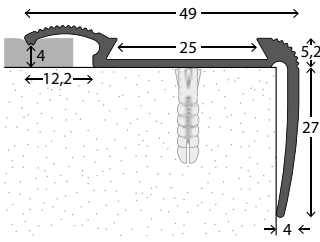


Kombiprofil
Aluminium.
Versenkte Schraublöcher.
Einlagen separat erhältlich.

Stair nosing
Aluminium.
Countersunk holes.
Inserts available separately.

Farbe / colour	cm	SB	Art. Nr. / item no	EAN-Code	VE
gold / gold	500		191 13 10 500	4012406 68410 0	25 m
	250		191 13 10 250	4012406 68415 5	10
silber / silver	500		191 13 11 500	4012406 68411 7	25 m
	300		191 13 11 300	4012406 29767 6	10
bronze / bronze	250		191 13 11 250	4012406 68416 2	10
	500		191 13 12 500	4012406 68414 8	25 m
schwarz pulv. / black powd. (RAL 9005)	250		191 13 12 250	4012406 68419 3	10
	500		191 13 32 500	4012406 05213 8	25 m
	250		191 13 32 250	4012406 05215 2	10

192 49 x 32,2 mm

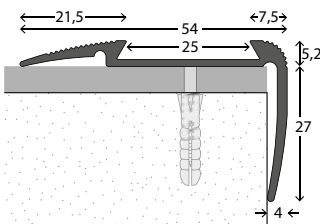


Kombiprofil mit umschlagbarer Lasche
Aluminium.
Versenkte Schraublöcher.
Einlagen separat erhältlich.

Stair nosing with fold-back edge
Aluminium.
Countersunk holes.
Inserts available separately.

Farbe / colour	cm	SB	Art. Nr. / item no	EAN-Code	VE
gold / gold	500		192 13 10 500	4012406 68510 7	25 m
	250		192 13 10 250	4012406 68515 2	10
silber / silver	500		192 13 11 500	4012406 68511 4	25 m
	300		192 13 11 300	4012406 29768 3	10
bronze / bronze	250		192 13 11 250	4012406 68516 9	10
	500		192 13 12 500	4012406 68514 5	25 m
schwarz pulv. / black powd. (RAL 9005)	250		192 13 12 250	4012406 68519 0	10
	500		192 13 32 500	4012406 05217 6	25 m
	250		192 13 32 250	4012406 05219 0	10

193 54 x 32,2 mm

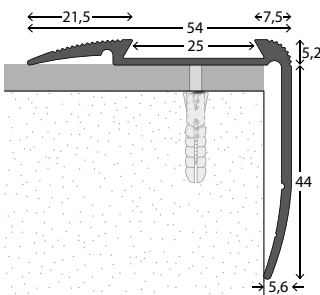


Kombiprofil
Aluminium.
Versenkte Schraublöcher.
Einlagen separat erhältlich.

Stair nosing
Aluminium.
Countersunk holes.
Inserts available separately.

Farbe / colour	cm	SB	Art. Nr. / item no	EAN-Code	VE
gold / gold	500		193 13 10 500	4012406 68610 4	25 m
	250		193 13 10 250	4012406 68615 9	10
silber / silver	500		193 13 11 500	4012406 68611 1	25 m
	300		193 13 11 300	4012406 29769 0	10
bronze / bronze	250		193 13 11 250	4012406 68616 6	10
	500		193 13 12 500	4012406 68614 2	25 m
schwarz pulv. / black powd. (RAL 9005)	250		193 13 12 250	4012406 68619 7	10
	500		193 13 32 500	4012406 05221 3	25 m
	250		193 13 32 250	4012406 05223 7	10

194 54 x 49,2 mm

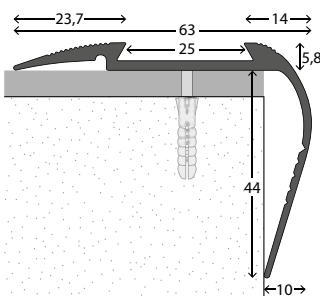


Kombiprofil
Aluminium.
Versenkte Schraublöcher.
Einlagen separat erhältlich.

Stair nosing
Aluminium.
Countersunk holes.
Inserts available separately.

Farbe / colour	cm	SB	Art. Nr. / item no	EAN-Code	VE
gold / gold	500		194 13 10 500	4012406 68710 1	25 m
	250		194 13 10 250	4012406 68715 6	10
silber / silver	500		194 13 11 500	4012406 68711 8	25 m
	300		194 13 11 300	4012406 29770 6	10
bronze / bronze	250		194 13 11 250	4012406 68716 3	10
	500		194 13 12 500	4012406 68714 9	25 m
schwarz pulv. / black powd. (RAL 9005)	250		194 13 12 250	4012406 68719 4	10
	500		194 13 32 500	4012406 05225 1	25 m
	250		194 13 32 250	4012406 05227 5	10

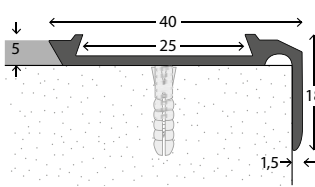
199 63 x 49,8 mm



Kombiprofil
Aluminium.
Versenkte Schraublöcher.
Einlagen separat erhältlich.

Stair nosing
Aluminium.
Countersunk holes.
Inserts available separately.

Farbe / colour	cm	SB	Art. Nr. / item no	EAN-Code	VE
gold / gold	500		199 13 10 500	4012406 25390 0	25 m
	250		199 13 10 250	4012406 25387 0	5
silber / silver	500		199 13 11 500	4012406 25391 7	25 m
	250		199 13 11 250	4012406 25388 7	5
bronze / bronze	500		199 13 12 500	4012406 25392 4	25 m
	250		199 13 12 250	4012406 25389 4	5
schwarz pulv. / black powd. (RAL 9005)	500		199 13 32 500	4012406 05229 9	25 m
	250		199 13 32 250	4012406 05231 2	10

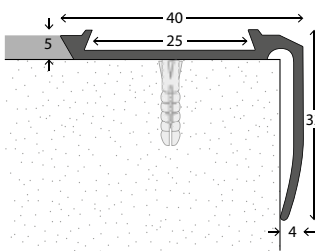
185 40 x 18 mm**Kombiprofil**

Reinmessing, hochglanzpoliert.
Versenkte Schraublöcher.
Einlagen separat erhältlich.

Stair nosing

Pure brass, with mirror finish.
Countersunk holes.
Inserts available separately.

Farbe / colour	cm	SB	Art. Nr. / item no	EAN-Code	VE
Reinmessing poliert / brass polished	500		185 13 03 500	4012406 69300 3	25 m
	250		185 13 03 250	4012406 69325 6	10

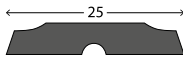
186 40 x 32 mm**Kombiprofil**

Reinmessing, hochglanzpoliert.
Versenkte Schraublöcher.
Einlagen separat erhältlich.

Stair nosing

Pure brass, with mirror finish.
Countersunk holes.
Inserts available separately.

Farbe / colour	cm	SB	Art. Nr. / item no	EAN-Code	VE
Reinmessing poliert / brass polished	500		186 13 03 500	4012406 69400 0	25 m
	250		186 13 03 250	4012406 69425 3	10

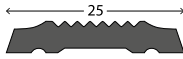
82510 25 mm**Einlage für Kombiprofile - glatt**

Weich-PVC.
Für Profile Nr. 185-186, 191-194 und 199.

Insert for stair nosings - plane

Soft PVC.
For profiles no. 185-186, 191-194 and 199.

Farbe / colour	L (m)	SB	Art. Nr. / item no	EAN-Code	VE
schwarz / black	25		825 10 32 025	4012406 68420 9	1
grau / grey	25		825 10 42 025	4012406 68421 6	1
beige / beige	25		825 10 41 025	4012406 68422 3	1
braun / brown	25		825 10 40 025	4012406 68423 0	1
rot / red	25		825 10 35 025	4012406 68424 7	1
nachleuchtend / luminescent	25		825 10 43 025	4012406 05445 3	1

82520 25 mm**Einlage für Kombiprofile - mit Rillen**

Weich-PVC.
Für Profile Nr. 185-186, 191-194 und 199.

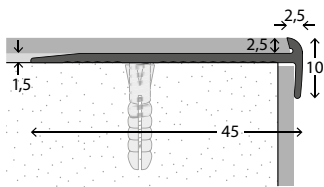
Insert for stair nosings - fluted

Soft PVC.
For profiles no. 185-186, 191-194 and 199.

Farbe / colour	L (m)	SB	Art. Nr. / item no	EAN-Code	VE
schwarz / black	25		825 20 32 025	4012406 68430 8	1
gelb / yellow	25		825 20 34 025	4012406 26574 3	1
grau / grey	25		825 20 42 025	4012406 68431 5	1
beige / beige	25		825 20 41 025	4012406 68432 2	1
braun / brown	25		825 20 40 025	4012406 68433 9	1
rot / red	25		825 20 35 025	4012406 68434 6	1
nachleuchtend / luminescent	25		825 20 43 025	4012406 05245 9	1



178 45 x 10 mm



Treppenkantenprofil

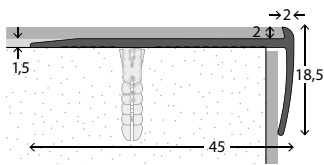
Aluminium. Für Beläge 2,5 mm.
Versenkte Schraublöcher.

Stair nosing

Aluminium. For floor coverings 2.5 mm.
Countersunk holes.

Farbe / colour	cm	SB	Art. Nr. / item no	EAN-Code	VE
silber / silver	500		178 13 11 500	4012406 25405 1	25 m
	250		178 13 11 250	4012406 25406 8	10
Edelstahl matt / stainless steel matt	500		178 13 14 500	4012406 25407 5	25 m
	250		178 13 14 250	4012406 25408 2	10
schwarz pulv. / black powd. (RAL 9005)	500		178 13 32 500	4012406 04220 7	25 m
	250		178 13 32 250	4012406 04221 4	10

195 45 x 18,5 mm



Treppenkantenprofil

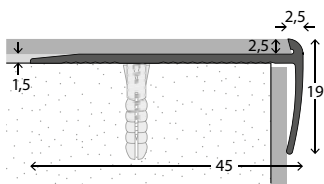
Aluminium. Für Beläge 2 mm.
Versenkte Schraublöcher.

Stair nosing

Aluminium. For floor coverings 2 mm.
Countersunk holes.

Farbe / colour	cm	SB	Art. Nr. / item no	EAN-Code	VE
silber / silver	500		195 13 11 500	4012406 02126 4	25 m
	250		195 13 11 250	4012406 02127 1	10
Edelstahl matt / stainless steel matt	500		195 13 14 500	4012406 02128 8	25 m
	250		195 13 14 250	4012406 02129 5	10

196 45 x 19 mm



Treppenkantenprofil

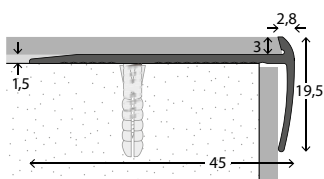
Aluminium. Für Beläge 2,5 mm.
Versenkte Schraublöcher.

Stair nosing

Aluminium. For floor coverings 2.5 mm.
Countersunk holes.

Farbe / colour	cm	SB	Art. Nr. / item no	EAN-Code	VE
silber / silver	500		196 13 11 500	4012406 02134 9	25 m
	250		196 13 11 250	4012406 02135 6	10
Edelstahl matt / stainless steel matt	500		196 13 14 500	4012406 02136 3	25 m
	250		196 13 14 250	4012406 02137 0	10

197 45 x 19,5 mm



Treppenkantenprofil

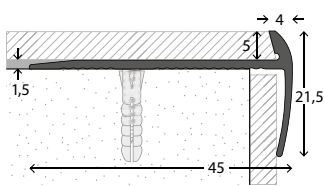
Aluminium. Für Beläge 3 mm.
Versenkte Schraublöcher.

Stair nosing

Aluminium. For floor coverings 3 mm.
Countersunk holes.

Farbe / colour	cm	SB	Art. Nr. / item no	EAN-Code	VE
silber / silver	500		197 13 11 500	4012406 02142 4	25 m
	250		197 13 11 250	4012406 02143 1	10
	250	SB	197 13 11 250 SB	4012406 28740 0	10
Edelstahl matt / stainless steel matt	500		197 13 14 500	4012406 02144 8	25 m
	250		197 13 14 250	4012406 02145 5	10

198 45 x 21,5 mm



Treppenkantenprofil

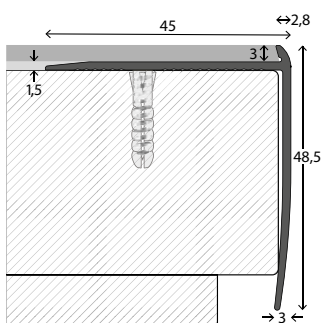
Aluminium. Für Beläge 5 mm.
Versenkte Schraublöcher.

Stair nosing

Aluminium. For floor coverings 5 mm.
Countersunk holes.

Farbe / colour	cm	SB	Art. Nr. / item no	EAN-Code	VE
silber / silver	500		198 13 11 500	4012406 02150 9	25 m
	250		198 13 11 250	4012406 02151 6	10
Edelstahl matt / stainless steel matt	500		198 13 14 500	4012406 02152 3	25 m
	250		198 13 14 250	4012406 02153 0	10

288 45 x 48,5 mm



Treppenkantenprofil

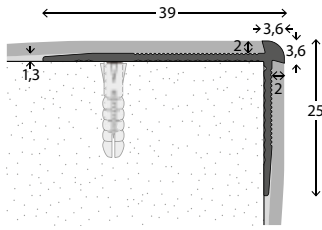
Aluminium. Für Beläge 3 mm.
Versenkte Schraublöcher.

Stair nosing

Aluminium. For floor coverings 3 mm.
Countersunk holes.

Farbe / colour	cm	SB	Art. Nr. / item no	EAN-Code	VE
sahara / sahara	250		288 13 13 250	4012406 29772 0	10
silber / silver	500		288 13 11 500	4012406 29773 7	25 m
	250		288 13 11 250	4012406 29774 4	10
Edelstahl matt / stainless steel matt	500		288 13 14 500	4012406 29775 1	25 m
	250		288 13 14 250	4012406 29776 8	10

286 39 x 25 mm

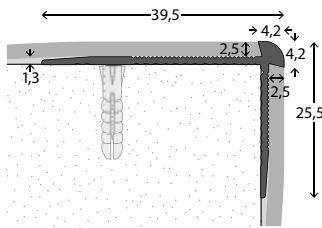


Treppenkantenprofil
Aluminium.
Für Beläge 2 mm.
Versenkte Schraublöcher.

Stair nosing
Aluminium.
For floor coverings 2 mm.
Countersunk holes.

Farbe / colour	cm	SB	Art. Nr. / item no	EAN-Code	VE
sahara / sahara	250		286 13 13 250	4012406 27325 0	10
silber / silver	500		286 13 11 500	4012406 27326 7	25 m
	250		286 13 11 250	4012406 27327 4	10
Edelstahl matt / stainless steel matt	500		286 13 14 500	4012406 27328 1	25 m
	250		286 13 14 250	4012406 27329 8	10
schwarz pulv. / black powd. (RAL 9005)	250		286 13 32 250	4012406 04574 1	10

287 39,5 x 25,5 mm

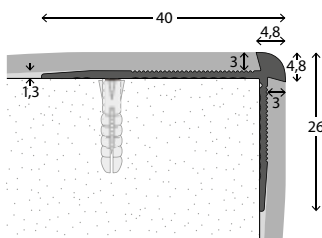


Treppenkantenprofil
Aluminium.
Für Beläge 2,5 mm.
Versenkte Schraublöcher.

Stair nosing
Aluminium.
For floor coverings 2.5 mm.
Countersunk holes.

Farbe / colour	cm	SB	Art. Nr. / item no	EAN-Code	VE
sahara / sahara	250		287 13 13 250	4012406 27331 1	10
silber / silver	500		287 13 11 500	4012406 27332 8	25 m
	250		287 13 11 250	4012406 27333 5	10
Edelstahl matt / stainless steel matt	500		287 13 14 500	4012406 27334 2	25 m
	250		287 13 14 250	4012406 27335 9	10
schwarz pulv. / black powd. (RAL 9005)	250		287 13 32 250	4012406 04575 8	10

187 40 x 26 mm

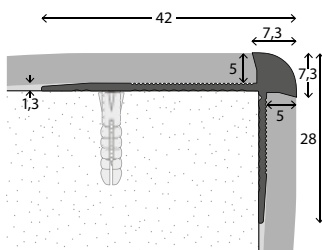


Treppenkantenprofil
Aluminium.
Für Beläge 3 mm.
Versenkte Schraublöcher.

Stair nosing
Aluminium.
For floor coverings 3 mm.
Countersunk holes.

Farbe / colour	cm	SB	Art. Nr. / item no	EAN-Code	VE
sahara / sahara	250		187 13 13 250	4012406 02437 1	10
silber / silver	500		187 13 11 500	4012406 02438 8	25 m
	300		187 13 11 300	4012406 28097 5	10
	250		187 13 11 250	4012406 02439 5	10
	250	SB	187 13 11 250 SB	4012406 28716 5	10
Edelstahl matt / stainless steel matt	500		187 13 14 500	4012406 02440 1	25 m
	250		187 13 14 250	4012406 02441 8	10
	250	SB	187 13 14 250 SB	4012406 28844 5	10
schwarz pulv. / black powd. (RAL 9005)	500		187 13 32 500	4012406 04222 1	25 m
	250		187 13 32 250	4012406 04223 8	10

188 42 x 28 mm

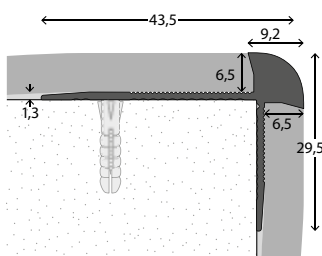


Treppenkantenprofil
Aluminium.
Für Beläge 5 mm.
Versenkte Schraublöcher.

Stair nosing
Aluminium.
For floor coverings 5 mm.
Countersunk holes.

Farbe / colour	cm	SB	Art. Nr. / item no	EAN-Code	VE
sahara / sahara	250		188 13 13 250	4012406 02445 6	10
silber / silver	500		188 13 11 500	4012406 02446 3	25 m
	250		188 13 11 250	4012406 02447 0	10
Edelstahl matt / stainless steel matt	500		188 13 14 500	4012406 02448 7	25 m
	250		188 13 14 250	4012406 02449 4	10
schwarz pulv. / black powd. (RAL 9005)	250		188 13 32 250	4012406 04576 5	10

189 43,5 x 29,5 mm

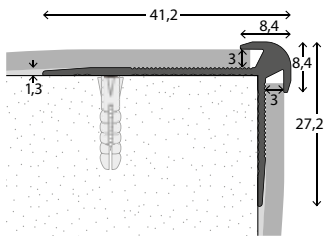


Treppenkantenprofil
Aluminium.
Für Beläge 6-6,5 mm.
Versenkte Schraublöcher.

Stair nosing
Aluminium.
For floor coverings 6-6.5 mm.
Countersunk holes.

Farbe / colour	cm	SB	Art. Nr. / item no	EAN-Code	VE
sahara / sahara	250		189 13 13 250	4012406 02453 1	10
silber / silver	500		189 13 11 500	4012406 02454 8	25 m
	250		189 13 11 250	4012406 02455 5	10
Edelstahl matt / stainless steel matt	500		189 13 14 500	4012406 02456 2	25 m
	250		189 13 14 250	4012406 02457 9	10

289 41,2 x 27,2 mm



Treppenkante mit Einschub

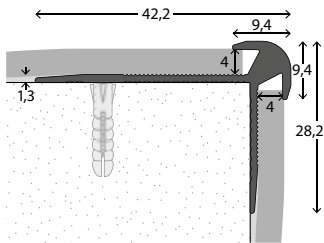
Aluminium.
Für Beläge 3 mm.
Versenkte Schraublöcher.

Stair nosing with insert

Aluminium.
For floor coverings 3 mm.
Countersunk holes.

Farbe / colour	cm	SB	Art. Nr. / item no	EAN-Code	VE
silber / silver	500		289 13 11 500	4012406 27338 0	25 m
	250		289 13 11 250	4012406 27339 7	10
Edelstahl matt / stainless steel matt	500	SB	289 13 11 250 SB	4012406 28744 8	10
	250		289 13 14 500	4012406 27340 3	25 m
	250		289 13 14 250	4012406 27341 0	10

279 42,2 x 28,2 mm



Treppenkante mit Einschub

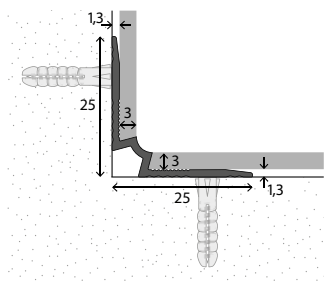
Aluminium.
Für Beläge 3,2-4 mm.
Versenkte Schraublöcher.

Stair nosing with insert

Aluminium.
For floor coverings 3,2-4 mm.
Countersunk holes.

Farbe / colour	cm	SB	Art. Nr. / item no	EAN-Code	VE
silber / silver	500		279 13 11 500	4012406 03652 7	25 m
	250		279 13 11 250	4012406 03653 4	10

107 25 x 25 mm



Innenwinkel

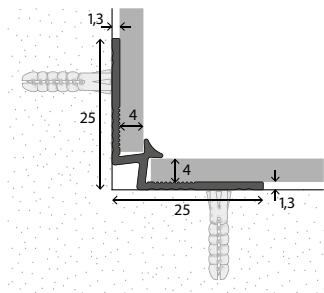
Aluminium.
Für Beläge 2-3 mm.
Versenkte Schraublöcher.

Inner angle

Aluminium.
For floor coverings 2-3 mm.
Countersunk holes.

Farbe / colour	cm	SB	Art. Nr. / item no	EAN-Code	VE
silber / silver	250		107 13 11 250	4012406 02431 9	10
	250		107 13 14 250	4012406 02433 3	10

108 25 x 25 mm



Innenwinkel mit Einschub

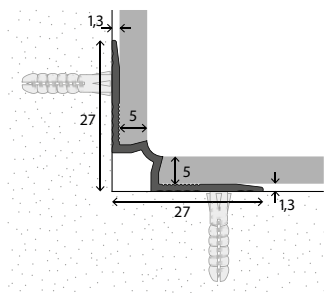
Aluminium.
Für Beläge 3,2-4 mm.
Versenkte Schraublöcher.

Inner angle with insert

Aluminium.
For floor coverings 3,2-4 mm.
Countersunk holes.

Farbe / colour	cm	SB	Art. Nr. / item no	EAN-Code	VE
silber / silver	250		108 13 11 250	4012406 24807 4	10

106 27 x 27 mm



Innenwinkel

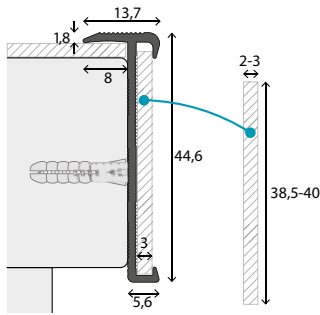
Aluminium.
Für Beläge 4-5 mm.
Versenkte Schraublöcher.

Inner angle

Aluminium.
For floor coverings 4-5 mm.
Countersunk holes.

Farbe / colour	cm	SB	Art. Nr. / item no	EAN-Code	VE
sahara / sahara	250		106 13 13 250	4012406 21045 3	10
silber / silver	250		106 13 11 250	4012406 21047 7	10
	250		106 13 14 250	4012406 21049 1	10

271 13,7 x 44,6 mm

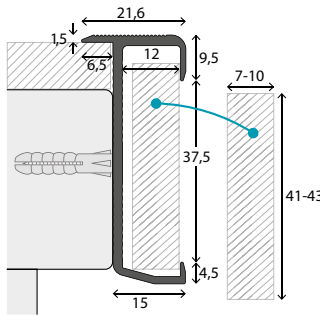


Treppenkantenprofil
Aluminium.
Mit Einschub für Beläge bis 3- mm.
Versenkte Schraublöcher.

Stair nosing
Aluminium.
With insert for floorings up to 3 mm.
Countersunk holes.

Farbe / colour	cm	SB	Art. Nr. / item no	EAN-Code	VE
silber / silver	300		271 63 11 300	4012406 04069 2	10
Edelstahl matt / stainless steel matt	300		271 63 14 300	4012406 04071 5	10
schwarz pulv. / black powd. (RAL 9005)	300		271 63 32 300	4012406 04224 5	10

276 21,6 x 51,5 mm

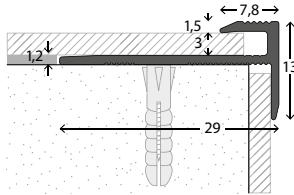


Treppenkantenprofil
Aluminium.
Mit Einschub für Beläge 7-10 mm.
Versenkte Schraublöcher.

Stair nosing
Aluminium.
With insert for floorings 7-10 mm.
Countersunk holes.

Farbe / colour	cm	SB	Art. Nr. / item no	EAN-Code	VE
silber / silver	300		276 63 11 300	4012406 04038 8	10
Edelstahl matt / stainless steel matt	300		276 63 14 300	4012406 04039 5	10
schwarz pulv. / black powd. (RAL 9005)	300		276 63 32 300	4012406 04225 2	10

177 29 x 13 mm

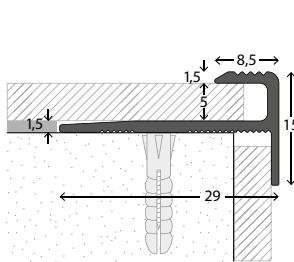


Treppenkantenprofil
Aluminium.
Für Beläge 3 mm.
Versenkte Schraublöcher.

Stair nosing
Aluminium.
For floor coverings 3 mm.
Countersunk holes.

Farbe / colour	cm	SB	Art. Nr. / item no	EAN-Code	VE
silber / silver	250		177 13 11 250	4012406 27764 7	10
	100	SB	177 13 11 100	4012406 27765 4	10
Edelstahl matt / stainless steel matt	250		177 13 14 250	4012406 27766 1	10
	100	SB	177 13 14 100	4012406 27767 8	10

176 29 x 15 mm



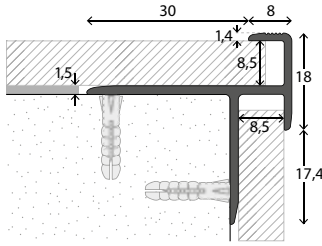
Treppenkantenprofil
Aluminium.
Für Beläge 5 mm.
Versenkte Schraublöcher.

Stair nosing
Aluminium.
For floor coverings 5 mm.
Countersunk holes.

Farbe / colour	cm	SB	Art. Nr. / item no	EAN-Code	VE
gold / gold	250		176 13 10 250	4012406 67670 9	10
	100	SB	176 13 10 100	4012406 94090 9	10
silber / silver	500		176 13 11 500	4012406 67601 3	25 m
	250		176 13 11 250	4012406 67671 6	10
	100	SB	176 13 11 100	4012406 94091 6	10
Edelstahl matt / stainless steel matt	250		176 13 14 250	4012406 25736 6	10
	100	SB	176 13 14 100	4012406 25738 0	10



270 38 x 35,4 mm



Treppenkantenprofil

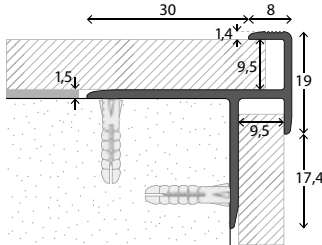
Aluminium.
Für Belagstärken 8-9 mm.
Versenkte Schraublöcher.

Stair nosing

Aluminium.
For covering thicknesses 8-9 mm.
Countersunk holes.

Farbe / colour	cm	SB	Art. Nr. / item no	EAN-Code	VE
silber / silver	250		270 13 11 250	4012406 79251 5	10
	100		270 13 11 100	4012406 79366 6	10
Edelstahl matt / stainless steel matt	250		270 13 14 250	4012406 29779 9	10

274 38 x 36,4 mm



Treppenkantenprofil

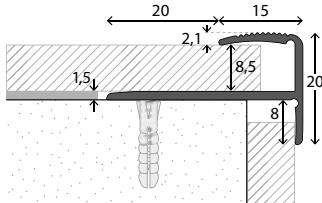
Aluminium.
Für Belagstärken 9-10 mm.
Versenkte Schraublöcher.

Stair nosing

Aluminium.
For covering thicknesses 9-10 mm.
Countersunk holes.

Farbe / colour	cm	SB	Art. Nr. / item no	EAN-Code	VE
silber / silver	250		274 13 11 250	4012406 00773 2	10
Edelstahl matt / stainless steel matt	250		274 13 14 250	4012406 29780 5	10

272 35 x 20 mm



Treppenabschlussprofil

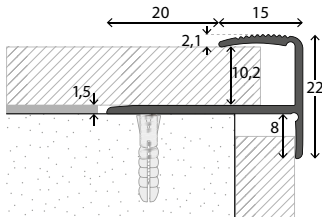
Aluminium.
Für Belagstärken 8-9 mm.
Versenkte Schraublöcher.

Stair nosing

Aluminium.
For covering thicknesses 8-9 mm.
Countersunk holes.

Farbe / colour	cm	SB	Art. Nr. / item no	EAN-Code	VE
sahara / sahara	250		272 13 13 250	4012406 00486 1	10
silber / silver	250		272 13 11 250	4012406 79751 0	10
	100	SB	272 13 11 100	4012406 79711 4	10
Edelstahl matt / stainless steel matt	250		272 13 14 250	4012406 00489 2	10

275 35 x 22 mm



Treppenabschlussprofil

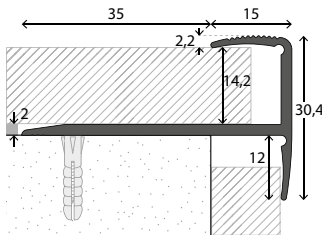
Aluminium.
Für Belagstärken von 10-11 mm.
Versenkte Schraublöcher.

Stair nosing

Aluminium.
For covering thicknesses 10-11 mm.
Countersunk holes.

Farbe / colour	cm	SB	Art. Nr. / item no	EAN-Code	VE
silber / silver	250		275 13 11 250	4012406 27344 1	10
Edelstahl matt / stainless steel matt	250		275 13 14 250	4012406 27345 8	10

273 50 x 30,4 mm



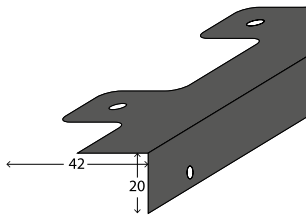
Treppenabschlussprofil

Aluminium.
Für Belagstärken 13-15 mm.
Versenkte Schraublöcher.

Stair nosing

Aluminium.
For covering thicknesses 13-15 mm.
Countersunk holes.

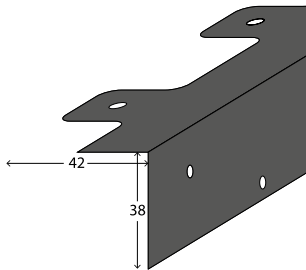
Farbe / colour	cm	SB	Art. Nr. / item no	EAN-Code	VE
gold / gold	250		273 13 10 250	4012406 79650 6	10
silber / silver	250		273 13 11 250	4012406 79651 3	10
Edelstahl matt / stainless steel matt	250		273 13 14 250	4012406 29781 2	10

H20 42 x 20 mm

Reparaturwinkel
 Stahl, verzinkt.
 Stärke 0,75 mm.
 Für Holzstufen mit normaler Abnutzung.
 Inklusive Schraubnägel.
 Reparaturwinkel sind nicht im Anbruch erhältlich.

Stair levelling angle
 Steel, galvanised.
 Thickness 0.75 mm.
 For wooden steps, medium abrasion.
 Screw nails included.
 Stair levelling angles are not available as partial packing unit.

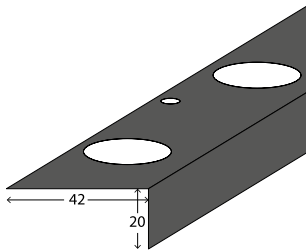
Farbe / colour	cm	SB	Art. Nr. / item no	EAN-Code	VE
verzinkt / galvanised	100		834 10 00 100	4012406 66020 3	50

H38 42 x 38 mm

Reparaturwinkel
 Stahl, verzinkt.
 Stärke 0,75 mm.
 Für Holzstufen mit starker Abnutzung.
 Inklusive Schraubnägel.
 Reparaturwinkel sind nicht im Anbruch erhältlich.

Stair levelling angle
 Steel, galvanised.
 Thickness 0.75 mm.
 For wooden steps, strong abrasion.
 Screw nails included.
 Stair levelling angles are not available as partial packing unit.

Farbe / colour	cm	SB	Art. Nr. / item no	EAN-Code	VE
verzinkt / galvanised	100		834 20 00 100	4012406 66038 8	25

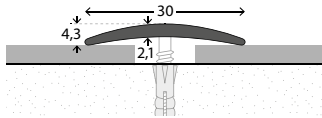
S20 42 x 20 mm

Reparaturwinkel
 Stahl, verzinkt.
 Stärke 1 mm.
 Für abgenutzte Stein­stufen.
 Inklusive Schrauben und Dübel.
 Reparaturwinkel sind nicht im Anbruch erhältlich.

Stair levelling angle
 Steel, galvanised.
 Thickness 1 mm.
 For worn-down stone steps.
 Screws and plugs included.
 Stair levelling angles are not available as partial packing unit.

Farbe / colour	cm	SB	Art. Nr. / item no	EAN-Code	VE
verzinkt / galvanised	100		834 30 00 100	4012406 66045 6	30

80020 30 mm

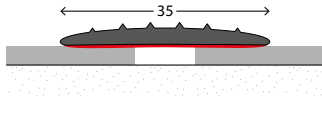


Übergangsprofil
Hart-PVC.
Versenkte Schraublöcher.

Connection section
Rigid PVC.
Countersunk holes.

Farbe / colour	cm	SB	Art. Nr. / item no	EAN-Code	VE
braun / brown	100	SB	800 20 40 100	4012406 80010 4	10
beige / beige	100	SB	800 20 41 100	4012406 80020 3	10
grau / grey	100	SB	800 20 42 100	4012406 80030 2	10
schwarz / black	100	SB	800 20 32 100	4012406 80040 1	10

80010 35 mm

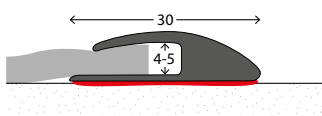


Übergangsprofil
Weich-PVC.
Selbstklebend.

Connection section
Soft PVC.
Auto-adhesive.

Farbe / colour	cm	SB	Art. Nr. / item no	EAN-Code	VE
braun / brown	100	SB	800 10 40 100	4012406 87010 7	10
beige / beige	100	SB	800 10 41 100	4012406 87020 6	10
grau / grey	100	SB	800 10 42 100	4012406 87030 5	10
schwarz / black	100	SB	800 10 32 100	4012406 87040 4	10

80110 30 mm

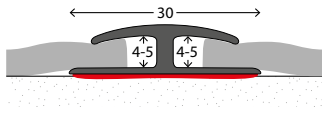


Einschubprofil einseitig
Weich-PVC.
Für Belagstärken von 4-5 mm.
Selbstklebend.

Border section one-sided
Soft PVC.
For covering thicknesses from 4-5 mm.
Auto-adhesive.

Farbe / colour	cm	SB	Art. Nr. / item no	EAN-Code	VE
braun / brown	100	SB	801 10 40 100	4012406 85010 9	10
beige / beige	100	SB	801 10 41 100	4012406 85020 8	10
grau / grey	100	SB	801 10 42 100	4012406 85030 7	10
schwarz / black	100	SB	801 10 32 100	4012406 85040 6	10

80120 30 mm

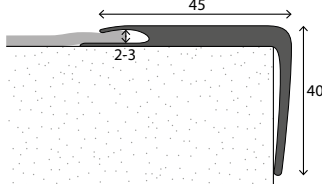


Einschubprofil beidseitig
Weich-PVC.
Für Belagstärken von 4-5 mm.
Selbstklebend.

Border section double-sided
Soft PVC.
For covering thicknesses from 4-5 mm.
Auto-adhesive.

Farbe / colour	cm	SB	Art. Nr. / item no	EAN-Code	VE
braun / brown	100	SB	801 20 40 100	4012406 86010 8	10
beige / beige	100	SB	801 20 41 100	4012406 86020 7	10
grau / grey	100	SB	801 20 42 100	4012406 86030 6	10
schwarz / black	100	SB	801 20 32 100	4012406 86040 5	10

802 45 x 40 mm

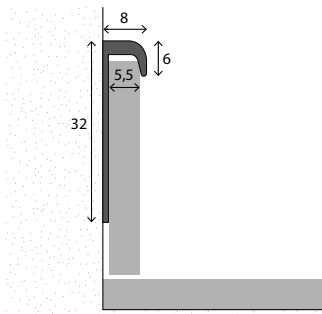


Treppenkante
Weich-PVC.
Für Belagstärken von 2-3 mm.
Ungelocht.

Stair nosing
Soft PVC.
For covering thicknesses from 2-3 mm.
Unperforated.

Farbe / colour	cm	SB	Art. Nr. / item no	EAN-Code	VE
braun / brown	270		802 10 40 270	4012406 02154 7	10 ○
beige / beige	270		802 10 41 270	4012406 02155 4	10 ○
grau / grey	270		802 10 42 270	4012406 02156 1	10 ○
schwarz / black	270		802 10 32 270	4012406 02157 8	10 ○

819 8 x 32 mm

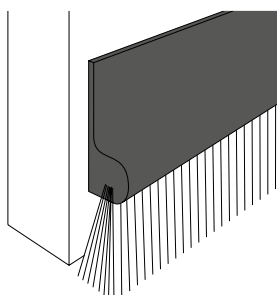


Abschlussprofil
Hart-PVC.
Für Belagstärken 4 - 5 mm.

Border section
Rigid PVC.
For covering thicknesses 4 - 5 mm.

Farbe / colour	cm	SB	Art. Nr. / item no	EAN-Code	VE
weiß / white	250		819 13 30 250	4012406 28549 9	20

806 5 x 30 mm



Türbodendichtung
PVC-Profil mit Abdichtbürste.
Selbstklebend.

Door bottom sealant
PVC-section with sealing brush.
Auto-adhesive.

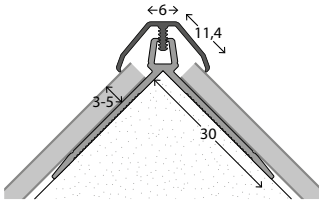
Farbe / colour	cm	SB	Art. Nr. / item no	EAN-Code	VE
weiß / white	100	SB	806 10 30 100	4012406 88010 6	10
braun / brown	100	SB	806 10 40 100	4012406 88011 3	10
Buche / beech	100	SB	806 10 20 100	4012406 00598 1	10
Eiche hell / oak light	100	SB	806 10 49 100	4012406 88015 1	10
Nussbaum / walnut	100	SB	806 10 51 100	4012406 88016 8	10
transparent / transparent	100	SB	806 10 67 100	4012406 00608 7	10



Wandprofile und Eckschutzwinkel

Profiles for wall panels and corner protective angles

960 28 mm (3-5 mm)

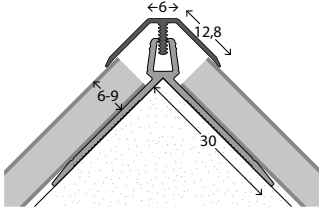


MuraTec Außenwinkel
Aluminium.
Für Paneelstärken von 3,0 bis 5,0 mm.
Inklusive Basisprofil.

MuraTec exterior angle
Aluminium.
For wall panel thicknesses from 3.0 up to 5.0 mm.
Base section included.

Farbe / colour	cm	SB	Art. Nr. / item no	EAN-Code	VE
silber / silver	260	S	960 20 11 260	4012406 04329 7	10
Edelstahl gebürstet / stainless steel brushed	260	S	960 20 19 260	4012406 04595 6	10
schwarz pulv. / black powd. (RAL 9005)	260	S	960 20 32 260	4012406 04330 3	10

961 32 mm (6-9 mm)

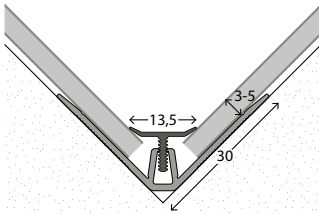


MuraTec Außenwinkel
Aluminium.
Für Paneelstärken von 6,0 bis 9,0 mm.
Inklusive Basisprofil.

MuraTec exterior angle
Aluminium.
For wall panel thicknesses from 6.0 up to 9.0 mm.
Base section included.

Farbe / colour	cm	SB	Art. Nr. / item no	EAN-Code	VE
silber / silver	260	S	961 20 11 260	4012406 04332 7	10
Edelstahl gebürstet / stainless steel brushed	260	S	961 20 19 260	4012406 04596 3	10
schwarz pulv. / black powd. (RAL 9005)	260	S	961 20 32 260	4012406 04333 4	10

962 13,5 mm (3-5 mm)

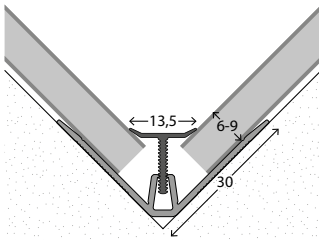


MuraTec Innenwinkel
Aluminium.
Für Paneelstärken von 3,0 bis 5,0 mm.
Inklusive Basisprofil.

MuraTec inner angle
Aluminium.
For wall panel thicknesses from 3.0 up to 5.0 mm.
Base section included.

Farbe / colour	cm	SB	Art. Nr. / item no	EAN-Code	VE
silber / silver	260	S	962 20 11 260	4012406 04335 8	10
Edelstahl gebürstet / stainless steel brushed	260	S	962 20 19 260	4012406 04597 0	10
schwarz pulv. / black powd. (RAL 9005)	260	S	962 20 32 260	4012406 04336 5	10

963 13,5 mm (6-9 mm)

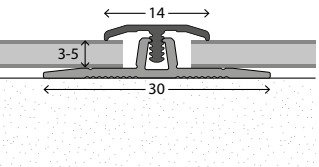


MuraTec Innenwinkel
Aluminium.
Für Paneelstärken von 6,0 bis 9,0 mm.
Inklusive Basisprofil.

MuraTec inner angle
Aluminium.
For wall panel thicknesses from 6.0 up to 9.0 mm.
Base section included.

Farbe / colour	cm	SB	Art. Nr. / item no	EAN-Code	VE
silber / silver	260	S	963 20 11 260	4012406 04338 9	10
Edelstahl gebürstet / stainless steel brushed	260	S	963 20 19 260	4012406 04598 7	10
schwarz pulv. / black powd. (RAL 9005)	260	S	963 20 32 260	4012406 04339 6	10

964 14 mm (3-5 mm)

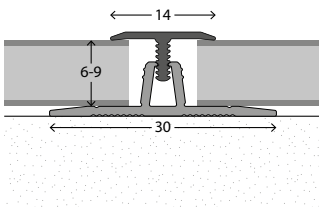


MuraTec Verbindungsprofil
Aluminium.
Für Paneelstärken von 3,0 bis 5,0 mm.
Inklusive Basisprofil.

MuraTec connection section
Aluminium.
For wall panel thicknesses from 3.0 up to 5.0 mm.
Base section included.

Farbe / colour	cm	SB	Art. Nr. / item no	EAN-Code	VE
silber / silver	260	S	964 20 11 260	4012406 04341 9	10
Edelstahl gebürstet / stainless steel brushed	260	S	964 20 19 260	4012406 04599 4	10
schwarz pulv. / black powd. (RAL 9005)	260	S	964 20 32 260	4012406 04342 6	10

965 14 mm (6-9 mm)



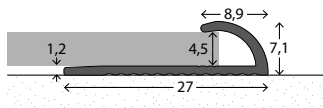
MuraTec Verbindungsprofil
Aluminium.
Für Paneelstärken von 6,0 bis 9,0 mm.
Inklusive Basisprofil.

MuraTec connection section
Aluminium.
For wall panel thicknesses from 6.0 up to 9.0 mm.
Base section included.

Farbe / colour	cm	SB	Art. Nr. / item no	EAN-Code	VE
silber / silver	260	S	965 20 11 260	4012406 04344 0	10
Edelstahl gebürstet / stainless steel brushed	260	S	965 20 19 260	4012406 04600 7	10
schwarz pulv. / black powd. (RAL 9005)	260	S	965 20 32 260	4012406 04345 7	10



950 27 x 7,1 mm



Abschlussprofil

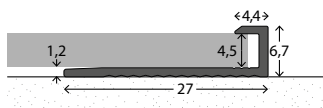
Aluminium, ungelocht. Für Wandpaneele bis 4,5 mm Stärke.

Border section

Aluminium, unperforated. For wall panel thicknesses up to 4.5 mm

Farbe / colour	cm	SB	Art. Nr. / item no	EAN-Code	VE
silber / silver	260		950 20 11 260	4012406 04231 3	10
schwarz / black (RAL 9005)	260		950 20 32 260	4012406 04232 0	10
signalweiß / signal white (RAL 9003)	260		950 20 34 260	4012406 04233 7	10

951 27 x 6,7 mm



Einschubprofil

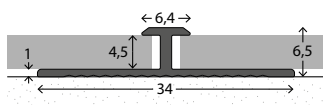
Aluminium, ungelocht. Für Wandpaneele bis 4,5 mm Stärke.

Border section

Aluminium, unperforated. For wall panel thicknesses up to 4.5 mm

Farbe / colour	cm	SB	Art. Nr. / item no	EAN-Code	VE
silber / silver	260		951 20 11 260	4012406 04234 4	10
schwarz / black (RAL 9005)	260		951 20 32 260	4012406 04235 1	10
signalweiß / signal white (RAL 9003)	260		951 20 34 260	4012406 04236 8	10

952 6,4 mm



Doppeleinschubprofil

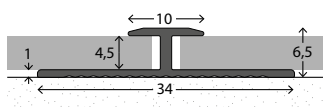
Aluminium, ungelocht. Für Wandpaneele bis 4,5 mm Stärke.

Connection section

Aluminium, unperforated. For wall panel thicknesses up to 4.5 mm

Farbe / colour	cm	SB	Art. Nr. / item no	EAN-Code	VE
silber / silver	260		952 20 11 260	4012406 04237 5	10
schwarz / black (RAL 9005)	260		952 20 32 260	4012406 04238 2	10
signalweiß / signal white (RAL 9003)	260		952 20 34 260	4012406 04239 9	10

954 10 mm



Doppeleinschubprofil

Aluminium, ungelocht. Für Wandpaneele bis 4,5 mm Stärke.

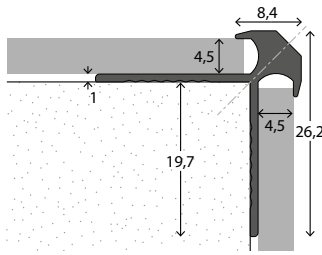
Connection section

Aluminium, unperforated. For wall panel thicknesses up to 4.5 mm

Farbe / colour	cm	SB	Art. Nr. / item no	EAN-Code	VE
silber / silver	260		954 20 11 260	4012406 04243 6	10
schwarz / black (RAL 9005)	260		954 20 32 260	4012406 04244 3	10
signalweiß / signal white (RAL 9003)	260		954 20 34 260	4012406 04245 0	10



955 26,2 x 26,2 mm

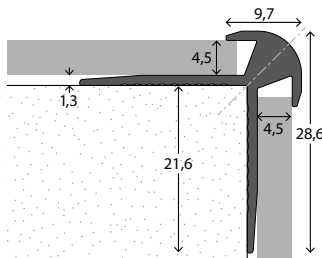


Außenwinkel
Aluminium, ungelocht.
Für Wandpaneele bis 4,5 mm Stärke.

Exterior angle
Aluminium, unperforated.
For wall panel thicknesses up to 4.5 mm

Farbe / colour	cm	SB	Art. Nr. / item no	EAN-Code	VE
silber / silver	260		955 20 11 260	4012406 04246 7	10
schwarz / black (RAL 9005)	260		955 20 32 260	4012406 04247 4	10
signalweiß / signal white (RAL 9003)	260		955 20 34 260	4012406 04248 1	10

956 28,6 x 28,6 mm

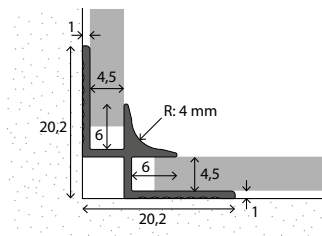


Außenwinkel
Aluminium, ungelocht.
Für Wandpaneele bis 4,5 mm Stärke.

Exterior angle
Aluminium, unperforated.
For wall panel thicknesses up to 4.5 mm

Farbe / colour	cm	SB	Art. Nr. / item no	EAN-Code	VE
silber / silver	260		956 20 11 260	4012406 04249 8	10
schwarz / black (RAL 9005)	260		956 20 32 260	4012406 04250 4	10
signalweiß / signal white (RAL 9003)	260		956 20 34 260	4012406 04251 1	10

953 20,2 x 20,2 mm

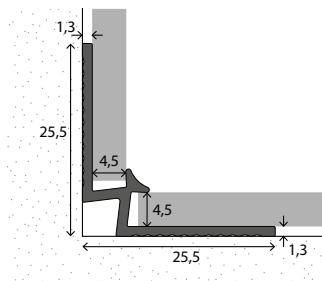


Innenwinkel
Aluminium, ungelocht.
Für Wandpaneele bis 4,5 mm Stärke.

Inner angle
Aluminium, unperforated.
For wall panel thicknesses up to 4.5 mm

Farbe / colour	cm	SB	Art. Nr. / item no	EAN-Code	VE
silber / silver	260		953 20 11 260	4012406 04240 5	10
schwarz / black (RAL 9005)	260		953 20 32 260	4012406 04241 2	10
signalweiß / signal white (RAL 9003)	260		953 20 34 260	4012406 04242 9	10

957 25,5 x 25,5 mm

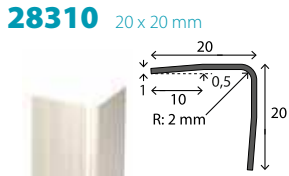


Innenwinkel
Aluminium, ungelocht.
Für Wandpaneele bis 4,5 mm Stärke.

Inner angle
Aluminium, unperforated.
For wall panel thicknesses up to 4.5 mm

Farbe / colour	cm	SB	Art. Nr. / item no	EAN-Code	VE
silber / silver	260		957 20 11 260	4012406 04252 8	10
schwarz / black (RAL 9005)	260		957 20 32 260	4012406 04253 5	10
signalweiß / signal white (RAL 9003)	260		957 20 34 260	4012406 04254 2	10

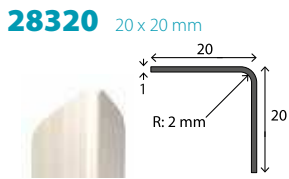




Eckschutzwinkel
Edelstahl rostfrei, 4016 III d (V2A).
Dreifach gekantet.
Ungelocht.

Corner protective square
Stainless steel, 4016 III d (V2A).
Folded three times.
Unperforated.

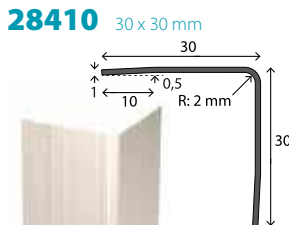
Farbe / colour	cm	SB	Art. Nr. / item no	EAN-Code	VE
Edelstahl gebürstet / stainless steel brushed	250		283 10 02 250	4012406 27346 5	10



Eckschutzwinkel
Edelstahl rostfrei, 4016 III d (V2A).
Einfach gekantet, mit Krone.
Ungelocht.

Corner protective square
Stainless steel, 4016 III d (V2A).
With crown, folded once.
Unperforated.

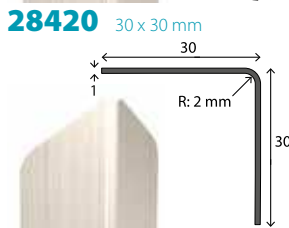
Farbe / colour	cm	SB	Art. Nr. / item no	EAN-Code	VE
Edelstahl gebürstet / stainless steel brushed	150		283 20 02 150	4012406 27347 2	10



Eckschutzwinkel
Edelstahl rostfrei, 4016 III d (V2A).
Dreifach gekantet.
Ungelocht.

Corner protective square
Stainless steel, 4016 III d (V2A).
Folded three times.
Unperforated.


Farbe / colour	cm	SB	Art. Nr. / item no	EAN-Code	VE
Edelstahl gebürstet / stainless steel brushed	250		284 10 02 250	4012406 27348 9	10



Eckschutzwinkel
Edelstahl rostfrei, 4016 III d (V2A).
Einfach gekantet, mit Krone.
Ungelocht.

Corner protective square
Stainless steel, 4016 III d (V2A).
With crown, folded once.
Unperforated.

Farbe / colour	cm	SB	Art. Nr. / item no	EAN-Code	VE
Edelstahl gebürstet / stainless steel brushed	150		284 20 02 150	4012406 27349 6	10

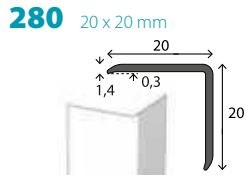


Eckschutzwinkel
Edelstahl rostfrei, 4016 III d (V2A).
Dreifach gekantet.
Ungelocht.

Corner protective square
Stainless steel, 4016 III d (V2A).
Folded three times.
Unperforated.

Farbe / colour	cm	SB	Art. Nr. / item no	EAN-Code	VE
Edelstahl gebürstet / stainless steel brushed	250		285 10 02 250	4012406 27350 2	10

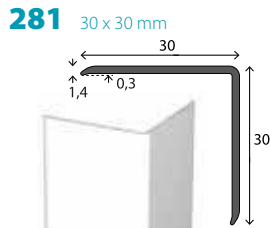




Eckschutzwinkel
Aluminium.
Ungelocht.

Corner protective square
Aluminium.
Unperforated.

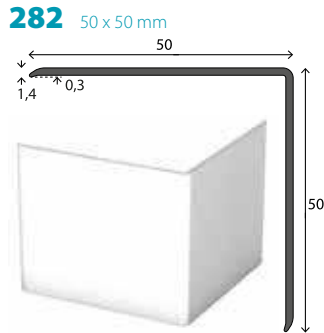
Farbe / colour	cm	SB	Art. Nr. / item no	EAN-Code	VE
silber / silver	250		280 10 11 250	4012406 21050 7	10
	150		280 10 11 150	4012406 21051 4	10



Eckschutzwinkel
Aluminium.
Ungelocht.

Corner protective square
Aluminium.
Unperforated.

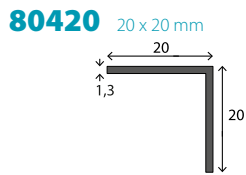
Farbe / colour	cm	SB	Art. Nr. / item no	EAN-Code	VE
silber / silver	250		281 10 11 250	4012406 21052 1	10
	150		281 10 11 150	4012406 21053 8	10



Eckschutzwinkel
Aluminium.
Ungelocht.

Corner protective square
Aluminium.
Unperforated.

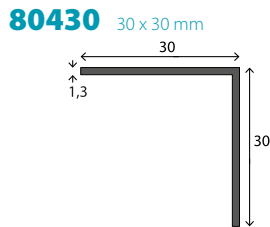
Farbe / colour	cm	SB	Art. Nr. / item no	EAN-Code	VE
silber / silver	250		282 10 11 250	4012406 21054 5	10
	150		282 10 11 150	4012406 21055 2	10



Eckschutzwinkel
Hart-PVC.
Ungelocht.

Corner protective square
Rigid PVC.
Unperforated.

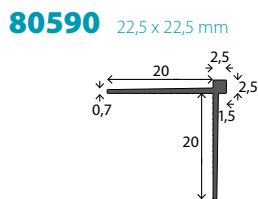
Farbe / colour	cm	SB	Art. Nr. / item no	EAN-Code	VE
weiß / white	250		804 20 30 250	4012406 02158 5	20
Buche / beech	250		804 20 20 250	4012406 02159 2	20
Eiche / oak	250		804 20 25 250	4012406 25876 9	20



Eckschutzwinkel
Hart-PVC.
Ungelocht.

Corner protective square
Rigid PVC.
Unperforated.

Farbe / colour	cm	SB	Art. Nr. / item no	EAN-Code	VE
weiß / white	250		804 30 30 250	4012406 02160 8	20
Buche / beech	250		804 30 20 250	4012406 02161 5	20
Eiche / oak	250		804 30 25 250	4012406 25877 6	20



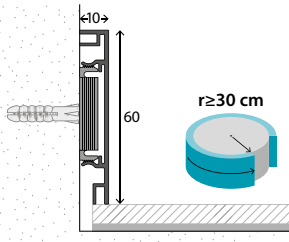
Malereckwinkel
Hart-PVC.
Ungelocht.

Dry construction angle edge
Rigid PVC.
Unperforated.

Farbe / colour	cm	SB	Art. Nr. / item no	EAN-Code	VE
weiß / white	260		805 90 30 260	4012406 01723 6	25



Sockelleisten
Wall skirting boards

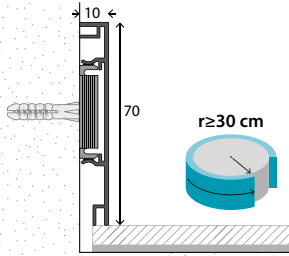
359 10 x 60 mm**Aluminium-Clips-Sockelleiste**

Aluminium.
Bodenabdeckbreite 10 mm.
Inklusive Clips (2,5 Stück/m).
Auf Anfrage biegsam.

Aluminium clip skirting board

Aluminium.
Floor covering width 10 mm.
Clips included (2,5 clips/m).
Bendable on request.

Farbe / colour	cm	SB	Art. Nr. / item no	EAN-Code	VE
silber / silver	400		359 10 11 400	4012406 29787 4	40 m
schwarz / black (RAL 9005)	400		359 10 32 400	4012406 04226 9	40 m

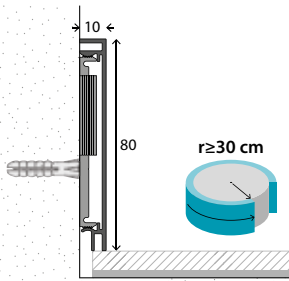
361 10 x 70 mm**Aluminium-Clips-Sockelleiste**

Aluminium.
Bodenabdeckbreite 10 mm.
Inklusive Clips (2,5 Stück/m).
Auf Anfrage biegsam.

Aluminium clip skirting board

Aluminium.
Floor covering width 10 mm.
Clips included (2,5 clips/m).
Bendable on request.

Farbe / colour	cm	SB	Art. Nr. / item no	EAN-Code	VE
silber / silver	400		361 10 11 400	4012406 04579 6	40 m

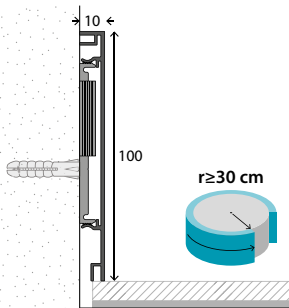
363 10 x 80 mm**Aluminium-Clips-Sockelleiste**

Aluminium.
Bodenabdeckbreite 10 mm.
Inklusive Clips (2,5 Stück/m).
Auf Anfrage biegsam.

Aluminium clip skirting board

Aluminium.
Floor covering width 10 mm.
Clips included (2,5 clips/m).
Bendable on request.

Farbe / colour	cm	SB	Art. Nr. / item no	EAN-Code	VE
silber / silver	400		363 10 11 400	4012406 04580 2	40 m

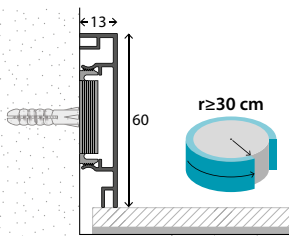
364 10 x 100 mm**Aluminium-Clips-Sockelleiste**

Aluminium.
Bodenabdeckbreite 10 mm.
Inklusive Clips (2,5 Stück/m).
Auf Anfrage biegsam.

Aluminium clip skirting board

Aluminium.
Floor covering width 10 mm.
Clips included (2,5 clips/m).
Bendable on request.

Farbe / colour	cm	SB	Art. Nr. / item no	EAN-Code	VE
silber / silver	400		364 10 11 400	4012406 04581 9	40 m

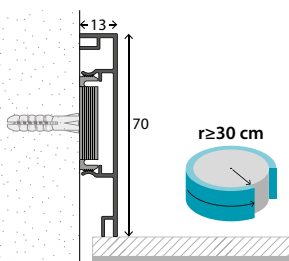
354 13 x 60 mm**Aluminium-Clips-Sockelleiste**

Aluminium.
Bodenabdeckbreite 13 mm.
Inklusive Clips (2,5 Stück/m).
Auf Anfrage biegsam.

Aluminium clip skirting board

Aluminium.
Floor covering width 13 mm.
Clips included (2,5 clips/m).
Bendable on request.

Farbe / colour	cm	SB	Art. Nr. / item no	EAN-Code	VE
silber / silver	400		354 10 11 400	4012406 29782 9	40 m

353 13 x 70 mm**Aluminium-Clips-Sockelleiste**

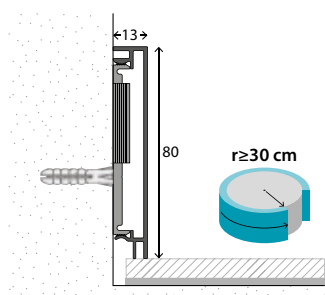
Aluminium.
Bodenabdeckbreite 13 mm.
Inklusive Clips (2,5 Stück/m).
Auf Anfrage biegsam.

Aluminium clip skirting board

Aluminium.
Floor covering width 13 mm.
Clips included (2,5 clips/m).
Bendable on request.

Farbe / colour	cm	SB	Art. Nr. / item no	EAN-Code	VE
silber / silver	400		353 10 11 400	4012406 04582 6	40 m

355 13 x 80 mm



Aluminium-Clips-Sockelleiste

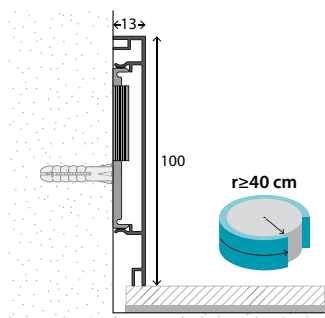
Aluminium.
Bodenabdeckbreite 13 mm.
Inklusive Clips (2,5 Stück/m).
Auf Anfrage biegsam.

Aluminium clip skirting board

Aluminium.
Floor covering width 13 mm.
Clips included (2,5 clips/m).
Bendable on request.

Farbe / colour	cm	SB	Art. Nr. / item no	EAN-Code	VE
silber / silver	400		355 10 11 400	4012406 29783 6	40 m

356 13 x 100 mm



Aluminium-Clips-Sockelleiste

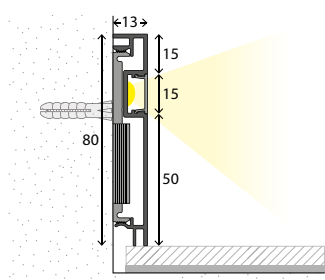
Aluminium.
Bodenabdeckbreite 13 mm.
Inklusive Clips (2,5 Stück/m).
Auf Anfrage biegsam.

Aluminium clip skirting board

Aluminium.
Floor covering width 13 mm.
Clips included (2,5 clips/m).
Bendable on request.

Farbe / colour	cm	SB	Art. Nr. / item no	EAN-Code	VE
silber / silver	400		356 10 11 400	4012406 29784 3	40 m

357 13 x 80 mm



LED-Sockelleiste

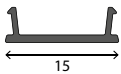
Aluminium.
Bodenabdeckbreite 13 mm.
Inklusive Clips (2,5 Stück/m).
Inklusive LED-Diffusor.

LED-Skirting board

Aluminium.
Floor covering width 13 mm.
Clips included (2,5 clips/m).
LED diffuser included.

Farbe / colour	cm	SB	Art. Nr. / item no	EAN-Code	VE
silber / silver	400		357 10 11 400	4012406 29785 0	40 m

35420 15 mm



LED-Diffusor

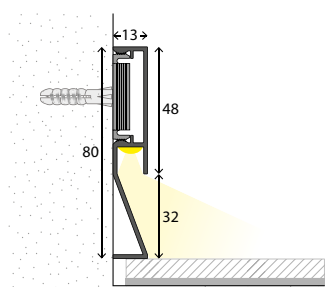
PET, Translucent.
Passend für Sockelleiste 357 und Treppenkante 218, 219.

LED diffuser

PET, translucent.
Suitable for skirting board 357 and stair nosing 218, 219.

Farbe / colour	cm	SB	Art. Nr. / item no	EAN-Code	VE
transluzent / translucent	400		354 20 00 400	4012406 29761 4	40 m
	250		354 20 00 250	4012406 29762 1	8

358 13 x 80 mm



LED-Sockelleiste

Aluminium.
Bodenabdeckbreite 13 mm.
Inklusive Clips (2,5 Stück/m).
Indirekte Beleuchtung.

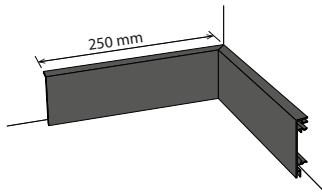
LED-Skirting board

Aluminium.
Floor covering width 13 mm.
Clips included (2,5 clips/m).
Indirect illumination.

Farbe / colour	cm	SB	Art. Nr. / item no	EAN-Code	VE
silber / silver	400		358 10 11 400	4012406 29786 7	40 m



35301-36401 25 x 25 cm



Innenecke für Sockelleisten 353-364

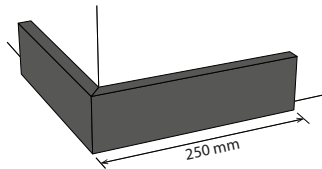
Aluminium, Schenkellänge 25 cm.
Formstück vormontiert, 90°.
Zur Befestigung mit Sockelleistenclips.
Weitere Winkel zwischen 45° und 180° auf Anfrage.

Inner corner for skirting boards 353-364

Aluminium, flank length 25 cm.
Fitting, pre-assembled, 90°.
For fastening with clips.
Other angles between 45° and 180° on request.

Farbe / colour	BxH(mm)	Art. Nr. / item no	EAN-Code	VE
359, silber / silver	10 x 60	359 01 11 000	4012406 03463 9	1
359, schwarz / black (RAL 9005)	10 x 60	359 01 32 000	4012406 04227 6	1
361, silber / silver	10 x 70	361 01 11 000	4012406 04583 3	1
363, silber / silver	10 x 80	363 01 11 000	4012406 04584 0	1
364, silber / silver	10 x 100	364 01 11 000	4012406 04585 7	1
354, silber / silver	13 x 60	354 01 11 000	4012406 03464 6	1
353, silber / silver	13 x 70	353 01 11 000	4012406 04586 4	1
355, silber / silver	13 x 80	355 01 11 000	4012406 03465 3	1
356, silber / silver	13 x 100	356 01 11 000	4012406 03466 0	1
357, silber / silver	13 x 80	357 01 11 000	4012406 03467 7	1
358, silber / silver	13 x 80	358 01 11 000	4012406 03468 4	1

35302-36402 25 x 25 cm



Außenecke für Sockelleisten 353-364

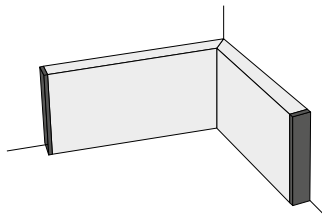
Aluminium, Schenkellänge 25 cm.
Formstück vormontiert, 90°.
Zur Befestigung mit Sockelleistenclips.
Weitere Winkel zwischen 45° und 180° auf Anfrage.

Outer corner for skirting boards 353-364

Aluminium, flank length 25 cm.
Fitting, pre-assembled, 90°.
For fastening with clips.
Other angles between 45° and 180° on request.

Farbe / colour	BxH(mm)	Art. Nr. / item no	EAN-Code	VE
359, silber / silver	10 x 60	359 02 11 000	4012406 03469 1	1
359, schwarz / black (RAL 9005)	10 x 60	359 02 32 000	4012406 04228 3	1
361, silber / silver	10 x 70	361 02 11 000	4012406 04587 1	1
363, silber / silver	10 x 80	363 02 11 000	4012406 04588 8	1
364, silber / silver	10 x 100	364 02 11 000	4012406 04589 5	1
354, silber / silver	13 x 60	354 02 11 000	4012406 03470 7	1
353, silber / silver	13 x 70	353 02 11 000	4012406 04590 1	1
355, silber / silver	13 x 80	355 02 11 000	4012406 03471 4	1
356, silber / silver	13 x 100	356 02 11 000	4012406 03472 1	1
357, silber / silver	13 x 80	357 02 11 000	4012406 03473 8	1
358, silber / silver	13 x 80	358 02 11 000	4012406 03474 5	1

35303-36403 2 mm



Endstück für Sockelleisten 353-364

Aluminium, 2 mm stark.
Zum Aufkleben auf die Schnittkante.

End cap for skirting boards 353-364

Aluminium, 2 mm thick.
For gluing on the cutting line.

Farbe / colour	BxH(mm)	Art. Nr. / item no	EAN-Code	VE
359, silber / silver	10 x 60	359 03 11 000	4012406 03475 2	1
359, schwarz / black (RAL 9005)	10 x 60	359 03 32 000	4012406 04229 0	1
361, silber / silver	10 x 70	361 03 11 000	4012406 04591 8	1
363, silber / silver	10 x 80	363 03 11 000	4012406 04592 5	1
364, silber / silver	10 x 100	364 03 11 000	4012406 04593 2	1
354, silber / silver	13 x 60	354 03 11 000	4012406 03476 9	1
353, silber / silver	13 x 70	353 03 11 000	4012406 04594 9	1
355/357/358, silber / silver	13 x 80	355 03 11 000	4012406 03477 6	1
356, silber / silver	13 x 100	356 03 11 000	4012406 03478 3	1

35400 64 x 32 mm



Sockelleisten-Clips

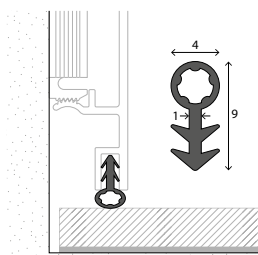
Kunststoff.
Geeignet für Aluminium-Sockelleisten 353-364.

Clips for wall skirting boards

PVC.
Suitable for skirting boards no. 353-364.

Farbe / colour	mm	SB	Art. Nr. / item no	EAN-Code	VE
transparent / transparent	64 x 32		354 00 00 000	4012406 29788 1	100

35410 4 x 9 mm



Schlauchdichtung

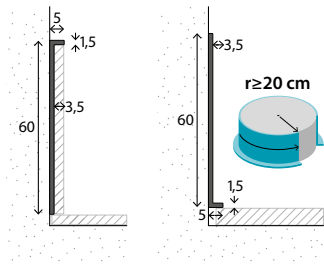
Geeignet für Aluminium-Sockelleisten mit Nuten
(Nr. 353-357 und 359-364).

Sealing lip

Suitable for skirting boards with sealing lip grooves
(no. 353-357 and 359-364).

Farbe / colour	L (m)	SB	Art. Nr. / item no	EAN-Code	VE
transparent / transparent	100		354 10 01 000	4012406 29789 8	100 m
weiß / white	100		354 10 02 000	4012406 29790 4	100 m
hellgrau / light-grey	100		354 10 03 000	4012406 29791 1	100 m

375 5 x 60 mm



Winkel-Sockelleiste

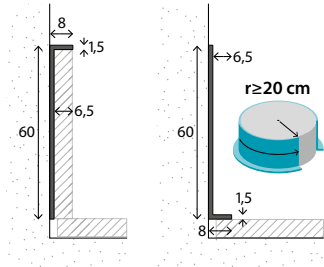
Aluminium.
Für Belagstärken bis 3,5 mm.
Mit Wendefunktion.
Auf Anfrage biegsam.

Angle skirting

Aluminium.
For floorings up to 3.5 mm.
With reversing function.
Bendable on request. Bendable.

Farbe / colour	cm	SB	Art. Nr. / item no	EAN-Code	VE
silber / silver	500		375 10 11 500	4012406 03485 1	50 m
	250	S	375 10 11 250	4012406 03479 0	10

376 8 x 60 mm



Winkel-Sockelleiste

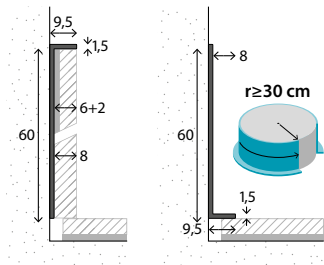
Aluminium.
Für Belagstärken bis 6,5 mm.
Mit Wendefunktion.
Auf Anfrage biegsam.

Angle skirting

Aluminium.
For floorings up to 6.5 mm.
With reversing function.
Bendable on request.

Farbe / colour	cm	SB	Art. Nr. / item no	EAN-Code	VE
silber / silver	500		376 10 11 500	4012406 03487 5	50 m
	250	S	376 10 11 250	4012406 03481 3	10

389 9,5 x 60 mm



Winkel-Sockelleiste

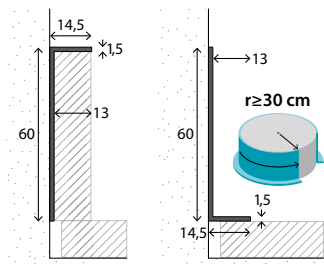
Aluminium.
Für Belagstärken bis 8 mm.
Mit Wendefunktion.
Auf Anfrage biegsam.

Angle skirting

Aluminium.
For floorings up to 8 mm.
With reversing function.
Bendable on request. Bendable.

Farbe / colour	cm	SB	Art. Nr. / item no	EAN-Code	VE
silber / silver	500		389 10 11 500	4012406 04022 7	50 m
	250	S	389 10 11 250	4012406 04023 4	10

377 14,5 x 60 mm



Winkel-Sockelleiste

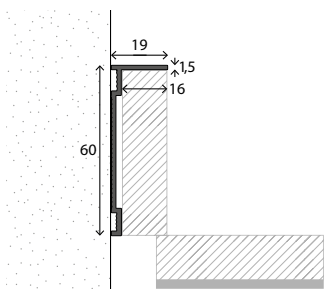
Aluminium.
Für Belagstärken bis 13 mm.
Mit Wendefunktion.
Auf Anfrage biegsam.

Angle skirting

Aluminium.
For floorings up to 13 mm.
With reversing function.
Bendable on request. Bendable.

Farbe / colour	cm	SB	Art. Nr. / item no	EAN-Code	VE
silber / silver	500		377 10 11 500	4012406 03489 9	50 m
	250	S	377 10 11 250	4012406 03483 7	10

390 19 x 60 mm



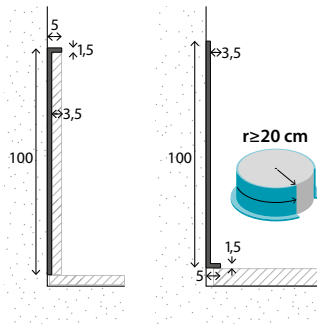
Winkel-Sockelleiste

Aluminium.
Für Belagstärken bis 16 mm.
Ungelocht

Angle skirting

Aluminium.
For floor coverings up to 16 mm.
Unperforated..

Farbe / colour	cm	SB	Art. Nr. / item no	EAN-Code	VE
silber / silver	400		390 10 11 400	4012406 04026 5	20 m
schwarz / black (RAL 9005)	400		390 10 32 400	4012406 04230 6	20 m

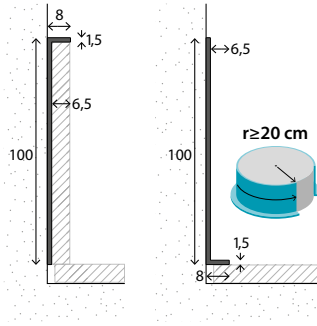
386 5 x 100 mm**Winkel-Sockelleiste**

Aluminium.
Für Belagstärken bis 3,5 mm.
Mit Wendefunktion.
Auf Anfrage biegsam.

Angle skirting

Aluminium.
For floorings up to 3.5 mm.
With reversing function.
Bendable on request. Bendable.

Farbe / colour	cm	SB	Art. Nr. / item no	EAN-Code	VE
silber / silver	500		386 10 11 500	4012406 03491 2	50 m

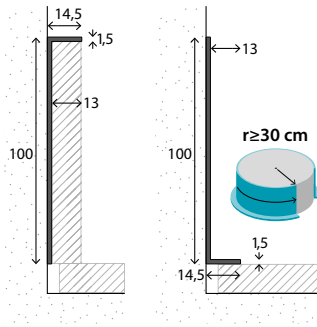
387 8 x 100 mm**Winkel-Sockelleiste**

Aluminium.
Für Belagstärken bis 6,5 mm.
Mit Wendefunktion.
Auf Anfrage biegsam.

Angle skirting

Aluminium.
For floorings up to 6.5 mm.
With reversing function.
Bendable on request. Bendable.

Farbe / colour	cm	SB	Art. Nr. / item no	EAN-Code	VE
silber / silver	500		387 10 11 500	4012406 03493 6	50 m

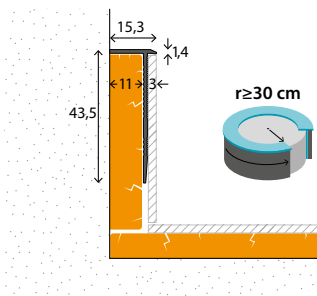
388 14,5 x 100 mm**Winkel-Sockelleiste**

Aluminium.
Für Belagstärken bis 13 mm.
Mit Wendefunktion.
Auf Anfrage biegsam.

Angle skirting

Aluminium.
For floorings up to 13 mm.
With reversing function.
Bendable on request. Bendable.

Farbe / colour	cm	SB	Art. Nr. / item no	EAN-Code	VE
silber / silver	500		388 10 11 500	4012406 03495 0	50 m

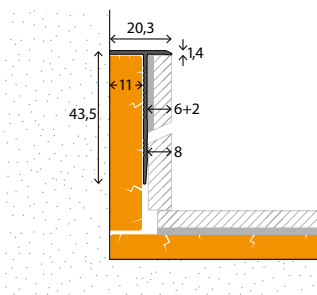
370 15,3 x 43,5 mm**Reno-Sockelleiste**

Aluminium.
Ungelocht.
Für Beläge 2-3 mm.
Zur Abdeckung von Fliesensockeln
bis 11 mm Stärke.
Auf Anfrage biegsam.

Renovation skirting

Aluminium.
Unperforated.
For floor coverings 2-3 mm.
For covering ceramic tiles
up to 11 mm thick.
Bendable on request. Bendable.

Farbe / colour	cm	SB	Art. Nr. / item no	EAN-Code	VE
silber / silver	300		370 10 11 300	4012406 03030 3	10

369 20,3 x 43,5 mm**Reno-Sockelleiste**

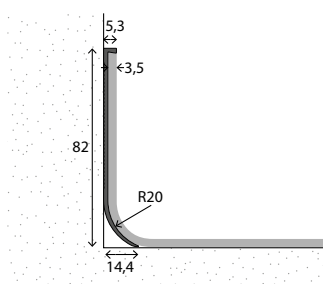
Aluminium.
Ungelocht.
Für Beläge 4-8 mm.
Zur Abdeckung von Fliesensockeln bis 11 mm Stärke.

Renovation skirting

Aluminium.
Unperforated.
For floor coverings 4-8 mm.
For covering ceramic tiles up to 11 mm thick.

Farbe / colour	cm	SB	Art. Nr. / item no	EAN-Code	VE
silber / silver	300		369 10 11 300	4012406 04020 3	10

391 5,3 x 82 mm



Hohlkehl-Sockelleiste

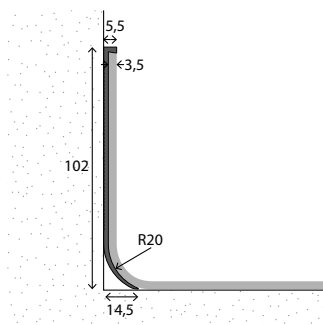
Aluminium.
Ungelocht.
Für Beläge bis 3,5 mm.
Für nahtlose Übergänge vom Boden zur Wand.
Für hygienisch sensible Bereiche, z.B. Krankenhäuser.

Cove and cap skirtings

Aluminium.
Unperforated.
For floor coverings up to 3.5 mm.
For seamless transitions between floor and wall.
For hygienically sensitive areas, e.g. hospitals.

Farbe / colour	cm	SB	Art. Nr. / item no	EAN-Code	VE
Alu natur / alu natural	400		391 10 06 400	4012406 04030 2	40 m

392 5,5 x 102 mm



Hohlkehl-Sockelleiste

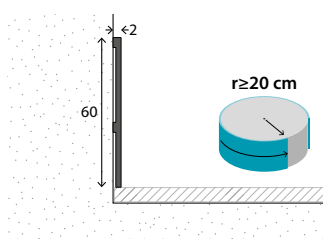
Aluminium.
Ungelocht.
Für Beläge bis 3,5 mm.
Für nahtlose Übergänge vom Boden zur Wand.
Für hygienisch sensible Bereiche, z.B. Krankenhäuser.

Cove and cap skirtings

Aluminium.
Unperforated.
For floor coverings up to 3.5 mm.
For seamless transitions between floor and wall.
For hygienically sensitive areas, e.g. hospitals.

Farbe / colour	cm	SB	Art. Nr. / item no	EAN-Code	VE
Alu natur / alu natural	400		392 10 06 400	4012406 04032 6	40 m

911 2 x 60 mm



Flachprofil

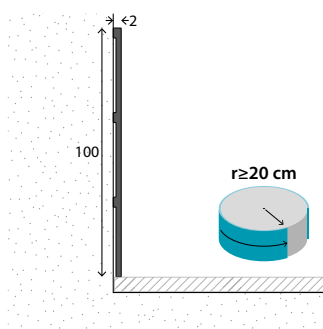
Aluminium.
Ungelocht.
Biegsbar.

Flat section

Aluminium.
Unperforated.
Bendable.

Farbe / colour	cm	SB	Art. Nr. / item no	EAN-Code	VE
silber / silver	300		911 10 11 300	4012406 29795 9	6

915 2 x 100 mm



Flachprofil

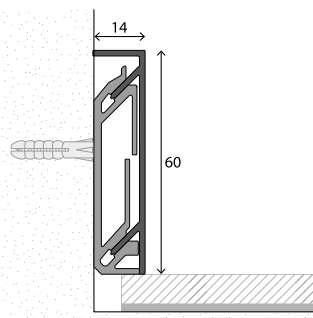
Aluminium.
Ungelocht.
Biegsbar.

Flat section

Aluminium.
Unperforated.
Bendable.

Farbe / colour	cm	SB	Art. Nr. / item no	EAN-Code	VE
silber / silver	300		915 10 11 300	4012406 29796 6	6



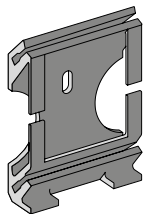
352 14 x 60 mm**Aluminium-Sockelleiste „Cultus45“**

Aluminium.
Bodenabdeckbreite 14 mm.
Verdeckte Kabelführung.
Befestigung im 45°-Winkel.
Shrinkverpackt inkl. 6 Sockelleisten-Clips.

Aluminium skirting board „Cultus45“

Aluminium.
Floor covering width 14 mm.
Concealed cable duct.
Fastening in an 45° angle.
Shrinkwrapped including 6 clips.

Farbe / colour	cm	SB	Art. Nr. / item no	EAN-Code	VE
silber / silver	250	S	352 10 11 250	4012406 27367 0	5
Edelstahl gebürstet / stainless steel brushed	250	S	352 10 19 250	4012406 27369 4	5

35200 14 x 60 mm**Clips für Sockelleiste „Cultus45“**

Kunststoff.
50 Stück im Karton.

Clips for skirting board „Cultus45“

PVC.
50 pieces per carton.

Farbe / colour	SB	Art. Nr. / item no	EAN-Code	VE
grau / grey		352 00 00 050	4012406 28040 1	50

35201 14 x 60 mm**Innenecke „Cultus45“**

Aluminium. 1 Stück pro Beutel.

Inner corner „Cultus45“

Aluminium. 1 piece per bag.

Farbe / colour	SB	Art. Nr. / item no	EAN-Code	VE
silber / silver	SB	352 01 11 000	4012406 27370 0	1
Edelstahl gebürstet / stainless steel brushed	SB	352 01 19 000	4012406 27371 7	1

35202 14 x 60 mm**Außenecke „Cultus45“**

Aluminium. 1 Stück pro Beutel.

Outer corner „Cultus45“

Aluminium. 1 piece per bag.

Farbe / colour	SB	Art. Nr. / item no	EAN-Code	VE
silber / silver	SB	352 02 11 000	4012406 27372 4	1
Edelstahl gebürstet / stainless steel brushed	SB	352 02 19 000	4012406 27373 1	1

35203 14 x 60 mm**Verbinder „Cultus45“**

Aluminium. 1 Stück pro Beutel.

Connector „Cultus45“

Aluminium. 1 piece per bag.

Farbe / colour	SB	Art. Nr. / item no	EAN-Code	VE
silber / silver	SB	352 03 11 000	4012406 27374 8	1
Edelstahl gebürstet / stainless steel brushed	SB	352 03 19 000	4012406 27375 5	1

35204 14 x 60 mm**Endstück links „Cultus45“**

Aluminium. 1 Stück pro Beutel.

End cap left „Cultus45“

Aluminium. 1 piece per bag.

Farbe / colour	SB	Art. Nr. / item no	EAN-Code	VE
silber / silver	SB	352 04 11 000	4012406 27376 2	1
Edelstahl gebürstet / stainless steel brushed	SB	352 04 19 000	4012406 27377 9	1

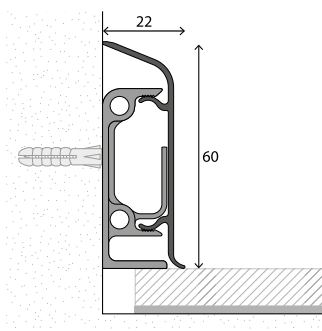
35205 14 x 60 mm**Endstück rechts „Cultus45“**

Aluminium. 1 Stück pro Beutel.

End cap right „Cultus45“

Aluminium. 1 piece per bag.

Farbe / colour	SB	Art. Nr. / item no	EAN-Code	VE
silber / silver	SB	352 05 11 000	4012406 27378 6	1
Edelstahl gebürstet / stainless steel brushed	SB	352 05 19 000	4012406 27379 3	1

350 22 x 60 mm**Aluminium-Clips-Sockelleiste**

Aluminium.
Bodenabdeckbreite 22 mm.
Verdeckte Kabelführung.
Schrumpfverpackt inkl. 6 Sockelleisten-Clips
und Befestigungsmaterial.

Aluminium clip skirting board

Aluminium.
Floor covering width 22 mm.
Concealed cable duct.
Shrinkwrapped inclusive 6 clips
and fixing material.

Farbe / colour	cm	SB	Art. Nr. / item no	EAN-Code	VE
silber / silver	250	S	350 10 11 250	4012406 00982 8	5
Edelstahl matt / stainless steel matt	250	S	350 10 14 250	4012406 01233 0	5

35000 60 mm**Clips für Alu-Clips-Sockelleiste**

Kunststoff.
10 Stück im Karton.

Clips for aluminium clip skirting board

PVC.
10 pieces per carton.

Farbe / colour	SB	Art. Nr. / item no	EAN-Code	VE
grau / grey	SB	350 00 00 000	4012406 21056 9	10

81440 60 mm**Innenecke für Clips-Sockelleiste 350**

Kunststoff.
1 Stück pro Beutel.

Inner corner for clip skirting board 350

PVC.
1 piece per bag.

Farbe / colour	SB	Art. Nr. / item no	EAN-Code	VE
silber / silver	SB	814 40 11 002	4012406 01017 6	5
Edelstahl matt / stainless steel matt	SB	814 40 14 002	4012406 01245 3	5

81450 60 mm**Außenecke für Clips-Sockelleiste 350**

Kunststoff.
1 Stück pro Beutel.

Outer corner for clip skirting board 350

PVC.
1 piece per bag.

Farbe / colour	SB	Art. Nr. / item no	EAN-Code	VE
silber / silver	SB	814 50 11 002	4012406 01022 0	5
Edelstahl matt / stainless steel matt	SB	814 50 14 002	4012406 01246 0	5

81470 60 mm**Verbinder für Clips-Sockelleiste 350**

Kunststoff.
2 Stück pro Beutel.

Profile ties for clip skirting board 350

PVC.
2 pieces per bag.

Farbe / colour	SB	Art. Nr. / item no	EAN-Code	VE
silber / silver	SB	814 70 11 002	4012406 01027 5	5
Edelstahl matt / stainless steel matt	SB	814 70 14 002	4012406 01247 7	5

81460 60 mm**Endstücke für Clips-Sockelleiste 350**

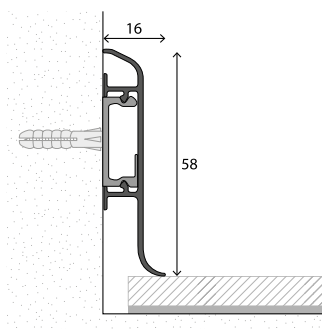
Kunststoff.
1x links + 1x rechts pro Beutel.

End caps for clip skirting board 350

PVC.
1 left + 1 right hand piece per bag.

Farbe / colour	SB	Art. Nr. / item no	EAN-Code	VE
silber / silver	SB	814 60 11 002	4012406 01242 2	5
Edelstahl matt / stainless steel matt	SB	814 60 14 002	4012406 01248 4	5



362 16 x 58 mm**Aluminium-Sockelleiste**

Aluminium. Bodenabdeckbreite 16 mm.
Ungelocht.
Befestigung mit Clips oder Kleber.
Clips separat erhältlich.

Aluminium skirting board

Aluminium. Floor covering width 16 mm.
Unperforated.
Fastening with clips or glue.
Clips available separately..

Farbe / colour	cm	SB	Art. Nr. / item no	EAN-Code	VE
silber / silver	250	S	362 10 11 250	4012406 01007 7	10
Edelstahl matt / stainless steel matt	250	S	362 10 14 250	4012406 01238 5	10

81400 40 x 22 mm**Clips für Sockelleiste 362**
Kunststoff. 6 Stück pro Beutel.**Clips for skirting board 362**
PVC. 6 pieces per bag.

Farbe / colour	SB	Art. Nr. / item no	EAN-Code	VE
weiß / white	SB	814 55 00 000	4012406 01627 7	5

81401 58 mm**Bohrlehre für Sockelleiste 362**
Kunststoff. 1 Stück pro Beutel.**Drilling jig for skirting board 362**
PVC. 1 piece per bag.

Farbe / colour	SB	Art. Nr. / item no	EAN-Code	VE
weiß / white	SB	814 55 01 000	4012406 01628 4	5

81443 58 mm**Innenecken für Sockelleiste 362**
Kunststoff. 1 Stück pro Beutel.**Inner corners for skirting board 362**
PVC. 1 piece per bag.

Farbe / colour	SB	Art. Nr. / item no	EAN-Code	VE
silber / silver	SB	814 43 11 002	4012406 01523 2	5
Edelstahl matt / stainless steel matt	SB	814 43 14 002	4012406 01522 5	5

81453 58 mm**Außenecken für Sockelleiste 362**
Kunststoff. 1 Stück pro Beutel.**Outer corners for skirting board 362**
PVC. 1 piece per bag.

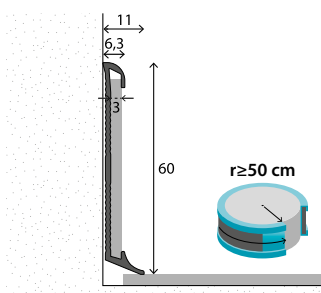
Farbe / colour	SB	Art. Nr. / item no	EAN-Code	VE
silber / silver	SB	814 53 11 002	4012406 01528 7	5
Edelstahl matt / stainless steel matt	SB	814 53 14 002	4012406 01527 0	5

81473 58 mm**Verbinder für Sockelleiste 362**
Kunststoff. 2 Stück pro Beutel.**Profile ties for skirting board 362**
PVC. 2 pieces per bag.

Farbe / colour	SB	Art. Nr. / item no	EAN-Code	VE
silber / silver	SB	814 73 11 002	4012406 01835 6	5
Edelstahl matt / stainless steel matt	SB	814 73 14 002	4012406 01836 3	5

81463 58 mm**Endstücke für Sockelleiste 362**
Kunststoff. 1x links + 1x rechts pro Beutel.**End caps for skirting board 362**
PVC. 1 left + 1 right hand piece per bag.

Farbe / colour	SB	Art. Nr. / item no	EAN-Code	VE
silber / silver	SB	814 63 11 002	4012406 01820 2	5
Edelstahl matt / stainless steel matt	SB	814 63 14 002	4012406 01821 9	5

378 11 x 60 mm**Aluminium-Sockelleiste mit Einschub**

Aluminium.
Für Beläge 2-3 mm.
Breite des einzuschiebenden Belagstreifens: 50 mm.
Bodenabdeckbreite 11 mm.
Ungelocht.
Auf Anfrage biegsam.

Aluminium skirting board with slide-in-unit

Aluminium.
For floor coverings 2-3 mm.
Width of the covering strip: 50 mm.
Floor covering width 11 mm.
Unperforated.
Bendable on request. Bendable.

Farbe / colour	cm	SB	Art. Nr. / item no	EAN-Code	VE
silber / silver	400		378 10 11 400	4012406 02458 6	40 m
	270	S	378 20 11 270	4012406 02459 3	10
titan / titan	400		378 10 08 400	4012406 02460 9	40 m
	270	S	378 20 08 270	4012406 02461 6	10

37801 11 x 60 mm**Innenecke für Sockelleiste 378**

Aluminium.
1 Stück pro Beutel.

Inner corner for skirting board 378

Aluminium.
1 piece per bag.

Farbe / colour	SB	Art. Nr. / item no	EAN-Code	VE
silber / silver	SB	378 01 11 000	4012406 02462 3	1
titan / titan	SB	378 01 08 000	4012406 02463 0	1

37802 11 x 60 mm**Außenecke für Sockelleiste 378**

Aluminium.
1 Stück pro Beutel.

Outer corner for skirting board 378

Aluminium.
1 piece per bag.

Farbe / colour	SB	Art. Nr. / item no	EAN-Code	VE
silber / silver	SB	378 02 11 000	4012406 02464 7	1
titan / titan	SB	378 02 08 000	4012406 02465 4	1

37804 11 x 60 mm**Endstück links für Sockelleiste 378**

Aluminium.
1 Stück pro Beutel.

End cap left for skirting board 378

Aluminium.
1 piece per bag.

Farbe / colour	SB	Art. Nr. / item no	EAN-Code	VE
silber / silver	SB	378 04 11 000	4012406 02466 1	1
titan / titan	SB	378 04 08 000	4012406 02467 8	1

37805 11 x 60 mm**Endstück rechts für Sockelleiste 378**

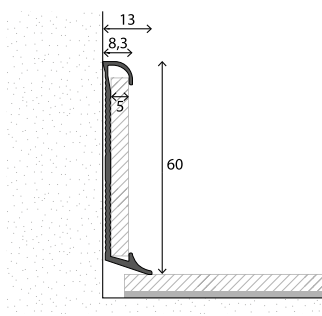
Aluminium.
1 Stück pro Beutel.

End cap right for skirting board 378

Aluminium.
1 piece per bag.

Farbe / colour	SB	Art. Nr. / item no	EAN-Code	VE
silber / silver	SB	378 05 11 000	4012406 02468 5	1
titan / titan	SB	378 05 08 000	4012406 02469 2	1



379 13 x 60 mm**Aluminium-Sockelleiste mit Einschub**

Aluminium.
Für Beläge 4-5 mm.
Breite des einzuschiebenden Belagstreifens: 50 mm.
Bodenabdeckbreite 13 mm.
Ungelocht.

Aluminium skirting board with slide-in-unit

Aluminium.
For floor coverings 4-5 mm.
Width of the covering strip: 50 mm.
Floor covering width 13 mm.
Unperforated.

Farbe / colour	cm	SB	Art. Nr. / item no	EAN-Code	VE
silber / silver	400		379 10 11 400	4012406 21057 6	40 m
	270	S	379 20 11 270	4012406 21058 3	10
titan / titan	400		379 10 08 400	4012406 21059 0	40 m
	270	S	379 20 08 270	4012406 21060 6	10

37901 13 x 60 mm**Innenecke für Sockelleiste 379**

Aluminium.
1 Stück pro Beutel.

Inner corner for skirting board 379

Aluminium.
1 piece per bag.

Farbe / colour	SB	Art. Nr. / item no	EAN-Code	VE
silber / silver	SB	379 01 11 000	4012406 21061 3	1
titan / titan	SB	379 01 08 000	4012406 21062 0	1

37902 13 x 60 mm**Außenecke für Sockelleiste 379**

Aluminium.
1 Stück pro Beutel.

Outer corner for skirting board 379

Aluminium.
1 piece per bag.

Farbe / colour	SB	Art. Nr. / item no	EAN-Code	VE
silber / silver	SB	379 02 11 000	4012406 21063 7	1
titan / titan	SB	379 02 08 000	4012406 21064 4	1

37904 13 x 60 mm**Endstück links für Sockelleiste 379**

Aluminium.
1 Stück pro Beutel.

End cap left for skirting board 379

Aluminium.
1 piece per bag.

Farbe / colour	SB	Art. Nr. / item no	EAN-Code	VE
silber / silver	SB	379 04 11 000	4012406 21065 1	1
titan / titan	SB	379 04 08 000	4012406 21066 8	1

37905 13 x 60 mm**Endstück rechts für Sockelleiste 379**

Aluminium.
1 Stück pro Beutel.

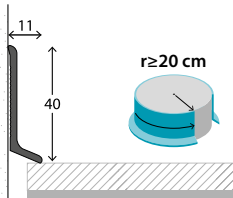
End cap right for skirting board 379

Aluminium.
1 piece per bag.

Farbe / colour	SB	Art. Nr. / item no	EAN-Code	VE
silber / silver	SB	379 05 11 000	4012406 21067 5	1
titan / titan	SB	379 05 08 000	4012406 21068 2	1



371 11 x 40 mm



Aluminium-Sockelleiste

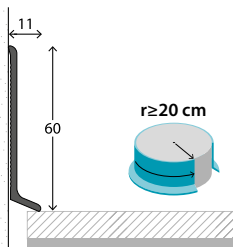
Aluminium.
Bodenabdeckbreite 11 mm.
Ungelocht.
Auf Anfrage biegsam.

Aluminium skirting board

Aluminium.
Floor covering width 11 mm.
Unperforated.
Bendable on request. Bendable.

Farbe / colour	cm	SB	Art. Nr. / item no	EAN-Code	VE
silber / silver	400		371 10 11 400	4012406 02470 8	40 m
	270	S	371 20 11 270	4012406 02471 5	10
titan / titan	400		371 10 08 400	4012406 02472 2	40 m
	270	S	371 20 08 270	4012406 02473 9	10

372 11 x 60 mm



Aluminium-Sockelleiste

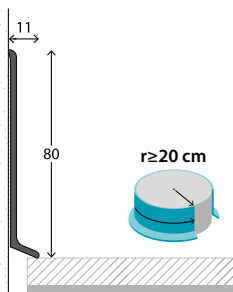
Aluminium.
Bodenabdeckbreite 11 mm.
Ungelocht.
Auf Anfrage biegsam.

Aluminium skirting board

Aluminium.
Floor covering width 11 mm.
Unperforated.
Bendable on request. Bendable.

Farbe / colour	cm	SB	Art. Nr. / item no	EAN-Code	VE
silber / silver	400		372 10 11 400	4012406 02474 6	40 m
	270	S	372 20 11 270	4012406 02475 3	10
titan / titan	400		372 10 08 400	4012406 02476 0	40 m
	270	S	372 20 08 270	4012406 02477 7	10

373 11 x 80 mm



Aluminium-Sockelleiste

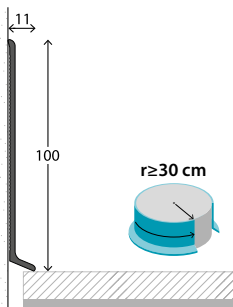
Aluminium.
Bodenabdeckbreite 11 mm.
Ungelocht.
Auf Anfrage biegsam.

Aluminium skirting board

Aluminium.
Floor covering width 11 mm.
Unperforated.
Bendable on request.

Farbe / colour	cm	SB	Art. Nr. / item no	EAN-Code	VE
silber / silver	400		373 10 11 400	4012406 02478 4	40 m
	270	S	373 20 11 270	4012406 02479 1	10
titan / titan	400		373 10 08 400	4012406 02480 7	40 m
	270	S	373 20 08 270	4012406 02481 4	10

374 11 x 100 mm



Aluminium-Sockelleiste

Aluminium.
Bodenabdeckbreite 11 mm.
Ungelocht.
Auf Anfrage biegsam.

Aluminium skirting board

Aluminium.
Floor covering width 11 mm.
Unperforated.
Bendable on request. Bendable.

Farbe / colour	cm	SB	Art. Nr. / item no	EAN-Code	VE
silber / silver	400		374 10 11 400	4012406 02482 1	40 m
	270	S	374 20 11 270	4012406 02483 8	10
titan / titan	400		374 10 08 400	4012406 02484 5	40 m
	270	S	374 20 08 270	4012406 02485 2	10



Icon of the Seas © Kari Palsila

37101-37401 40-100 mm**Innenecke für Sockelleisten 371-374**Aluminium.
1 Stück pro Beutel.**Inner corner for skirting boards 371-374**Aluminium.
1 piece per bag.

Farbe / colour	H (mm)	SB	Art. Nr. / item no	EAN-Code	VE
silber / silver	40	SB	371 01 11 000	4012406 02486 9	1
titan / titan	40	SB	371 01 08 000	4012406 02487 6	1
silber / silver	60	SB	372 01 11 000	4012406 02488 3	1
titan / titan	60	SB	372 01 08 000	4012406 02489 0	1
silber / silver	80	SB	373 01 11 000	4012406 02490 6	1
titan / titan	80	SB	373 01 08 000	4012406 02491 3	1
silber / silver	100	SB	374 01 11 000	4012406 02492 0	1
titan / titan	100	SB	374 01 08 000	4012406 02493 7	1

37102-37402 40-100 mm**Außenecke für Sockelleisten 371-374**Aluminium.
1 Stück pro Beutel.**Outer corner for skirting boards 371-374**Aluminium.
1 piece per bag.

Farbe / colour	H (mm)	SB	Art. Nr. / item no	EAN-Code	VE
silber / silver	40	SB	371 02 11 000	4012406 02494 4	1
titan / titan	40	SB	371 02 08 000	4012406 02495 1	1
silber / silver	60	SB	372 02 11 000	4012406 02496 8	1
titan / titan	60	SB	372 02 08 000	4012406 02497 5	1
silber / silver	80	SB	373 02 11 000	4012406 02498 2	1
titan / titan	80	SB	373 02 08 000	4012406 02499 9	1
silber / silver	100	SB	374 02 11 000	4012406 02500 2	1
titan / titan	100	SB	374 02 08 000	4012406 02501 9	1

37103-37403 40-100 mm**Verbinder für Sockelleisten 371-374**Aluminium.
1 Stück pro Beutel.**Profile ties for skirting boards 371-374**Aluminium.
1 piece per bag.

Farbe / colour	H (mm)	SB	Art. Nr. / item no	EAN-Code	VE
silber / silver	40	SB	371 03 11 000	4012406 02502 6	1
titan / titan	40	SB	371 03 08 000	4012406 02503 3	1
silber / silver	60	SB	372 03 11 000	4012406 02504 0	1
titan / titan	60	SB	372 03 08 000	4012406 02505 7	1
silber / silver	80	SB	373 03 11 000	4012406 02506 4	1
titan / titan	80	SB	373 03 08 000	4012406 02507 1	1
silber / silver	100	SB	374 03 11 000	4012406 02508 8	1
titan / titan	100	SB	374 03 08 000	4012406 02509 5	1

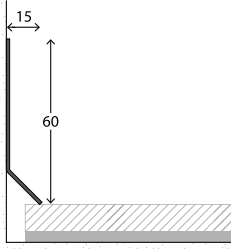
37104-37404 40-100 mm**Endstücke links für Sockelleisten 371-374**Aluminium.
1 Stück pro Beutel.**End caps left for skirting boards 371-374**Aluminium.
1 piece per bag.

Farbe / colour	H (mm)	SB	Art. Nr. / item no	EAN-Code	VE
silber / silver	40	SB	371 04 11 000	4012406 02510 1	1
titan / titan	40	SB	371 04 08 000	4012406 02511 8	1
silber / silver	60	SB	372 04 11 000	4012406 02512 5	1
titan / titan	60	SB	372 04 08 000	4012406 02513 2	1
silber / silver	80	SB	373 04 11 000	4012406 02514 9	1
titan / titan	80	SB	373 04 08 000	4012406 02515 6	1
silber / silver	100	SB	374 04 11 000	4012406 02516 3	1
titan / titan	100	SB	374 04 08 000	4012406 02517 0	1

37105-37405 40-100 mm**Endstücke rechts für Sockelleisten 371-374**Aluminium.
1 Stück pro Beutel.**End caps right for skirting boards 371-374**Aluminium.
1 piece per bag.

Farbe / colour	H (mm)	SB	Art. Nr. / item no	EAN-Code	VE
silber / silver	40	SB	371 05 11 000	4012406 02518 7	1
titan / titan	40	SB	371 05 08 000	4012406 02519 4	1
silber / silver	60	SB	372 05 11 000	4012406 02520 0	1
titan / titan	60	SB	372 05 08 000	4012406 02521 7	1
silber / silver	80	SB	373 05 11 000	4012406 02522 4	1
titan / titan	80	SB	373 05 08 000	4012406 02523 1	1
silber / silver	100	SB	374 05 11 000	4012406 02524 8	1
titan / titan	100	SB	374 05 08 000	4012406 02525 5	1

384 15 x 60 mm



Edelstahl-Sockelleiste

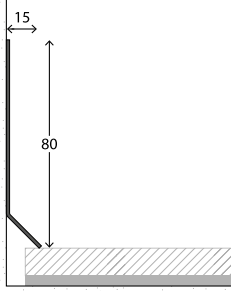
Bodenabdeckbreite 15 mm.
Ungelocht.

Stainless steel skirting board

Floor covering width 15 mm.
Unperforated.

Farbe / colour	cm	SB	Art. Nr. / item no	EAN-Code	VE
Edelstahl gebürstet / stainless steel brushed	250	S	384 10 02 250	4012406 27768 5	10

385 15 x 80 mm



Edelstahl-Sockelleiste

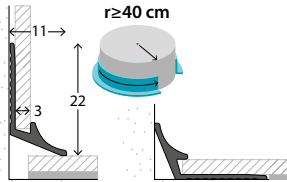
Bodenabdeckbreite 15 mm.
Ungelocht.

Stainless steel skirting board

Floor covering width 15 mm.
Unperforated.

Farbe / colour	cm	SB	Art. Nr. / item no	EAN-Code	VE
Edelstahl gebürstet / stainless steel brushed	250	S	385 10 02 250	4012406 27769 2	10

380 11 x 22 mm



Sockelprofil

Aluminium.
Für Beläge 2-3 mm.
Bodenabdeckbreite 11 mm.
Ungelocht.
Auf Anfrage biegsam.

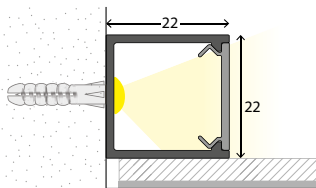
Skirting section

Aluminium.
For floor coverings 2-3 mm.
Floor covering width 11 mm.
Unperforated.
Bendable on request. Bendable.

Farbe / colour	cm	SB	Art. Nr. / item no	EAN-Code	VE
silber / silver	250		380 10 11 250	4012406 02531 6	10
Edelstahl matt / stainless steel matt	250		380 10 14 250	4012406 02533 0	10



873 22 x 22 mm



LED-Kanal „LUXline“

PET transluzent.
Geeignet für alle handelsüblichen LED-Lichtbänder.
LED-Band jederzeit zugänglich.
Kombinierbar mit verschiedenen Sockelleisten.

LED-Duct „LUXline“

PET transluzent.
Suitable for all off-the-shelf LED-strips.
LED-strip stays accessible permanently.
Combinable with various skirting boards.

Farbe / colour	cm	SB	Art. Nr. / item no	EAN-Code	VE
opal, transluzent / opal, translucent	250		873 00 00 250	4012406 25875 2	20

87301 22 x 22 mm



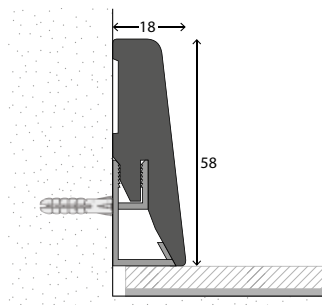
Eckstück für LED-Kanal „LUXline“

Transluzent.
Als Innenecke, Außenecke, Endstück
oder Kabelausgang verwendbar.
1 Stück pro Beutel.

Corner piece for LED-Duct „LUXline“

Translucent.
Suitable as inner corner, outer corner,
end cap or cable output.
1 piece per bag.

Farbe / colour	cm	SB	Art. Nr. / item no	EAN-Code	VE
opal, transluzent / opal, translucent	2,2	SB	873 01 00 000	4012406 26636 8	5



Laminat-Sockelleiste
 MDF-Träger mit Dekorfolie.
 Bodenabdeckbreite 18 mm.
 Mit Fräsung für Sockelleisten-Clips.

Wall skirting board, laminated
 MDF body with decorative foil.
 Floor covering width 18 mm.
 With groove for clips for wall skirting boards.

Farbe / colour	cm	SB	Art. Nr. / item no	EAN-Code	VE
Grundierfolie weiß / Printing foil white	250		809 00 98 250	4012406 24211 9	10
grau / grey	250		809 00 31 250	4012406 26125 7	10
schwarz / black	250		809 00 32 250	4012406 26126 4	10
Eiche mittel / oak medium	250		809 00 21 250	4012406 26123 3	10
Eiche Marineo / Oak Marineo	250		809 00 35 250	4012406 28423 2	10
Kiefer / Pine Madera Blanda	250		809 00 36 250	4012406 28424 9	10
Multistrip Country / Multistrip Country	250		809 00 37 250	4012406 28425 6	10
Alpenlärche grau / Alpine larch grey	250		809 00 51 250	4012406 26128 8	10
Arenberg / Arenberg	250		809 00 60 250	4012406 25524 9	10
Ölschiefer / oil slate	250		809 00 74 250	4012406 24214 0	10
White Oak / White Oak	250		809 00 76 250	4012406 24189 1	10
Schneekiefer / snow pine	250		809 00 77 250	4012406 24190 7	10
Elegance Oak / Elegance Oak	250		809 00 78 250	4012406 24191 4	10
Colorado Oak / Colorado Oak	250		809 00 79 250	4012406 24192 1	10
Victoria Oak / Victoria Oak	250		809 00 80 250	4012406 24193 8	10
Rushmore / Rushmore	250		809 00 81 250	4012406 24194 5	10
Columbia Oak / Columbia Oak	250		809 00 82 250	4012406 24195 2	10
Seattle Oak / Seattle Oak	250		809 00 83 250	4012406 24196 9	10
Ahorn / maple	250		809 00 84 250	4012406 24197 6	10
Aristan Oak / Aristan Oak	250		809 00 86 250	4012406 24199 0	10
Evanos Oak / Evanos Oak	250		809 00 87 250	4012406 24200 3	10
Royal Oak / Royal Oak	250		809 00 88 250	4012406 24201 0	10
Buche Royal / beech Royal	250		809 00 89 250	4012406 24202 7	10
Rotbuche / copper beech	250		809 00 90 250	4012406 24203 4	10
Buche / beech	250		809 00 91 250	4012406 24204 1	10
Aspen Oak / Aspen Oak	250		809 00 92 250	4012406 24205 8	10
Nussbaum / walnut	250		809 00 93 250	4012406 24206 5	10
Canyon Pinie / Canyon pine	250		809 00 94 250	4012406 24207 2	10
Attic Oak / Attic Oak	250		809 00 96 250	4012406 24209 6	10
Chateau Oak / Chateau Oak	250		809 00 97 250	4012406 24210 2	10
Wenge / wenge	250		809 00 99 250	4012406 24212 6	10
Kiesel / pebble	250		809 00 01 250	4012406 24324 6	10
Stein / stone	250		809 00 02 250	4012406 24325 3	10
Edelstahl gebürstet / stainless steel brushed	250		809 00 03 250	4012406 24326 0	10
Alu gebürstet / aluminium brushed	250		809 00 04 250	4012406 24327 7	10



Innenecken für Sockelleiste 809
 Kunststoff.
 2 Stück pro Beutel.

Inner corners for skirting board 809
 PVC.
 2 pieces per bag.

Farbe / colour	SB	Art. Nr. / item no	EAN-Code	VE
weiß / white	SB	814 18 98 002	4012406 25051 0	5
creme-beige / creme-beige	SB	814 18 06 002	4012406 29798 0	5
grau / grey	SB	814 18 31 002	4012406 26429 6	5
schwarz / black	SB	814 18 32 002	4012406 05316 6	5
Ölschiefer / oil slate	SB	814 18 74 002	4012406 25026 8	5
White Oak / White Oak	SB	814 18 76 002	4012406 25028 2	5
Schneekiefer / snow pine	SB	814 18 77 002	4012406 25029 9	5
Elegance Oak / Elegance Oak	SB	814 18 78 002	4012406 25030 5	5
Colorado Oak / Colorado Oak	SB	814 18 79 002	4012406 25031 2	5
Victoria Oak / Victoria Oak	SB	814 18 80 002	4012406 25032 9	5
Rushmore / Rushmore	SB	814 18 81 002	4012406 25033 6	5
Columbia Oak / Columbia Oak	SB	814 18 82 002	4012406 25034 3	5
Seattle Oak / Seattle Oak	SB	814 18 83 002	4012406 25035 0	5
Ahorn / maple	SB	814 18 84 002	4012406 25036 7	5
Aristan Oak / Aristan Oak	SB	814 18 86 002	4012406 25038 1	5
Evanos Oak / Evanos Oak	SB	814 18 87 002	4012406 25039 8	5
Royal Oak / Royal Oak	SB	814 18 88 002	4012406 25040 4	5
Buche Royal / beech Royal	SB	814 18 89 002	4012406 25041 1	5
Rotbuche / copper beech	SB	814 18 90 002	4012406 25042 8	5
Buche / beech	SB	814 18 91 002	4012406 25043 5	5
Aspen Oak / Aspen Oak	SB	814 18 92 002	4012406 25044 2	5
Nussbaum / walnut	SB	814 18 93 002	4012406 25045 9	5
Canyon Pinie / Canyon pine	SB	814 18 94 002	4012406 25046 6	5
Tabak Oak / Tobacco Oak	SB	814 18 95 002	4012406 25047 3	5
Attic Oak / Attic Oak	SB	814 18 96 002	4012406 25048 0	5
Chateau Oak / Chateau Oak	SB	814 18 97 002	4012406 25049 7	5
Wenge / wenge	SB	814 18 99 002	4012406 25050 3	5
Kiesel / pebble	SB	814 18 01 002	4012406 25052 7	5
Stein / stone	SB	814 18 02 002	4012406 25053 4	5
Edelstahl gebürstet / stainless steel brushed	SB	814 18 03 002	4012406 25054 1	5
Alu gebürstet / aluminium brushed	SB	814 18 04 002	4012406 25055 8	5

81428 18 x 58 mm



Außenecken für Sockelleiste 809

Kunststoff.
2 Stück pro Beutel.

Outer corners for skirting board 809

PVC.
2 pieces per bag.

Farbe / colour	SB	Art. Nr. / item no	EAN-Code	VE
weiß / white	SB	814 28 98 002	4012406 25082 4	5
creme-beige / creme-beige	SB	814 28 06 002	4012406 29800 0	5
grau / grey	SB	814 28 31 002	4012406 26433 3	5
schwarz / black	SB	814 28 32 002	4012406 05318 0	5
Ölschiefer / oil slate	SB	814 28 74 002	4012406 25057 2	5
White Oak / White Oak	SB	814 28 76 002	4012406 25059 6	5
Schneekiefer / snow pine	SB	814 28 77 002	4012406 25060 2	5
Elegance Oak / Elegance Oak	SB	814 28 78 002	4012406 25061 9	5
Colorado Oak / Colorado Oak	SB	814 28 79 002	4012406 25062 6	5
Victoria Oak / Victoria Oak	SB	814 28 80 002	4012406 25063 3	5
Rushmore / Rushmore	SB	814 28 81 002	4012406 25064 0	5
Columbia Oak / Columbia Oak	SB	814 28 82 002	4012406 25065 7	5
Seattle Oak / Seattle Oak	SB	814 28 83 002	4012406 25066 4	5
Ahorn / maple	SB	814 28 84 002	4012406 25067 1	5
Aristan Oak / Aristan Oak	SB	814 28 86 002	4012406 25069 5	5
Evanos Oak / Evanos Oak	SB	814 28 87 002	4012406 25070 1	5
Royal Oak / Royal Oak	SB	814 28 88 002	4012406 25071 8	5
Buche Royal / beech Royal	SB	814 28 89 002	4012406 25072 5	5
Rotbuche / copper beech	SB	814 28 90 002	4012406 25073 2	5
Buche / beech	SB	814 28 91 002	4012406 25074 9	5
Aspen Oak / Aspen Oak	SB	814 28 92 002	4012406 25075 6	5
Nussbaum / walnut	SB	814 28 93 002	4012406 25076 3	5
Canyon Pinie / Canyon pine	SB	814 28 94 002	4012406 25077 0	5
Tabak Oak / Tobacco Oak	SB	814 28 95 002	4012406 25078 7	5
Attic Oak / Attic Oak	SB	814 28 96 002	4012406 25079 4	5
Chateau Oak / Chateau Oak	SB	814 28 97 002	4012406 25080 0	5
Wenge / wenge	SB	814 28 99 002	4012406 25081 7	5
Kiesel / pebble	SB	814 28 01 002	4012406 25083 1	5
Stein / stone	SB	814 28 02 002	4012406 25084 8	5
Edelstahl gebürstet / stainless steel brushed	SB	814 28 03 002	4012406 25085 5	5
Alu gebürstet / aluminium brushed	SB	814 28 04 002	4012406 25086 2	5

81438 18 x 58 mm



Endstücke für Sockelleiste 809

Kunststoff.
1x links + 1x rechts pro Beutel.

End caps for skirting board 809

PVC.
1 left + 1 right hand piece per bag.

Farbe / colour	SB	Art. Nr. / item no	EAN-Code	VE
weiß / white	SB	814 38 98 002	4012406 25113 5	5
creme-beige / creme-beige	SB	814 38 06 002	4012406 29802 4	5
grau / grey	SB	814 38 31 002	4012406 26437 1	5
schwarz / black	SB	814 38 32 002	4012406 05320 3	5
Ölschiefer / oil slate	SB	814 38 74 002	4012406 25088 6	5
White Oak / White Oak	SB	814 38 76 002	4012406 25090 9	5
Schneekiefer / snow pine	SB	814 38 77 002	4012406 25091 6	5
Elegance Oak / Elegance Oak	SB	814 38 78 002	4012406 25092 3	5
Colorado Oak / Colorado Oak	SB	814 38 79 002	4012406 25093 0	5
Victoria Oak / Victoria Oak	SB	814 38 80 002	4012406 25094 7	5
Rushmore / Rushmore	SB	814 38 81 002	4012406 25095 4	5
Columbia Oak / Columbia Oak	SB	814 38 82 002	4012406 25096 1	5
Seattle Oak / Seattle Oak	SB	814 38 83 002	4012406 25097 8	5
Ahorn / maple	SB	814 38 84 002	4012406 25098 5	5
Aristan Oak / Aristan Oak	SB	814 38 86 002	4012406 25100 5	5
Evanos Oak / Evanos Oak	SB	814 38 87 002	4012406 25101 2	5
Royal Oak / Royal Oak	SB	814 38 88 002	4012406 25102 9	5
Buche Royal / beech Royal	SB	814 38 89 002	4012406 25103 6	5
Rotbuche / copper beech	SB	814 38 90 002	4012406 25104 3	5
Buche / beech	SB	814 38 91 002	4012406 25105 0	5
Aspen Oak / Aspen Oak	SB	814 38 92 002	4012406 25106 7	5
Nussbaum / walnut	SB	814 38 93 002	4012406 25107 4	5
Canyon Pinie / Canyon pine	SB	814 38 94 002	4012406 25108 1	5
Tabak Oak / Tobacco Oak	SB	814 38 95 002	4012406 25109 8	5
Attic Oak / Attic Oak	SB	814 38 96 002	4012406 25110 4	5
Chateau Oak / Chateau Oak	SB	814 38 97 002	4012406 25111 1	5
Wenge / wenge	SB	814 38 99 002	4012406 25112 8	5
Kiesel / pebble	SB	814 38 01 002	4012406 25114 2	5
Stein / stone	SB	814 38 02 002	4012406 25115 9	5
Edelstahl gebürstet / stainless steel brushed	SB	814 38 03 002	4012406 25116 6	5
Alu gebürstet / aluminium brushed	SB	814 38 04 002	4012406 25117 3	5

81459 52 x 22 mm



Clips für Laminat-Sockelleisten

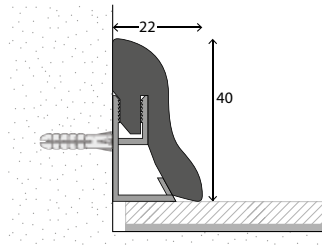
Kunststoff.
Für Sockelleisten Nr. 809, 833, 838 und 827-830.
Pro Karton: 30 Stück.
Inkl. Schrauben und Dübel.
Verlegeabstand max. 50 cm.

Clips for wall skirting board, laminated

PVC.
For skirting boards no. 809, 833, 838 and 827-830.
Per carton: 30 pieces.
Including screws and plugs.
Laying distance max. 50 cm.

Farbe / colour	SB	Art. Nr. / item no	EAN-Code	VE
schwarz / black	SB	814 59 00 030	4012406 24909 5	10

833/838 22 x 40 mm



Laminat-Sockelleiste
MDF-Träger mit Dekorfolie.
Bodenabdeckbreite 22 mm.
Mit Fräsung für Sockelleisten-Clips.

Wall skirting board, laminated
MDF body with decorative foil.
Floor covering width 22 mm.
With groove for clips for wall skirting boards.

Farbe / colour	cm	SB	Art. Nr. / item no	EAN-Code	VE
Grundierfolie weiß / Printing foil white	250		833 00 98 250	4012406 24119 8	10
White Oak / White Oak	250		833 00 76 250	4012406 24097 9	10
Schneekiefer / snow pine	250		833 00 77 250	4012406 24098 6	10
Elegance Oak / Elegance Oak	250		833 00 78 250	4012406 24099 3	10
Colorado Oak / Colorado Oak	250		833 00 79 250	4012406 24100 6	10
Victoria Oak / Victoria Oak	250		833 00 80 250	4012406 24101 3	10
Rushmore / Rushmore	250		833 00 81 250	4012406 24102 0	10
Columbia Oak / Columbia Oak	250		833 00 82 250	4012406 24103 7	10
Seattle Oak / Seattle Oak	250		833 00 83 250	4012406 24104 4	10
Ahorn / maple	250		833 00 84 250	4012406 24105 1	10
Aristan Oak / Aristan Oak	250		833 00 86 250	4012406 24107 5	10
Evanos Oak / Evanos Oak	250		833 00 87 250	4012406 24108 2	10
Royal Oak / Royal Oak	250		833 00 88 250	4012406 24109 9	10
Buche Royal / beech Royal	250		833 00 89 250	4012406 24110 5	10
Buche / beech	250		833 00 91 250	4012406 24112 9	10
Aspen Oak / Aspen Oak	250		833 00 92 250	4012406 24113 6	10
Nussbaum / walnut	250		833 00 93 250	4012406 24114 3	10
Canyon Pinie / Canyon pine	250		833 00 94 250	4012406 24115 0	10
Attic Oak / Attic Oak	250		833 00 96 250	4012406 24117 4	10
Chateau Oak / Chateau Oak	250		833 00 97 250	4012406 24118 1	10
weiß / white	250		838 00 30 250	4012406 01856 1	10
grau / grey	250		838 00 31 250	4012406 26171 4	10
schwarz / black	250		838 00 32 250	4012406 26172 1	10

81417 22 x 40 mm



Innenecken für Sockelleisten 833 / 838
Kunststoff.
2 Stück pro Beutel.

Inner corners for skirting boards 833 / 838
PVC.
2 pieces per bag.

Farbe / colour	cm	SB	Art. Nr. / item no	EAN-Code	VE
White Oak / White Oak		SB	814 17 76 002	4012406 25242 2	5
Schneekiefer / snow pine		SB	814 17 77 002	4012406 25243 9	5
Elegance Oak / Elegance Oak		SB	814 17 78 002	4012406 25244 6	5
Colorado Oak / Colorado Oak		SB	814 17 79 002	4012406 25245 3	5
Victoria Oak / Victoria Oak		SB	814 17 80 002	4012406 25246 0	5
Rushmore / Rushmore		SB	814 17 81 002	4012406 25247 7	5
Columbia Oak / Columbia Oak		SB	814 17 82 002	4012406 25248 4	5
Seattle Oak / Seattle Oak		SB	814 17 83 002	4012406 25249 1	5
Ahorn / maple		SB	814 17 84 002	4012406 25250 7	5
Aristan Oak / Aristan Oak		SB	814 17 86 002	4012406 25252 1	5
Evanos Oak / Evanos Oak		SB	814 17 87 002	4012406 25253 8	5
Royal Oak / Royal Oak		SB	814 17 88 002	4012406 25254 5	5
Buche Royal / beech Royal		SB	814 17 89 002	4012406 25255 2	5
Buche / beech		SB	814 17 91 002	4012406 25257 6	5
Aspen Oak / Aspen Oak		SB	814 17 92 002	4012406 25258 3	5
Nussbaum / walnut		SB	814 17 93 002	4012406 25259 0	5
Canyon Pinie / Canyon pine		SB	814 17 94 002	4012406 25260 6	5
Attic Oak / Attic Oak		SB	814 17 96 002	4012406 25262 0	5
Chateau Oak / Chateau Oak		SB	814 17 97 002	4012406 25263 7	5
Edelstahl / stainless steel			814 17 99 002	4012406 05254 1	5
weiß / white		SB	814 16 30 002	4012406 01857 8	5
grau / grey		SB	814 16 31 002	4012406 26504 0	5
schwarz / black		SB	814 16 32 002	4012406 26506 4	5



81427 22 x 40 mm



Außenecken für Sockelleisten 833 / 838

Kunststoff.
2 Stück pro Beutel.

Outer corners for skirting boards 833 / 838

PVC.
2 pieces per bag.

Farbe / colour	cm	SB	Art. Nr. / item no	EAN-Code	VE
White Oak / White Oak		SB	814 27 76 002	4012406 25265 1	5
Schneekiefer / snow pine		SB	814 27 77 002	4012406 25266 8	5
Elegance Oak / Elegance Oak		SB	814 27 78 002	4012406 25267 5	5
Colorado Oak / Colorado Oak		SB	814 27 79 002	4012406 25268 2	5
Victoria Oak / Victoria Oak		SB	814 27 80 002	4012406 25269 9	5
Rushmore / Rushmore		SB	814 27 81 002	4012406 25270 5	5
Columbia Oak / Columbia Oak		SB	814 27 82 002	4012406 25271 2	5
Seattle Oak / Seattle Oak		SB	814 27 83 002	4012406 25272 9	5
Ahorn / maple		SB	814 27 84 002	4012406 25273 6	5
Aristan Oak / Aristan Oak		SB	814 27 86 002	4012406 25275 0	5
Evanos Oak / Evanos Oak		SB	814 27 87 002	4012406 25276 7	5
Royal Oak / Royal Oak		SB	814 27 88 002	4012406 25277 4	5
Buche Royal / beech Royal		SB	814 27 89 002	4012406 25278 1	5
Buche / beech		SB	814 27 91 002	4012406 25280 4	5
Aspen Oak / Aspen Oak		SB	814 27 92 002	4012406 25281 1	5
Nussbaum / walnut		SB	814 27 93 002	4012406 25282 8	5
Canyon Pinie / Canyon pine		SB	814 27 94 002	4012406 25283 5	5
Attic Oak / Attic Oak		SB	814 27 96 002	4012406 25285 9	5
Chateau Oak / Chateau Oak		SB	814 27 97 002	4012406 25286 6	5
Edelstahl / stainless steel			814 27 99 002	4012406 05255 8	5
weiß / white		SB	814 26 30 002	4012406 01858 5	5
grau / grey		SB	814 26 31 002	4012406 26508 8	5
schwarz / black		SB	814 26 32 002	4012406 26510 1	5

81437 22 x 40 mm



Endstücke für Sockelleisten 833 / 838

Kunststoff.
1x links + 1x rechts pro Beutel.

End caps for skirting boards 833 / 838

PVC.
1 left + 1 right hand piece per bag.

Farbe / colour	cm	SB	Art. Nr. / item no	EAN-Code	VE
White Oak / White Oak		SB	814 37 76 002	4012406 25288 0	5
Schneekiefer / snow pine		SB	814 37 77 002	4012406 25289 7	5
Elegance Oak / Elegance Oak		SB	814 37 78 002	4012406 25290 3	5
Colorado Oak / Colorado Oak		SB	814 37 79 002	4012406 25291 0	5
Victoria Oak / Victoria Oak		SB	814 37 80 002	4012406 25292 7	5
Rushmore / Rushmore		SB	814 37 81 002	4012406 25293 4	5
Columbia Oak / Columbia Oak		SB	814 37 82 002	4012406 25294 1	5
Seattle Oak / Seattle Oak		SB	814 37 83 002	4012406 25295 8	5
Ahorn / maple		SB	814 37 84 002	4012406 25296 5	5
Aristan Oak / Aristan Oak		SB	814 37 86 002	4012406 25298 9	5
Evanos Oak / Evanos Oak		SB	814 37 87 002	4012406 25299 6	5
Royal Oak / Royal Oak		SB	814 37 88 002	4012406 25300 9	5
Buche Royal / beech Royal		SB	814 37 89 002	4012406 25301 6	5
Buche / beech		SB	814 37 91 002	4012406 25303 0	5
Aspen Oak / Aspen Oak		SB	814 37 92 002	4012406 25304 7	5
Nussbaum / walnut		SB	814 37 93 002	4012406 25305 4	5
Canyon Pinie / Canyon pine		SB	814 37 94 002	4012406 25306 1	5
Attic Oak / Attic Oak		SB	814 37 96 002	4012406 25308 5	5
Chateau Oak / Chateau Oak		SB	814 37 97 002	4012406 25309 2	5
Edelstahl / stainless steel			814 37 99 002	4012406 05256 5	5
weiß / white		SB	814 36 30 002	4012406 01859 2	5
grau / grey		SB	814 36 31 002	4012406 26512 5	5
schwarz / black		SB	814 36 32 002	4012406 26514 9	5

81459 52 x 22 mm



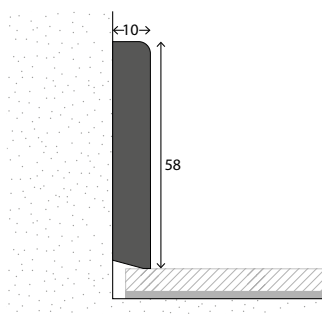
Clips für Laminat-Sockelleisten

Kunststoff.
Für Sockelleisten Nr. 809, 833, 838 und 827-830.
Pro Karton: 30 Stück.
Inkl. Schrauben und Dübel.
Verlegeabstand max. 50 cm.

Clips for wall skirting board, laminated

PVC.
For skirting boards no. 809, 833, 838 and 827-830.
Per carton: 30 pieces.
Including screws and plugs.
Laying distance max. 50 cm.

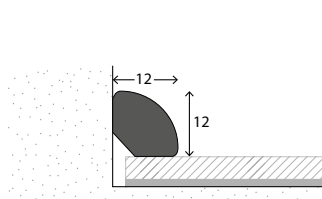
Farbe / colour	SB	Art. Nr. / item no	EAN-Code	VE
schwarz / black	SB	814 59 00 030	4012406 24909 5	10

81700 10 x 58 mm

Laminat-Sockelleiste
MDF-Träger weiß foliert.
Bodenabdeckbreite 10 mm.

Wall skirting board, laminated
MDF body, laminated white.
Floor covering width 10 mm.

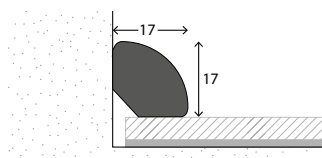
Farbe / colour	cm	SB	Art. Nr. / item no	EAN-Code	VE
weiß / white	250		817 00 30 250	4012406 01855 4	10

82600 12 x 12 mm

Laminat-Viertelstab
MDF-Träger mit Dekorfolie.
Bodenabdeckbreite 12 mm.

Quadrant, laminated
MDF body with decorative foil.
Floor covering width 12 mm.

Farbe / colour	cm	SB	Art. Nr. / item no	EAN-Code	VE
Grundierfolie weiß / Printing foil white	250		826 00 00 250	4012406 24344 4	20
weiß / white	250		826 00 30 250	4012406 01629 1	20
Buche mittel / beech medium	250		826 00 20 250	4012406 00779 4	20
Eiche mittel / oak medium	250		826 00 21 250	4012406 00781 7	20
Nussbaum rot / walnut red	250		826 00 24 250	4012406 01033 6	20

82601 17 x 17 mm

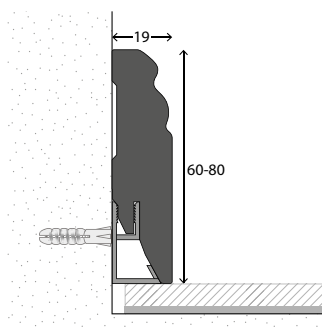
Laminat-Viertelstab
MDF-Träger mit weißer Grundierfolie.
Bodenabdeckbreite 17 mm.

Quadrant, laminated
MDF body with white printing foil.
Floor covering width 17 mm.

Farbe / colour	cm	SB	Art. Nr. / item no	EAN-Code	VE
Grundierfolie weiß / Printing foil white	250		826 01 00 250	4012406 27809 5	10



829 19 mm

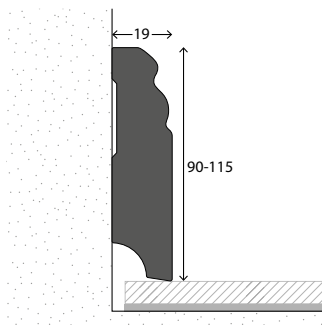


Hamburger Leiste 19 mm
MDF-Träger mit weißer Grundierfolie.
Bodenabdeckbreite 19 mm.
Mit Fräsung für Sockelleisten-Clips.

Skirting board Hamburg 19 mm
MDF body with white printing foil.
Floor covering width 19 mm.
With groove for clips for wall skirting boards.

B x H (mm)	cm	B x H (mm)	Art. Nr. / item no	EAN-Code	VE
Grundierfolie weiß / Printing foil white	250	19 x 60	829 69 00 250	4012406 27384 7	10
Grundierfolie weiß / Printing foil white	250	19 x 70	829 79 00 250	4012406 26066 3	8
Grundierfolie weiß / Printing foil white	250	19 x 80	829 89 00 250	4012406 27385 4	6

829 19 mm

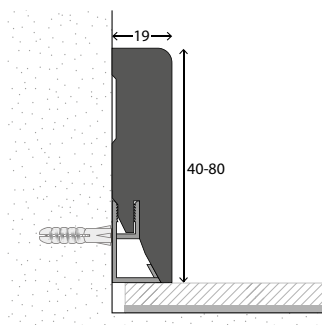


Hamburger Leiste 19 mm
MDF-Träger mit weißer Grundierfolie.
Bodenabdeckbreite 19 mm.

Skirting board Hamburg 19 mm
MDF body with white printing foil.
Floor covering width 19 mm.

B x H (mm)	cm	B x H (mm)	Art. Nr. / item no	EAN-Code	VE
Grundierfolie weiß / Printing foil white	250	19 x 90	829 99 00 250	4012406 26067 0	6
Grundierfolie weiß / Printing foil white	250	19 x 100	829 10 00 250	4012406 27386 1	5
Grundierfolie weiß / Printing foil white	250	19 x 115	829 59 00 250	4012406 26065 6	5

830 19 mm

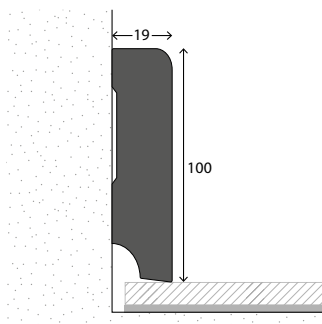


Weimarer Leiste 19 mm
MDF-Träger mit weißer Grundierfolie.
Bodenabdeckbreite 19 mm.
Mit Fräsung für Sockelleisten-Clips.

Skirting board Weimar 19 mm
MDF body with white printing foil.
Floor covering width 19 mm.
With groove for clips for wall skirting boards.

B x H (mm)	cm	B x H (mm)	Art. Nr. / item no	EAN-Code	VE
Grundierfolie weiß / Printing foil white	250	19 x 40	830 49 00 250	4012406 27807 1	10
Grundierfolie weiß / Printing foil white	250	19 x 60	830 69 00 250	4012406 26068 7	10
Grundierfolie weiß / Printing foil white	250	19 x 70	830 79 00 250	4012406 27388 5	8
Grundierfolie weiß / Printing foil white	250	19 x 80	830 89 00 250	4012406 27389 2	6

830 19 mm



Weimarer Leiste 19 mm
MDF-Träger mit weißer Grundierfolie.
Bodenabdeckbreite 19 mm.

Skirting board Weimar 19 mm
MDF body with white printing foil.
Floor covering width 19 mm.

B x H (mm)	cm	B x H (mm)	Art. Nr. / item no	EAN-Code	VE
Grundierfolie weiß / Printing foil white	250	19 x 100	830 15 00 250	4012406 27391 5	5

81457 125 mm



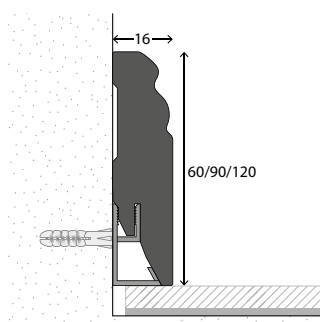
Ecken für Hamburger und Weimarer Leiste
Beutel mit 2 Eckenstäbchen, Echtholz.
22 x 22 x 125 mm

Corner rods Hamburg and Weimar
Bag with 2 corner rods, genuine wood.
22 x 22 x 125 mm

Farbe / colour	cm	SB	Art. Nr. / item no	EAN-Code	VE
weiß lackiert / laquered white	12,5	SB	814 57 01 000	4012406 21082 8	10



827 16 mm

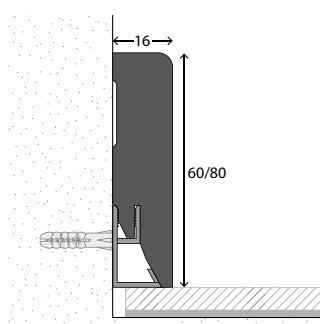


Hamburger Leiste 16 mm
MDF-Träger mit weißer Finishfolie.
Bodenabdeckbreite 16 mm.
Mit Fräsung für Sockelleisten-Clips.

Skirting board Hamburg 16 mm
MDF body with white finishing foil.
Floor covering width 16 mm.
With groove for clips for wall skirting boards.

B x H (mm)	cm	B x H (mm)	Art. Nr. / item no	EAN-Code	VE
weiß / white	250	16 x 60	827 60 30 250	4012406 02050 2	12
weiß / white	250	16 x 90	827 90 30 250	4012406 02051 9	8
weiß / white	250	16 x 120	827 20 30 250	4012406 02052 6	6

828 16 mm



Weimarer Leiste 16 mm
MDF-Träger mit weißer Finishfolie.
Bodenabdeckbreite 16 mm.
Mit Fräsung für Sockelleisten-Clips.

Skirting board Weimar 16 mm
MDF body with white finishing foil.
Floor covering width 16 mm.
With groove for clips for wall skirting boards.

B x H (mm)	cm	B x H (mm)	Art. Nr. / item no	EAN-Code	VE
weiß / white	250	16 x 60	828 60 30 250	4012406 02053 3	12
weiß / white	250	16 x 80	828 80 30 250	4012406 02054 0	8

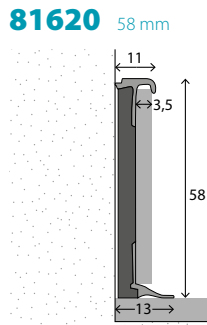
81459 52 x 22 mm



Clips für Laminat-Sockelleisten
Kunststoff.
Für Sockelleisten Nr. 809, 833, 838 und 827-830.
Pro Karton: 30 Stück.
Inkl. Schrauben und Dübel.
Verlegeabstand max. 50 cm.

Clips for wall skirting board, laminated
PVC.
For skirting boards no. 809, 833, 838 and 827-830.
Per carton: 30 pieces.
Including screws and plugs.
Laying distance max. 50 cm.

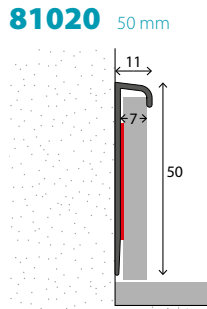
Farbe / colour	SB	Art. Nr. / item no	EAN-Code	VE
schwarz / black	SB	814 59 00 030	4012406 24909 5	10



Einschub-Sockelleiste
Kunststoff.
Weichlippe reguliert Unebenheiten.
Für Beläge 2-3,5 mm.
Stanzfähig.

Slide-in wall skirting
PVC.
Soft lip offsets irregularities.
For floor coverings 2-3.5 mm.
Punchable.

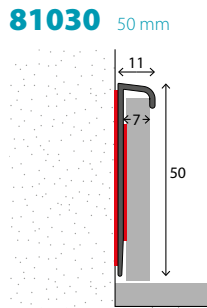
Farbe / colour	cm	SB	Art. Nr. / item no	EAN-Code	VE
silber / silver	250		816 20 11 250	4012406 02534 7	20
champagner / champagne	250		816 20 71 250	4012406 02535 4	20
bronze / bronze	250		816 20 45 250	4012406 02536 1	20
weiß / white	250		816 20 30 250	4012406 20702 6	20
beige / beige	250		816 20 41 250	4012406 20704 0	20



Teppich-Einklebeleiste ohne Steg
Kunststoff.
Mit Klebeband zur Befestigung des Teppichstreifens.

Carpet skirting without bridge
PVC.
With adhesive tape.

Farbe / colour	cm	SB	Art. Nr. / item no	EAN-Code	VE
weiß / white	250		810 20 30 250	4012406 80300 6	20
dunkelgrau / dark-grey	250		810 20 44 250	4012406 80301 3	20
silbergrau / silver-grey	250		810 20 45 250	4012406 80306 8	20
Buche / beech	250		810 20 20 250	4012406 80303 7	20
Eiche hell / oak light	250		810 20 49 250	4012406 80302 0	20
schwarz / black	250		810 20 32 250	4012406 23762 7	20

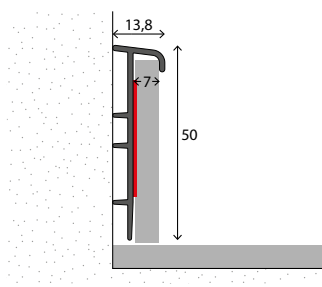


Teppich-Einklebeleiste ohne Steg
Kunststoff.
Beidseitig selbstklebend ausgerüstet.

Carpet skirting without bridge
PVC.
Auto-adhesive on both sides.

Farbe / colour	cm	SB	Art. Nr. / item no	EAN-Code	VE
weiß / white	250		810 30 30 250	4012406 24084 9	40
silbergrau / silver-grey	250		810 30 45 250	4012406 24092 4	40
Buche / beech	250		810 30 20 250	4012406 24086 3	40
Eiche hell / oak light	250		810 30 49 250	4012406 24088 7	40
Nussbaum / walnut	250		810 30 24 250	4012406 24090 0	40



81010 50 mm**Teppich-Einklebeleiste mit Steg**

Kunststoff.
Mit Klebeband zur Befestigung des Teppichstreifens.

Carpet skirting with bridge

PVC.
With adhesive tape.

Farbe / colour	cm	SB	Art. Nr. / item no	EAN-Code	VE
weiß / white	250		810 10 30 250	4012406 80260 3	20
schwarz / black	250		810 10 32 250	4012406 80268 9	20
dunkelgrau / dark-grey	250		810 10 44 250	4012406 80261 0	20
silbergrau / silver-grey	250		810 10 45 250	4012406 80266 5	20
Buche / beech	250		810 10 20 250	4012406 80263 4	20
Eiche hell / oak light	250		810 10 49 250	4012406 80262 7	20

81411 50 mm**Innenecken für Einklebeleiste mit Steg**

Kunststoff.
2 Stück pro Beutel.

Inner corners for skirting with bridge

PVC.
2 pieces per bag.

Farbe / colour	SB	Art. Nr. / item no	EAN-Code	VE
weiß / white	SB	814 11 30 002	4012406 80270 2	5
schwarz / black	SB	814 11 32 002	4012406 80278 8	5
dunkelgrau / dark-grey	SB	814 11 44 002	4012406 80271 9	5
silbergrau / silver-grey	SB	814 11 45 002	4012406 80276 4	5
Buche / beech	SB	814 11 20 002	4012406 80273 3	5
Eiche hell / oak light	SB	814 11 49 002	4012406 80272 6	5

81421 50 mm**Außenecken für Einklebeleiste mit Steg**

Kunststoff.
2 Stück pro Beutel.

Outer corners for skirting with bridge

PVC.
2 pieces per bag.

Farbe / colour	SB	Art. Nr. / item no	EAN-Code	VE
weiß / white	SB	814 21 30 002	4012406 80280 1	5
schwarz / black	SB	814 21 32 002	4012406 80288 7	5
dunkelgrau / dark-grey	SB	814 21 44 002	4012406 80281 8	5
silbergrau / silver-grey	SB	814 21 45 002	4012406 80286 3	5
Buche / beech	SB	814 21 20 002	4012406 80283 2	5
Eiche hell / oak light	SB	814 21 49 002	4012406 80282 5	5


81431 50 mm**Endstücke für Einklebeleiste mit Steg**

Kunststoff.
1x links + 1x rechts pro Beutel.

End caps for skirting with bridge

PVC.
1 left + 1 right hand piece per bag.

Farbe / colour	SB	Art. Nr. / item no	EAN-Code	VE
weiß / white	SB	814 31 30 002	4012406 80290 0	5
schwarz / black	SB	814 31 32 002	4012406 80298 6	5
dunkelgrau / dark-grey	SB	814 31 44 002	4012406 80291 7	5
silbergrau / silver-grey	SB	814 31 45 002	4012406 80296 2	5
Buche / beech	SB	814 31 20 002	4012406 80293 1	5
Eiche hell / oak light	SB	814 31 49 002	4012406 80292 4	5



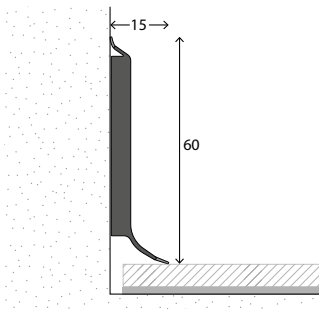
811 60 mm

Hartschaum-Sockelleiste

Kunststoff.
Bodenabdeckbreite 15 mm.
Weichlippe reguliert Unebenheiten.
Stanzfähig.

Rigid core skirting board

PVC.
Floor covering width 15 mm.
Soft lip offsets irregularities.
Punchable.



Farbe / colour	cm	SB	Art. Nr. / item no	EAN-Code	VE
silber / silver	250		811 20 11 255	4012406 02198 1	20
weiß / white	250		811 20 30 255	4012406 80220 7	20
hellgrau / light-grey	250		811 20 31 255	4012406 80227 6	20
schwarz / black	250		811 20 32 255	4012406 80228 3	20
dunkelgrau / dark-grey	250		811 20 44 255	4012406 80221 4	20
Cloudy beige / Cloudy beige	250		811 20 17 255	4012406 05322 7	20
Oak natural / Oak natural	250		811 20 18 255	4012406 05323 4	20
Oak rusty / Oak rusty	250		811 20 19 255	4012406 05324 1	20
Oak Graceland / Oak Graceland	250		811 20 40 255	4012406 05325 8	20
Oak Hollywood / Oak Hollywood	250		811 20 41 255	4012406 05326 5	20
Buche / beech	250		811 20 20 255	4012406 80223 8	20
Eiche hell / oak light	250		811 20 49 255	4012406 80222 1	20
Esche weiß / Ash white	250		811 20 52 255	4012406 80224 5	20
Nussbaum / walnut	250		811 20 24 255	4012406 01181 4	20
Ahorn / maple	250		811 20 22 255	4012406 02196 7	20
Akazie Vintage / Acacia Vintage	250		811 20 01 255	4012406 26181 3	20
Eiche grau / Oak grey	250		811 20 13 255	4012406 29807 9	20
Eiche Barbate / Oak Barbate	250		811 20 14 255	4012406 29808 6	20



81412 60 mm



Innenecken für Sockelleiste 811

Kunststoff.
2 Stück pro Beutel.

Inner corners for skirting board 811

PVC.
2 pieces per bag.

Farbe / colour	SB	Art. Nr. / item no	EAN-Code	VE
silber / silver	SB	814 12 11 002	4012406 02201 8	5
weiß / white	SB	814 12 30 002	4012406 80230 6	5
hellgrau / light-grey	SB	814 12 31 002	4012406 80237 5	5
schwarz / black	SB	814 12 32 002	4012406 80238 2	5
dunkelgrau / dark-grey	SB	814 12 44 002	4012406 80231 3	5
Cloudy beige / Cloudy beige	SB	814 12 17 002	4012406 05332 6	5
Oak natural / Oak natural	SB	814 12 18 002	4012406 05333 3	5
Oak rusty / Oak rusty	SB	814 12 19 002	4012406 05334 0	5
Oak Graceland / Oak Graceland	SB	814 12 40 002	4012406 05335 7	5
Oak Hollywood / Oak Hollywood	SB	814 12 41 002	4012406 05336 4	5
Buche / beech	SB	814 12 20 002	4012406 80233 7	5
Eiche hell / oak light	SB	814 12 49 002	4012406 80232 0	5
Nussbaum / walnut	SB	814 12 24 002	4012406 01182 1	5
Ahorn / maple	SB	814 12 22 002	4012406 02199 8	5
Akazie Vintage / Acacia Vintage	SB	814 12 01 002	4012406 26627 6	5
Eiche grau / Oak grey	SB	814 12 13 002	4012406 29810 9	5
Eiche Barbate / Oak Barbate	SB	814 12 14 002	4012406 29809 3	5

81422 60 mm



Außenecken für Sockelleiste 811

Kunststoff.
2 Stück pro Beutel.

Outer corners for skirting board 811

PVC.
2 pieces per bag.

Farbe / colour	SB	Art. Nr. / item no	EAN-Code	VE
silber / silver	SB	814 22 11 002	4012406 02204 9	5
weiß / white	SB	814 22 30 002	4012406 80240 5	5
hellgrau / light-grey	SB	814 22 31 002	4012406 80247 4	5
schwarz / black	SB	814 22 32 002	4012406 80248 1	5
dunkelgrau / dark-grey	SB	814 22 44 002	4012406 80241 2	5
Cloudy beige / Cloudy beige	SB	814 22 17 002	4012406 05342 5	5
Oak natural / Oak natural	SB	814 22 18 002	4012406 05343 2	5
Oak rusty / Oak rusty	SB	814 22 19 002	4012406 05344 9	5
Oak Graceland / Oak Graceland	SB	814 22 40 002	4012406 05345 6	5
Oak Hollywood / Oak Hollywood	SB	814 22 41 002	4012406 05346 3	5
Buche / beech	SB	814 22 20 002	4012406 80243 6	5
Eiche hell / oak light	SB	814 22 49 002	4012406 80242 9	5
Nussbaum / walnut	SB	814 22 24 002	4012406 01183 8	5
Ahorn / maple	SB	814 22 22 002	4012406 02202 5	5
Akazie Vintage / Acacia Vintage	SB	814 22 01 002	4012406 26628 3	5
Eiche grau / Oak grey	SB	814 22 13 002	4012406 29811 6	5
Eiche Barbate / Oak Barbate	SB	814 22 14 002	4012406 29812 3	5

81432 60 mm



Endstücke für Sockelleiste 811

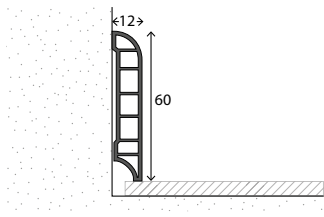
Kunststoff.
1x links + 1x rechts pro Beutel.

End caps for skirting board 811

PVC.
1 left + 1 right hand piece per bag.

Farbe / colour	SB	Art. Nr. / item no	EAN-Code	VE
silber / silver	SB	814 32 11 002	4012406 02207 0	5
weiß / white	SB	814 32 30 002	4012406 80250 4	5
hellgrau / light-grey	SB	814 32 31 002	4012406 80257 3	5
schwarz / black	SB	814 32 32 002	4012406 80258 0	5
dunkelgrau / dark-grey	SB	814 32 44 002	4012406 80251 1	5
Cloudy beige / Cloudy beige	SB	814 32 17 002	4012406 05352 4	5
Oak natural / Oak natural	SB	814 32 18 002	4012406 05353 1	5
Oak rusty / Oak rusty	SB	814 32 19 002	4012406 05354 8	5
Oak Graceland / Oak Graceland	SB	814 32 40 002	4012406 05355 5	5
Oak Hollywood / Oak Hollywood	SB	814 32 41 002	4012406 05356 2	5
Buche / beech	SB	814 32 20 002	4012406 80253 5	5
Eiche hell / oak light	SB	814 32 49 002	4012406 80252 8	5
Nussbaum / walnut	SB	814 32 24 002	4012406 01184 5	5
Ahorn / maple	SB	814 32 22 002	4012406 02205 6	5
Akazie Vintage / Acacia Vintage	SB	814 32 01 002	4012406 26629 0	5
Eiche grau / Oak grey	SB	814 32 13 002	4012406 29813 0	5
Eiche Barbate / Oak Barbate	SB	814 32 14 002	4012406 29814 7	5

813 12 x 60 mm



Sockelleiste mit Kammern „Cellpro 60“

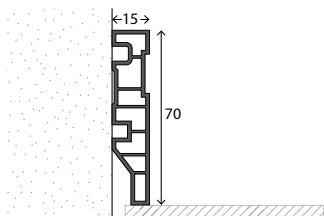
Geschäumter Kunststoff.
Bodenabdeckbreite 12 mm.
Verwindungssteif und stabil dank Hohlkammern.

Hollow chamber skirting board „Cellpro 60“

Foamed plastic.
Floor covering width 12 mm.
Torsion-resistant and sturdy thanks to hollow chambers.

Farbe / colour	cm	SB	Art. Nr. / item no	EAN-Code	VE
weiß / white	240		813 10 30 240	4012406 05120 9	10
schwarz / black	240		813 10 32 240	4012406 05425 5	10
Honey oak / Honey oak	240		813 10 26 240	4012406 05427 9	10
Desert oak / Desert oak	240		813 10 27 240	4012406 05429 3	10
Oak Rusty / Oak Rusty	240		813 10 29 240	4012406 05431 6	10
Eiche hell / oak light	240		813 10 25 240	4012406 05138 4	10
Eiche grau / oak grey	240		813 10 28 240	4012406 05140 7	10

817 15 x 70 mm



Sockelleiste mit Kammern „Cellpro 70“

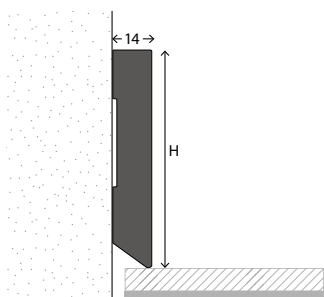
Geschäumter Kunststoff.
Bodenabdeckbreite 15 mm.
Verwindungssteif und stabil dank Hohlkammern.

Hollow chamber skirting board „Cellpro 70“

Foamed plastic.
Floor covering width 15 mm.
Torsion-resistant and sturdy thanks to hollow chambers.

Farbe / colour	cm	SB	Art. Nr. / item no	EAN-Code	VE
weiß / white	240		817 10 30 240	4012406 05122 3	10
schwarz / black	240		817 10 32 240	4012406 05433 0	10

844 14 x 80/100 mm



Hartschaum-Sockelleiste „Mondo“

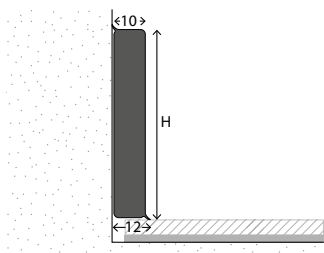
Kunststoff.
Bodenabdeckbreite 14 mm.

Foamed skirting board „Mondo“

PVC.
Floor covering width 14 mm.

Farbe / colour	cm	SB	Art. Nr. / item no	EAN-Code	VE
weiß / white	240	14 x 80	844 02 30 240	4012406 05142 1	10
weiß / white	240	14 x 100	844 03 30 240	4012406 05193 3	10

843 10 x 40/60/80 mm



Hartschaum-Sockelleiste „Tondo“

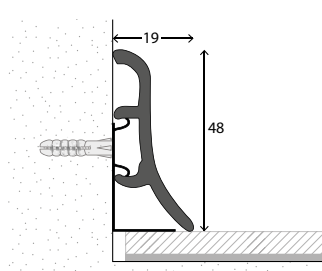
Kunststoff.
Bodenabdeckbreite 12 mm.
Weichlippen regulieren Unebenheiten.

Foamed skirting board „Tondo“

PVC.
Floor covering width 12 mm.
Soft lips offset irregularities.

Farbe / colour	cm	BxH(mm)	Art. Nr. / item no	EAN-Code	VE
weiß / white	250	10 x 40	843 01 30 250	4012406 25871 4	10
grau / grey	250	10 x 40	843 01 31 250	4012406 25869 1	10
weiß / white	250	10 x 60	843 02 30 250	4012406 25874 5	10
grau / grey	250	10 x 60	843 02 31 250	4012406 25872 1	10
schwarz / black	250	10 x 60	843 02 32 250	4012406 05105 6	10
weiß / white	250	10 x 80	843 03 30 250	4012406 05107 0	10
schwarz / black	250	10 x 80	843 03 32 250	4012406 05109 4	10



812 48 mm**Sockelleiste geschäumt**

Geschäumter Kunststoff.
Zur Befestigung mit Sockelleistenclips.
Bodenabdeckbreite 19 mm.

Foamed skirting board

Foamed plastic.
For fastening with clips.
Floor covering width 19 mm.

Farbe / colour	cm	SB	Art. Nr. / item no	EAN-Code	VE
weiß / white	250		812 10 30 250	4012406 80340 2	20
silbergrau / silver-grey	250		812 10 45 250	4012406 80346 4	20
graphit / graphite	250		812 10 77 250	4012406 02209 4	20
Buche / beech	250		812 10 20 250	4012406 80343 3	20
Ahorn / maple	250		812 10 22 250	4012406 00700 8	20
Esche weiß / Ash white	250		812 10 52 250	4012406 80344 0	20
Akazie Vintage / Acacia Vintage	250		812 10 01 250	4012406 26182 0	20
Eiche rustikal / rustic oak	250		812 10 04 250	4012406 26183 7	20

81451 48 mm**Befestigungsclips für Sockelleiste 812**

Metall.
20 Stück pro Beutel.

Fixing clips for skirting board 812

Metal.
20 pieces per bag.

Farbe / colour	SB	Art. Nr. / item no	EAN-Code	VE
Metall / metal	SB	814 51 00 020	4012406 80500 0	10

81413 48 mm**Innenecken für Sockelleiste 812**

Kunststoff.
2 Stück pro Beutel.

Inner corners for skirting board 812

PVC.
2 pieces per bag.

Farbe / colour	SB	Art. Nr. / item no	EAN-Code	VE
weiß / white	SB	814 13 30 002	4012406 80350 1	5
silbergrau / silver-grey	SB	814 13 45 002	4012406 80356 3	5
graphit / graphite	SB	814 13 77 002	4012406 02211 7	5
Buche / beech	SB	814 13 20 002	4012406 80353 2	5
Ahorn / maple	SB	814 13 22 002	4012406 00751 0	5
Akazie Vintage / Acacia Vintage	SB	814 13 01 002	4012406 26516 3	5
Eiche rustikal / rustic oak	SB	814 13 04 002	4012406 26518 7	5

81423 48 mm**Außenecken für Sockelleiste 812**

Kunststoff.
2 Stück pro Beutel.

Outer corners for skirting board 812

PVC.
2 pieces per bag.

Farbe / colour	SB	Art. Nr. / item no	EAN-Code	VE
weiß / white	SB	814 23 30 002	4012406 80360 0	5
silbergrau / silver-grey	SB	814 23 45 002	4012406 80366 2	5
graphit / graphite	SB	814 23 77 002	4012406 02213 1	5
Buche / beech	SB	814 23 20 002	4012406 80363 1	5
Ahorn / maple	SB	814 23 22 002	4012406 00752 7	5
Akazie Vintage / Acacia Vintage	SB	814 23 01 002	4012406 26524 8	5
Eiche rustikal / rustic oak	SB	814 23 04 002	4012406 26526 2	5

81433 48 mm**Endstücke für Sockelleiste 812**

Kunststoff.
1x links + 1x rechts pro Beutel.

End caps for skirting board 812

PVC.
1 left + 1 right hand piece per bag.

Farbe / colour	SB	Art. Nr. / item no	EAN-Code	VE
weiß / white	SB	814 33 30 002	4012406 80370 9	5
silbergrau / silver-grey	SB	814 33 45 002	4012406 80376 1	5
graphit / graphite	SB	814 33 77 002	4012406 02215 5	5
Buche / beech	SB	814 33 20 002	4012406 80373 0	5
Ahorn / maple	SB	814 33 22 002	4012406 00753 4	5
Akazie Vintage / Acacia Vintage	SB	814 33 01 002	4012406 26532 3	5
Eiche rustikal / rustic oak	SB	814 33 04 002	4012406 26534 7	5

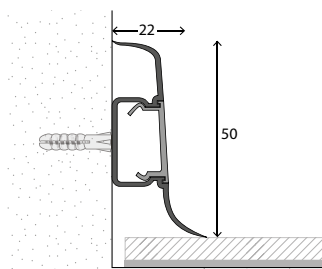


Klemm-Sockelleiste mit Kabelkanal

Kunststoff, elastisch.
 Bodenabdeckbreite 22 mm.
 Weichlippen an beiden Seiten.
 Verdeckte Kabelführung.

Skirting board with cable duct

PVC, flexible.
 Floor covering width 22 mm.
 Soft lips on both sides.
 Concealed cable duct.



Farbe / colour	cm	SB	Art. Nr. / item no	EAN-Code	VE
weiß / white	250		818 10 30 250	4012406 01644 4	20
dunkelgrau / dark-grey	250		818 10 44 250	4012406 01647 5	20
Buche / beech	250		818 10 20 250	4012406 01643 7	20
Ahorn / maple	250		818 10 22 250	4012406 01645 1	20
Eiche hell / oak light	250		818 10 49 250	4012406 01648 2	20
Nussbaum / walnut	250		818 10 24 250	4012406 01646 8	20
Esche weiß / Ash white	250		818 10 52 250	4012406 02216 2	20
Wenge / wenge	250		818 10 29 250	4012406 02217 9	20
Akazie Vintage / Acacia Vintage	250		818 10 01 250	4012406 25918 6	20
Buche dunkel / Beech dark	250		818 10 02 250	4012406 25919 3	20
Eiche Montana / Oak Montana	250		818 10 03 250	4012406 25920 9	20
Eiche rustikal / rustic oak	250		818 10 04 250	4012406 25921 6	20
Kanadische Fichte / Canadian spruce	250		818 10 05 250	4012406 25922 3	20
Nussbaum rot / walnut red	250		818 10 06 250	4012406 26048 9	20
Nussbaum oliv / walnut olive	250		818 10 07 250	4012406 25923 0	20
Panga-Panga / Panga-Panga	250		818 10 08 250	4012406 25924 7	20
Rotdorn / Hawthorn red	250		818 10 09 250	4012406 25925 4	20
Woodstock weiß / Woodstock white	250		818 10 10 250	4012406 25926 1	20
Steingrau / stone grey	250		818 10 11 250	4012406 29815 4	20
Schiefer / slate	250		818 10 12 250	4012406 29816 1	20
Eiche grau / Oak grey	250		818 10 13 250	4012406 29817 8	20
Eiche Barbate / Oak Barbate	250		818 10 14 250	4012406 29818 5	20
Hainbuche / hornbeam	250		818 10 15 250	4012406 29819 2	20
Cloudy grey / Cloudy grey	250		818 10 16 250	4012406 05362 3	20
Cloudy beige / Cloudy beige	250		818 10 17 250	4012406 05363 0	20
Oak natural / Oak natural	250		818 10 18 250	4012406 05364 7	20
Oak rusty / Oak rusty	250		818 10 19 250	4012406 05365 4	20
Oak Graceland / Oak Graceland	250		818 10 40 250	4012406 05366 1	20
Oak Hollywood / Oak Hollywood	250		818 10 41 250	4012406 05367 8	20
Oak Calgary / Oak Calgary	250		818 10 42 250	4012406 05435 4	20



81415 50 mm



Innenecken für Sockelleiste 818

Kunststoff.
2 Stück pro Beutel.

Inner corners for skirting board 818

PVC.
2 pieces per bag.

Farbe / colour	SB	Art. Nr. / item no	EAN-Code	VE
weiß / white	SB	814 15 30 002	4012406 01650 5	5
dunkelgrau / dark-grey	SB	814 15 44 002	4012406 01653 6	5
Buche / beech	SB	814 15 20 002	4012406 01649 9	5
Ahorn / maple	SB	814 15 22 002	4012406 01651 2	5
Eiche hell / oak light	SB	814 15 49 002	4012406 01654 3	5
Nussbaum / walnut	SB	814 15 24 002	4012406 01652 9	5
Esche weiß / Ash white	SB	814 15 52 002	4012406 02219 3	5
Wenge / wenge	SB	814 15 29 002	4012406 02220 9	5
Akazie Vintage / Acacia Vintage	SB	814 15 01 002	4012406 25878 3	5
Buche dunkel / Beech dark	SB	814 15 02 002	4012406 25879 0	5
Eiche Montana / Oak Montana	SB	814 15 03 002	4012406 25880 6	5
Eiche rustikal / rustic oak	SB	814 15 04 002	4012406 25881 3	5
Kanadische Fichte / Canadian spruce	SB	814 15 05 002	4012406 25882 0	5
Nussbaum rot / walnut red	SB	814 15 06 002	4012406 26047 2	5
Nussbaum oliv / walnut olive	SB	814 15 07 002	4012406 25883 7	5
Panga-Panga / Panga-Panga	SB	814 15 08 002	4012406 25884 4	5
Rotdorn / Hawthorn red	SB	814 15 09 002	4012406 25885 1	5
Woodstock weiß / Woodstock white	SB	814 15 10 002	4012406 25886 8	5
Steingrau / stone grey	SB	814 15 11 002	4012406 29820 8	5
Schiefer / slate	SB	814 15 12 002	4012406 29821 5	5
Eiche grau / Oak grey	SB	814 15 13 002	4012406 29822 2	5
Eiche Barbate / Oak Barbate	SB	814 15 14 002	4012406 29823 9	5
Hainbuche / hornbeam	SB	814 15 15 002	4012406 29824 6	5
Cloudy grey / Cloudy grey	SB	814 15 16 002	4012406 05374 6	5
Cloudy beige / Cloudy beige	SB	814 15 17 002	4012406 05375 3	5
Oak natural / Oak natural	SB	814 15 18 002	4012406 05376 0	5
Oak rusty / Oak rusty	SB	814 15 19 002	4012406 05377 7	5
Oak Graceland / Oak Graceland	SB	814 15 40 002	4012406 05378 4	5
Oak Hollywood / Oak Hollywood	SB	814 15 41 002	4012406 05379 1	5
Oak Calgary / Oak Calgary	SB	814 15 42 002	4012406 05437 8	5

81425 50 mm



Außenecken für Sockelleiste 818

Kunststoff.
2 Stück pro Beutel.

Outer corners for skirting board 818

PVC.
2 pieces per bag.

Farbe / colour	SB	Art. Nr. / item no	EAN-Code	VE
weiß / white	SB	814 25 30 002	4012406 01656 7	5
dunkelgrau / dark-grey	SB	814 25 44 002	4012406 01659 8	5
Buche / beech	SB	814 25 20 002	4012406 01655 0	5
Ahorn / maple	SB	814 25 22 002	4012406 01657 4	5
Eiche hell / oak light	SB	814 25 49 002	4012406 01660 4	5
Nussbaum / walnut	SB	814 25 24 002	4012406 01658 1	5
Esche weiß / Ash white	SB	814 25 52 002	4012406 02222 3	5
Wenge / wenge	SB	814 25 29 002	4012406 02223 0	5
Akazie Vintage / Acacia Vintage	SB	814 25 01 002	4012406 25887 5	5
Buche dunkel / Beech dark	SB	814 25 02 002	4012406 25888 2	5
Eiche Montana / Oak Montana	SB	814 25 03 002	4012406 25889 9	5
Eiche rustikal / rustic oak	SB	814 25 04 002	4012406 25890 5	5
Kanadische Fichte / Canadian spruce	SB	814 25 05 002	4012406 25891 2	5
Nussbaum rot / walnut red	SB	814 25 06 002	4012406 26045 8	5
Nussbaum oliv / walnut olive	SB	814 25 07 002	4012406 25892 9	5
Panga-Panga / Panga-Panga	SB	814 25 08 002	4012406 25893 6	5
Rotdorn / Hawthorn red	SB	814 25 09 002	4012406 25894 3	5
Woodstock weiß / Woodstock white	SB	814 25 10 002	4012406 25895 0	5
Steingrau / stone grey	SB	814 25 11 002	4012406 29825 3	5
Schiefer / slate	SB	814 25 12 002	4012406 29826 0	5
Eiche grau / Oak grey	SB	814 25 13 002	4012406 29827 7	5
Eiche Barbate / Oak Barbate	SB	814 25 14 002	4012406 29828 4	5
Hainbuche / hornbeam	SB	814 25 15 002	4012406 29829 1	5
Cloudy grey / Cloudy grey	SB	814 25 16 002	4012406 05386 9	5
Cloudy beige / Cloudy beige	SB	814 25 17 002	4012406 05387 6	5
Oak natural / Oak natural	SB	814 25 18 002	4012406 05388 3	5
Oak rusty / Oak rusty	SB	814 25 19 002	4012406 05389 0	5
Oak Graceland / Oak Graceland	SB	814 25 40 002	4012406 05390 6	5
Oak Hollywood / Oak Hollywood	SB	814 25 41 002	4012406 05391 3	5
Oak Calgary / Oak Calgary	SB	814 25 42 002	4012406 05439 2	5

81435 50 mm

Endstücke für Sockelleiste 818

Kunststoff.
1x links + 1x rechts pro Beutel.

End caps for skirting board 818

PVC.
1 left + 1 right hand piece per bag.



Farbe / colour	SB	Art. Nr. / item no	EAN-Code	VE
weiß / white	SB	814 35 30 002	4012406 01662 8	5
dunkelgrau / dark-grey	SB	814 35 44 002	4012406 01665 9	5
Buche / beech	SB	814 35 20 002	4012406 01661 1	5
Ahorn / maple	SB	814 35 22 002	4012406 01663 5	5
Eiche hell / oak light	SB	814 35 49 002	4012406 01666 6	5
Nussbaum / walnut	SB	814 35 24 002	4012406 01664 2	5
Esche weiß / Ash white	SB	814 35 52 002	4012406 02225 4	5
Wenge / wenge	SB	814 35 29 002	4012406 02226 1	5
Akazie Vintage / Acacia Vintage	SB	814 35 01 002	4012406 25896 7	5
Buche dunkel / Beech dark	SB	814 35 02 002	4012406 25897 4	5
Eiche Montana / Oak Montana	SB	814 35 03 002	4012406 25898 1	5
Eiche rustikal / rustic oak	SB	814 35 04 002	4012406 25899 8	5
Kanadische Fichte / Canadian spruce	SB	814 35 05 002	4012406 25900 1	5
Nussbaum rot / walnut red	SB	814 35 06 002	4012406 26046 5	5
Nussbaum oliv / walnut olive	SB	814 35 07 002	4012406 25901 8	5
Panga-Panga / Panga-Panga	SB	814 35 08 002	4012406 25902 5	5
Rotdorn / Hawthorn red	SB	814 35 09 002	4012406 25903 2	5
Woodstock weiß / Woodstock white	SB	814 35 10 002	4012406 25904 9	5
Steingrau / stone grey	SB	814 35 11 002	4012406 29830 7	5
Schiefer / slate	SB	814 35 12 002	4012406 29831 4	5
Eiche grau / Oak grey	SB	814 35 13 002	4012406 29832 1	5
Eiche Barbate / Oak Barbate	SB	814 35 14 002	4012406 29833 8	5
Hainbuche / hornbeam	SB	814 35 15 002	4012406 29834 5	5
Cloudy grey / Cloudy grey	SB	814 35 16 002	4012406 05398 2	5
Cloudy beige / Cloudy beige	SB	814 35 17 002	4012406 05399 9	5
Oak natural / Oak natural	SB	814 35 18 002	4012406 05400 2	5
Oak rusty / Oak rusty	SB	814 35 19 002	4012406 05401 9	5
Oak Graceland / Oak Graceland	SB	814 35 40 002	4012406 05402 6	5
Oak Hollywood / Oak Hollywood	SB	814 35 41 002	4012406 05403 3	5
Oak Calgary / Oak Calgary	SB	814 35 42 002	4012406 05441 5	5

81445 50 mm

Verbinder für Sockelleiste 818

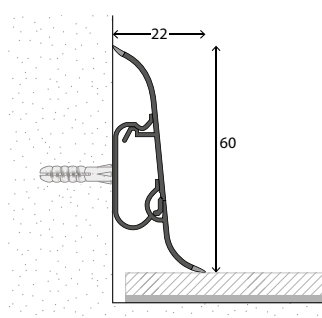
Kunststoff.
2 Stück pro Beutel.

Profile ties for skirting board 818

PVC.
2 pieces per bag.



Farbe / colour	SB	Art. Nr. / item no	EAN-Code	VE
weiß / white	SB	814 45 30 002	4012406 26051 9	5
dunkelgrau / dark-grey	SB	814 45 44 002	4012406 26052 6	5
Buche / beech	SB	814 45 20 002	4012406 25914 8	5
Ahorn / maple	SB	814 45 22 002	4012406 25915 5	5
Eiche hell / oak light	SB	814 45 49 002	4012406 25917 9	5
Nussbaum / walnut	SB	814 45 24 002	4012406 25916 2	5
Wenge / wenge	SB	814 45 29 002	4012406 26050 2	5
Akazie Vintage / Acacia Vintage	SB	814 45 01 002	4012406 25905 6	5
Buche dunkel / Beech dark	SB	814 45 02 002	4012406 25906 3	5
Eiche Montana / Oak Montana	SB	814 45 03 002	4012406 25907 0	5
Eiche rustikal / rustic oak	SB	814 45 04 002	4012406 25908 7	5
Kanadische Fichte / Canadian spruce	SB	814 45 05 002	4012406 25909 4	5
Nussbaum rot / walnut red	SB	814 45 06 002	4012406 26049 6	5
Nussbaum oliv / walnut olive	SB	814 45 07 002	4012406 25910 0	5
Panga-Panga / Panga-Panga	SB	814 45 08 002	4012406 25911 7	5
Rotdorn / Hawthorn red	SB	814 45 09 002	4012406 25912 4	5
Woodstock weiß / Woodstock white	SB	814 45 10 002	4012406 25913 1	5
Steingrau / stone grey	SB	814 45 11 002	4012406 29835 2	5
Schiefer / slate	SB	814 45 12 002	4012406 29836 9	5
Eiche grau / Oak grey	SB	814 45 13 002	4012406 29837 6	5
Eiche Barbate / Oak Barbate	SB	814 45 14 002	4012406 29838 3	5
Hainbuche / hornbeam	SB	814 45 15 002	4012406 29839 0	5
Cloudy grey / Cloudy grey	SB	814 45 16 002	4012406 05410 1	5
Cloudy beige / Cloudy beige	SB	814 45 17 002	4012406 05411 8	5
Oak natural / Oak natural	SB	814 45 18 002	4012406 05412 5	5
Oak rusty / Oak rusty	SB	814 45 19 002	4012406 05413 2	5
Oak Graceland / Oak Graceland	SB	814 45 40 002	4012406 05414 9	5
Oak Hollywood / Oak Hollywood	SB	814 45 41 002	4012406 05415 6	5
Oak Calgary / Oak Calgary	SB	814 45 42 002	4012406 05443 9	5

837 60 mm**Kabelkanal-Sockelleiste zweiteilig**

Kunststoff, elastisch.
 Bodenabdeckbreite 22 mm.
 Weichlippen an beiden Seiten.
 Verdeckte Kabelführung.
 Renovierung der Wand ohne Demontage möglich.

Cable duct skirting board (two-part)

PVC, flexible.
 Floor covering width 22 mm.
 Soft lips on both sides.
 Concealed cable duct.
 The wall can be redecorated without dismantling the skirting.

Farbe / colour	cm	SB	Art. Nr. / item no	EAN-Code	VE
weiß / white	250		837 00 30 250	4012406 25863 9	20
dunkelgrau / dark-grey	250		837 00 44 250	4012406 25864 6	20
Buche / beech	250		837 00 20 250	4012406 25861 5	20
Akazie Vintage / Acacia Vintage	250		837 00 01 250	4012406 25857 8	20
Eiche rustikal / rustic oak	250		837 00 04 250	4012406 25859 2	20
Woodstock weiß / Woodstock white	250		837 00 10 250	4012406 25860 8	20

81419 60 mm**Innenecken für Sockelleiste 837**

Kunststoff.
 2 Stück pro Beutel.

Inner corners for skirting board 837

PVC.
 2 pieces per bag.

Farbe / colour	SB	Art. Nr. / item no	EAN-Code	VE
weiß / white	SB	814 19 30 002	4012406 25824 0	5
dunkelgrau / dark-grey	SB	814 19 44 002	4012406 25825 7	5
Buche / beech	SB	814 19 20 002	4012406 25821 9	5
Akazie Vintage / Acacia Vintage	SB	814 19 01 002	4012406 25817 2	5
Eiche rustikal / rustic oak	SB	814 19 04 002	4012406 25819 6	5
Woodstock weiß / Woodstock white	SB	814 19 10 002	4012406 25820 2	5

81429 60 mm**Außenecken für Sockelleiste 837**

Kunststoff.
 2 Stück pro Beutel.

Outer corners for skirting board 837

PVC.
 2 pieces per bag.

Farbe / colour	SB	Art. Nr. / item no	EAN-Code	VE
weiß / white	SB	814 29 30 002	4012406 25834 9	5
dunkelgrau / dark-grey	SB	814 29 44 002	4012406 25835 6	5
Buche / beech	SB	814 29 20 002	4012406 25831 8	5
Akazie Vintage / Acacia Vintage	SB	814 29 01 002	4012406 25827 1	5
Eiche rustikal / rustic oak	SB	814 29 04 002	4012406 25829 5	5
Woodstock weiß / Woodstock white	SB	814 29 10 002	4012406 25830 1	5

81439 60 mm**Endstücke für Sockelleiste 837**

Kunststoff.
 1x links + 1x rechts pro Beutel.

End caps for skirting board 837

PVC.
 1 left + 1 right hand piece per bag.

Farbe / colour	SB	Art. Nr. / item no	EAN-Code	VE
weiß / white	SB	814 39 30 002	4012406 25844 8	5
dunkelgrau / dark-grey	SB	814 39 44 002	4012406 25845 5	5
Buche / beech	SB	814 39 20 002	4012406 25841 7	5
Akazie Vintage / Acacia Vintage	SB	814 39 01 002	4012406 25837 0	5
Eiche rustikal / rustic oak	SB	814 39 04 002	4012406 25839 4	5
Woodstock weiß / Woodstock white	SB	814 39 10 002	4012406 25840 0	5

81449 60 mm**Verbinder für Sockelleiste 837**

Kunststoff.
 2 Stück pro Beutel.

Profile ties for skirting board 837

PVC.
 2 pieces per bag.

Farbe / colour	SB	Art. Nr. / item no	EAN-Code	VE
weiß / white	SB	814 49 30 002	4012406 25854 7	5
dunkelgrau / dark-grey	SB	814 49 44 002	4012406 25855 4	5
Buche / beech	SB	814 49 20 002	4012406 25851 6	5
Akazie Vintage / Acacia Vintage	SB	814 49 01 002	4012406 25847 9	5
Eiche rustikal / rustic oak	SB	814 49 04 002	4012406 25849 3	5
Woodstock weiß / Woodstock white	SB	814 49 10 002	4012406 25850 9	5





Verlegezubehör Accessories

85021



Abstandhalter

Hartholz. 12 Stück pro Beutel.

Spacers

Hard wood. 12 pieces per bag.

Farbe / colour	cm	SB	Art. Nr. / item no	EAN-Code	VE
Hartholz / wood		SB	850 21 00 000	4012406 78910 2	10

85022



Abstandhalter

Kunststoff. 20 Stück pro Beutel.

Spacers

PVC. 20 pieces per bag.

Farbe / colour	cm	SB	Art. Nr. / item no	EAN-Code	VE
blau / blue		SB	850 22 00 000	4012406 78911 9	5

85012



Verlege-Set

Zugeisen, Schlagklotz und 20 Abstandhalter.

Accessories for laying parquet

Tension iron, support and 20 spacers.

Farbe / colour	cm	SB	Art. Nr. / item no	EAN-Code	VE
blau, schwarz / blue, black		SB	850 12 00 000	4012406 78927 0	5

85030 30 x 5 x 3 cm



Schlagholz

Hartholz.

Wooden support

Hard wood.

Farbe / colour	cm	SB	Art. Nr. / item no	EAN-Code	VE
Hartholz / wood	30	SB	850 30 00 000	4012406 78915 7	12

85032 60 cm



Profi-Schlagholz mit Griff

Hartholz.

Wooden support „pro“ with handle

Hard wood.

Farbe / colour	cm	SB	Art. Nr. / item no	EAN-Code	VE
Hartholz / wood	60	SB	850 32 00 000	4012406 01170 8	1

85041 30 x 5 cm



Zugeisen

Stabiles, lackiertes Metall.

Tension iron

Sturdy metal.

Farbe / colour	cm	SB	Art. Nr. / item no	EAN-Code	VE
blau / blue	30	SB	850 41 00 000	4012406 78920 1	6

85042 45 cm



Profi-Zugeisen

Schwere, stabile Ausführung.

Tension iron „pro“

6 mm steel.

Farbe / colour	cm	SB	Art. Nr. / item no	EAN-Code	VE
blau / blue	45	SB	850 42 00 000	4012406 78921 8	4

85045 45 cm



Profi-Zugeisen, breite Zugkante

Schwere, stabile Ausführung. Mit 110 mm breiter Zugkante.

Tension iron „pro“, wide pull surface

6 mm steel. With pull surface 110 mm.

Farbe / colour	cm	SB	Art. Nr. / item no	EAN-Code	VE
blau / blue	45	SB	850 45 00 000	4012406 78923 2	1

85051 180 mm



Spachtel
Zum Auftragen von Kleber.

Spatula
For applying glue.

Zahnung / serration	B (mm)	SB	Art. Nr. / item no	EAN-Code	VE
A1	180	SB	850 53 00 000	4012406 00491 5	10
A2	180	SB	850 54 00 000	4012406 00492 2	10
B2	180	SB	850 51 00 000	4012406 78931 7	10
B3	180	SB	850 52 00 000	4012406 78932 4	10

83500



Schneidlade mit Feinsäge
Für Gehrungsschnitte von 90°, 45° und 22,5°.
Anschraubbar für sicheren Halt.
Geeignet für Sockelleisten mit einer Höhe bis 100 mm.

Back saw and mitrebox
For mitre joints 90°, 45° and 22.5°.
Screwable for safe fixation.
Suitable for skirting boards with a height up to 100 mm.

Farbe / colour	SB	Art. Nr. / item no	EAN-Code	VE
gelb, schwarz / yellow, black	SB	835 00 00 000	4012406 01775 5	5

85113 1.000 g



Parquet-Leim D3
Schnelle Bindekraft, transparent aushärtend.

Parquet glue D3
Rapid adhesive force, dries transparent.

Farbe / colour	V (g)	SB	Art. Nr. / item no	EAN-Code	VE
weiß / white	1000	SB	851 13 00 100	4012406 78944 7	6

85221



Filzgleiter
Für Stuhl- und Möbelbeine auf Parkett,
Laminat und sonstigen Hartböden.
Selbstklebend.

Felt pads
For chair and furniture legs on parquet,
laminates and other hard floorings.
Auto-adhesive.

Farbe / colour	mm	SB	Art. Nr. / item no	EAN-Code	VE
12 St., weiß / 12 pc., white	Ø 22	SB	852 22 30 000	4012406 78972 0	25
12 St., braun / 12 pc., brown	Ø 22	SB	852 22 40 000	4012406 78973 7	25
9 St., weiß / 9 pc., white	Ø 28	SB	852 23 30 000	4012406 78974 4	25
9 St., braun / 9 pc., brown	Ø 28	SB	852 23 40 000	4012406 78975 1	25
4 St., weiß / 4 pc., white	Ø 35	SB	852 24 30 000	4012406 78976 8	25
4 St., braun / 4 pc., brown	Ø 35	SB	852 24 40 000	4012406 78977 5	25
12 St., weiß / 12 pc., white	22 x 22	SB	852 25 30 000	4012406 78978 2	25
12 St., braun / 12 pc., brown	22 x 22	SB	852 25 40 000	4012406 78979 9	25
1 St., weiß / 1 pc., white	100x100	SB	852 26 30 000	4012406 78980 5	25

85213



Heizkörperrosette
LD-Polyäthylen.
Oberfläche unifarben.

Radiator cover plate
LD polyethylene.
Surface single-coloured.

Farbe / colour	mm	SB	Art. Nr. / item no	EAN-Code	VE
weiß / white	Ø 15	SB	852 13 30 000	4012406 00133 4	10
	Ø 18	SB	852 14 30 000	4012406 00136 5	10
	Ø 22	SB	852 15 30 000	4012406 00137 2	10
grau / grey	Ø 15	SB	852 13 31 000	4012406 04603 8	10
	Ø 18	SB	852 14 31 000	4012406 04604 5	10
	Ø 22	SB	852 15 31 000	4012406 04605 2	10
schwarz / black	Ø 15	SB	852 13 32 000	4012406 04606 9	10
	Ø 18	SB	852 14 32 000	4012406 04607 6	10
	Ø 22	SB	852 15 32 000	4012406 04608 3	10
Buche, Eiche / beech, oak	Ø 15	SB	852 13 20 000	4012406 00135 8	10
	Ø 18	SB	852 11 20 000	4012406 78961 4	10
	Ø 22	SB	852 12 20 000	4012406 78963 8	10
Ahorn, Esche / maple, ash	Ø 15	SB	852 13 22 000	4012406 00134 1	10
	Ø 18	SB	852 11 22 000	4012406 78960 7	10
	Ø 22	SB	852 12 22 000	4012406 78962 1	10
Nussbaum / walnut	Ø 15	SB	852 13 24 000	4012406 01171 5	10
	Ø 18	SB	852 11 24 000	4012406 01172 2	10
	Ø 22	SB	852 12 24 000	4012406 01173 9	10

82020 50 mm**Verlegeband**

Gewebeträger.
Hohe Reißfestigkeit.
Beidseitig klebend.

Adhesive tape

Woven fabric backing.
High tensile strength.
Adhesive on both sides.

Breite / width	L (m)	SB	Art. Nr. / item no	EAN-Code	VE
50 mm	5	SB	820 20 50 005	4012406 67715 7	20
	10	SB	820 20 50 010	4012406 67716 4	12
	25	SB	820 20 50 025	4012406 67717 1	10

82030 50 mm**Spezial-Verlegeband**

Gewebeträger.
Spezialband mit Kunstharzkleber.
Weitgehend weichmacherbeständig.
Hohe Reißfestigkeit.
Beidseitig klebend.

Adhesive tape SPECIAL

Woven fabric backing.
Special tape with synthetic resin adhesive.
Extensively resistant to plasticizers.
High tensile strength.
Adhesive on both sides.

Breite / width	L (m)	SB	Art. Nr. / item no	EAN-Code	VE
50 mm	5	SB	820 30 50 005	4012406 67725 6	16
	10	SB	820 30 50 010	4012406 67726 3	12
	25	SB	820 30 50 025	4012406 67727 0	10

822 35 mm**Kontaktband SPEZIAL**

Zur Befestigung von Sockelleisten und Kettelleisten,
auch auf rauem, aber sauberem Untergrund.
Besonders hohe Schichtdicke und Klebkraft.
Beidseitig klebend, Reinacrylat-Haftklebstoff.
Weitgehend weichmacherbeständig.
Temperaturbeständig von -40°C bis +140°C.

Contact adhesive SPECIAL

For attaching skirting boards and chainwarp strips,
also to a rough but clean subsurface.
Particularly high thickness and adhesive strength.
Adhesive on both sides. Pure acrylic mass.
Extensively resistant to plasticizers.
Heat resistance from -40°C to +140°C.

Breite / width	L (m)	SB	Art. Nr. / item no	EAN-Code	VE
35 mm	25		822 00 35 025	4012406 67025 7	6
	50		822 00 35 050	4012406 67026 4	6

83514 18 mm**Automatik-Messer „Auto load & lock“**

Magazin mit 6 Klingen.
Automatischer Klingenwechsel.
Auf Blisterkarte.

Automatic knife „Auto load & lock“

Cartridge with 6 blades.
Auto-load.
On skin card.

Farbe / colour	SB	Art. Nr. / item no	EAN-Code	VE
schwarz / black	SB	835 14 00 000	4012406 00699 5	10

83513 18 mm**Automatik-Messer 18 mm**

Mit Metallführung.
Verschiebe- und Feststellautomatik.
Inklusive Klinge (18 mm).

Automatic knife 18 mm

Reinforced with steel guide.
Retractable.
Inclusive blade (18 mm).

Farbe / colour	SB	Art. Nr. / item no	EAN-Code	VE
rot / red	SB	835 13 00 000	4012406 68050 8	10

83612 18 mm**Abbrech-Klingen**

10 Stück in PVC-Box.

Snap-off blades

10 blades in plastic box.

Farbe / colour	SB	Art. Nr. / item no	EAN-Code	VE
silber / silver	SB	836 12 00 000	4012406 67318 0	10

83521

Universalmesser
Druckguss.
Inklusive 1 Trapez-Klinge.

Utility knife
Pressure cast.
Inclusive straight blade.



Farbe / colour	SB	Art. Nr. / item no	EAN-Code	VE
silber / silver	SB	835 21 00 000	4012406 69081 1	10

83524

Universalmesser, einziehbare Klinge
Druckguss.
Inklusive 1 Trapez-Klinge.

Utility knife with retractable blade
Pressure cast.
Inclusive straight blade.



Farbe / colour	SB	Art. Nr. / item no	EAN-Code	VE
silber / silver	SB	835 24 00 000	4012406 00697 1	10

83532

Heavy duty knife
Inklusive 1 Trapez-Klinge.

Heavy duty knife
Inclusive straight blade.



Farbe / colour	SB	Art. Nr. / item no	EAN-Code	VE
silber / silver	SB	835 32 06 000	4012406 00698 8	10

83516

Universalmesser mit Schnellverschluss
Mit einziehbarer Klinge.
Inklusive 3 Trapez-Klingen.

Utility knife with quick release
With retractable blade.
Inclusive 3 straight blades.



Farbe / colour	SB	Art. Nr. / item no	EAN-Code	VE
silber / silver	SB	835 16 00 000	4012406 00785 5	10

83533

Heavy duty knife mit Schnellverschluss
Inklusive 5 Trapez-Klingen.

Heavy duty knife with quick release
Inclusive 5 straight blades.



Farbe / colour	SB	Art. Nr. / item no	EAN-Code	VE
silber / silver	SB	835 33 06 000	4012406 00786 2	10

83621

Trapez-Klinge STANDARD
Stärke 0,5 mm.
5 Klingen im Dispenser.

Straight blade STANDARD
Thickness 0.5 mm.
5 blades in dispenser.



Farbe / colour	SB	Art. Nr. / item no	EAN-Code	VE
silber / silver	SB	836 21 00 000	4012406 69094 1	10

83622

Haken-Klinge STANDARD
Stärke 0,5 mm.
5 Klingen im Dispenser.

Hooked blade STANDARD
Thickness 0.5 mm.
5 blades in dispenser.



Farbe / colour	SB	Art. Nr. / item no	EAN-Code	VE
silber / silver	SB	836 22 00 000	4012406 69018 7	10

83631

Trapez-Klinge PROFIL
Stärke 0,65 mm.
10 Klingen im Dispenser.

Straight blade PROFIL
Thickness 0.65 mm.
10 blades in dispenser.

Farbe / colour	SB	Art. Nr. / item no	EAN-Code	VE
chromlegiert / chrome-alloyed	SB	836 31 00 000	4012406 67092 9	10

83632

Haken-Klinge PROFIL
Stärke 0,65 mm.
10 Klingen im Dispenser.

Hooked blade PROFIL
Thickness 0.65 mm.
10 blades in dispenser.

Farbe / colour	SB	Art. Nr. / item no	EAN-Code	VE
chromlegiert / chrome-alloyed	SB	836 32 00 000	4012406 67114 8	10

83633

Superhaken-Klinge PROFIL
Stärke 0,65 mm.
10 Dispenser à 10 Klingen.

Super-hooked blade PROFIL
Thickness 0.65 mm.
10 dispenser at 10 blades each.

Farbe / colour	SB	Art. Nr. / item no	EAN-Code	VE
chromlegiert / chrome-alloyed	SB	836 33 00 000	4012406 67116 2	10

83111

Sockelleistenstifte
Stahl, verzinkt.

Nails for wall skirting-boards
Steel, galvanised.

Verpackung / packaging	L (mm)	SB	Art. Nr. / item no	EAN-Code	VE
Beutel à 100 Stück / bag with 100 pcs.	25 mm	SB	831 11 60 025	4012406 64325 1	2000
	35 mm	SB	831 11 60 035	4012406 64335 0	2000
Karton à 1000 Stück / carton with 1000 pcs.	25 mm		831 12 60 025	4012406 64326 8	1000
	35 mm		831 12 60 035	4012406 64336 7	1000
	45 mm		831 12 60 045	4012406 64346 6	1000

83121

Sockelleistenstifte
Stahl, gebläut.

Nails for wall skirting-boards
Steel, dyed blue.

Verpackung / packaging	L (mm)	SB	Art. Nr. / item no	EAN-Code	VE
Beutel à 100 Stück / bag with 100 pcs.	25 mm	SB	831 21 61 025	4012406 64425 8	2000
	35 mm	SB	831 21 61 035	4012406 64435 7	2000

83220

Holzschrauben mit Kreuzschlitz
Mit Kreuzschlitz.

Philips Wood screws
With crossed slot.

Farbe / colour	L (mm)	SB	Art. Nr. / item no	EAN-Code	VE
glanzverzinkt / bright galvanised	25 mm		832 20 62 025	4012406 64821 8	200
gelbverzinkt / yellow-galvanised	25 mm		832 20 63 025	4012406 64831 7	200
sahara / sahara	25 mm		832 20 65 025	4012406 28339 6	200
Edelstahl matt / stainless steel matt	25 mm		832 20 66 025	4012406 28340 2	200
brüniert / bronzed	25 mm		832 20 64 025	4012406 64841 6	200

83230 5,0 x 25 mm

Kunststoffdübel
Bohrer Ø 5 mm.
Schrauben Ø 2,5–4,0 mm.

PVC plugs
Drill Ø 5 mm.
Screw Ø 2.5–4.0 mm.

Verpackung / packaging	L (mm)	SB	Art. Nr. / item no	EAN-Code	VE
Karton à 200 Stück / carton with 200 pcs.	25 mm		832 30 00 025	4012406 65900 9	200

83242

SB-Beutel mit 15 Schrauben und Dübeln
Schrauben 3,0 x 25 mm.
Dübel 5,0 x 25 mm.
Für Profile 250 / 270 cm.

15 Screws and plugs
Screws 3.0 x 25 mm.
Plugs 5.0 x 25 mm.
For profiles 250 / 270 cm.

Farbe / colour	L (mm)	SB	Art. Nr. / item no	EAN-Code	VE
glanzverzinkt / bright galvanised	25 mm	SB	832 42 62 025	4012406 64864 5	10
gelbverzinkt / yellow-galvanised	25 mm	SB	832 42 63 025	4012406 64865 2	10
sahara / sahara	25 mm	SB	832 42 65 025	4012406 28343 3	10
Edelstahl matt / stainless steel matt	25 mm	SB	832 42 66 025	4012406 28344 0	10
brüniert / bronzed	25 mm	SB	832 42 64 025	4012406 64866 9	10

869

Mustertafeln

Verlegte Profile auf unterschiedlichen Bodenbelägen veranschaulichen die Technik der verschiedenen Systeme.

Sample boards

Laid sections on various floor coverings illustrate the technique of the various systems.



Bezeichnung / description	cm	Art. Nr. / item no	EAN-Code	VE
PS 400 System (43 mm)	20 x 30	869 32 00 000	4012406 23391 9	1
PS 400 System (38 mm)	20 x 30	869 33 00 000	4012406 23392 6	1
PS 400 PEP System	20 x 30	869 37 00 000	4012406 23393 3	1
PS 400 Kabelkanal / cable duct	20 x 30	869 34 00 000	4012406 23394 0	1
PS 400 Treppenkante / stair nosing	10 x 10	869 35 00 000	4012406 23395 7	1
LPS 220 System	20 x 30	869 27 00 000	4012406 23399 5	1
LPS 220 System "Pure Edition"	20 x 30	869 44 00 000	4012406 04409 6	1
"Black Edition" Selection	20 x 30	869 45 00 000	4012406 04410 2	1
Profi-Tec Master 303+307+313 (flach/flat)	20 x 30	869 42 00 000	4012406 03349 6	1
Profi-Tec Master 300 + 304 + 308	20 x 30	869 31 00 000	4012406 23396 4	1
Profi-Tec Junior	20 x 30	869 30 00 000	4012406 23397 1	1
ECO-Clip	20 x 30	869 22 00 000	4012406 03660 2	1
LPS Design System	20 x 30	869 25 00 000	4012406 28069 2	1
Treppen. Design / Stair nosing design	10 x 10	869 28 00 000	4012406 23400 8	1
Profi-Design System	20 x 30	869 29 00 000	4012406 23398 8	1
DESIGN STEP-Treppenkante / Stair nosing	20 x 30	869 41 00 000	4012406 03661 9	1
Profile für Designbeläge / for design floorings	20 x 30	869 26 00 000	4012406 23737 5	1
DilaTec+Randfuge / DilaTec+border section	20 x 30	869 43 00 000	4012406 03762 2	1
MuraTec Wandprofile / MuraTec for wall panels	20 x 30	869 46 00 000	4012406 05460 6	1
LED-Kanal / LED-duct LUXline	20 x 30	869 24 00 000	4012406 28053 1	1
Alu-Sockelleisten / Skirting boards 350 + 352	20 x 30	869 36 00 000	4012406 23402 2	1
Sockelleisten / skirting boards CELLPRO (813/817)	20 x 30	869 47 00 000	4012406 05462 0	1

86940

Musterketten

Verschiedene Kurzmuster der jeweiligen Produktgruppe. Länge ca. 10 cm.

Sample chains

Various short samples for each product group. Length of sample is about 10 cm.



Bezeichnung / description	cm	Art. Nr. / item no	EAN-Code	VE
Dehnfugenprofile Silikon / Expansion joint sections		869 40 00 048	4012406 04918 3	1
Wandprofile / profiles for wall panels (950-957)		869 40 00 050	4012406 05461 3	1
Einschubleiste Design / Slide-in-skirting LVT		869 40 00 026	4012406 23426 8	1
Teppich-Einklebeleiste / Carpet skirting (810)		869 40 00 028	4012406 23428 2	1
Hartschaum-Sockell. / Foamed skirting (811)		869 40 00 029	4012406 23429 9	1
Sockelleisten / skirting boards TONDO (843)		869 40 00 047	4012406 03892 7	1
Sockell. geschäumt / Foamed skirting (812)		869 40 00 030	4012406 23430 5	1
Klemm-Sockelleiste mit Kabelkanal (818)		869 40 00 031	4012406 23431 2	1
Kabelkanal-Sockelleiste zweiteilig (837)		869 40 00 040	4012406 28070 8	1
Farbfächer Eloxaltöne / anodised colours		869 40 00 044	4012406 03849 1	1
Farbfächer Holzdekore / wood colours		869 40 00 045	4012406 03850 7	1
Farbfächer Metallic-Dekore / metallic colours		869 40 00 046	4012406 03891 0	1

86951 11,5 x 8,5 x 4 cm

Musterbox MuraTec

Enthält sämtliche MuraTec-Wandprofile als Kurzmuster.

Sample box MuraTec

Contains all MuraTec profiles for wall panels as a short sample.



Bezeichnung / description	cm	Art. Nr. / item no	EAN-Code	VE
Musterbox MuraTec / Sample box MuraTec		869 51 09 600	4012406 05423 1	1

86917 60x50x15 cm

Musterkoffer

Enthält sämtliche Metallprofile als Kurzmuster.

Sample case

Contains all metal sections as a short sample.



Bezeichnung / description	cm	Art. Nr. / item no	EAN-Code	VE
Musterkoffer / Sample case		869 17 00 000	4012406 20793 4	1
Musterkoffer / Sample case "Typisch Objekt"		869 17 00 002	4012406 03768 5	1

89935

Musterkollektionsmappen Alu-Sockelleisten

Zeigen Originalmuster und verfügbare Zubehörmaterialien. Verdeutlichen die Vorteile und Einsatzmöglichkeiten.

Sample collection folders aluminium skirtings

Show original samples and available accessory materials. Illustrate the advantages and possible fields of application.



Bezeichnung / description	cm	Art. Nr. / item no	EAN-Code	VE
Kollektion / Collection 354, 355, 356, 359		899 35 00 354	4012406 03696 1	1
Kollektion / Collection 357, 358 (LED)		899 35 00 357	4012406 03697 8	1
Kollektion / Collection 371-374, 911, 915		899 35 00 371	4012406 03698 5	1
Kollektion / Collection 370, 375-379, 386-388		899 35 00 375	4012406 03699 2	1
Kollektionsordner / Complete collection		899 35 00 000	4012406 03895 8	1

89930



Produktflyer

DIN lang / 10 x 21 cm.
Gebündelt zu je 50 Stück.

Product flyer

DIN long / 10 x 21 cm.
Bundled in Pack of 50.

Bezeichnung / description	cm	Art. Nr. / item no	EAN-Code	VE
PS 400 System		899 30 00 400	899 30 01 400	50
PS 400 PEP System		899 30 00 415	899 30 01 415	50
PS 400 Treppenkante / stair nosing		899 30 00 420	899 30 01 420	50
PS 400 Kabelkanal / cable duct		899 30 00 430	899 30 01 430	50
LPS 220 System		899 30 00 220	899 30 01 220	50
PROFI-TEC System		899 30 00 300	899 30 01 300	50
ECO-CLIP System		899 30 00 440	899 30 01 440	50
LPS Design System		899 30 00 326	899 30 01 326	50
PROFI-DESIGN System		899 30 00 322	899 30 01 322	50
DESIGN-STEP-Treppenkanten / Stair nosings		899 30 00 330	899 30 01 330	50
D.O.S.-System		899 30 00 200	899 30 01 200	50
Alu-Clips-Sockelleisten / clip skirtings 354 ff.		899 30 00 354	899 30 01 354	50
Winkel-Sockelleisten / angle skirtings 375 ff.		899 30 00 375	899 30 01 375	50
Alu-Sockelleisten / skirting boards 350		899 30 00 350	899 30 01 350	50
Alu-Sockelleisten / skirting boards 352		899 30 00 352	899 30 01 352	50
Alu-Sockelleisten / skirting boards 378-379		899 30 00 378	899 30 01 378	50
LED-Kanal / LED-duct LUXline 873		899 30 00 873	899 30 01 873	50
LVT Silent PUR		899 30 00 888	899 30 01 888	50
Silent PUR TACK		899 30 18 887	899 30 19 887	50

89930



Systembroschüren

DIN A4 / 21 x 29,7 cm.

System brochures

DINA4 / 21 x 29,7 cm.

Bezeichnung / description	cm	Art. Nr. / item no	EAN-Code	VE
PS 400 System		899 30 10 400	4012406 03694 7	1
LPS 220 System		899 30 10 220	4012406 03691 6	1
PROFI-TEC System		899 30 10 300	4012406 03693 0	1
LPS Design System		899 30 10 326	4012406 03687 9	1
PROFI-DESIGN System		899 30 10 322	4012406 03689 3	1
DESIGN-STEP-Treppenkanten / Stair nosings		899 30 10 330	4012406 03690 9	1
D.O.S.-System		899 30 10 201	4012406 03688 6	1
Alu-Clips-Sockelleisten / clip skirtings 354 ff.		899 30 10 354	4012406 03692 3	1

86951 45x30 cm



Sortiment Laminat-Sockelleisten

Kurzmuster in verschiedenen Dekoren.

Wall skirting boards, laminated

Short samples in different colours.

Bezeichnung / description	cm	Art. Nr. / item no	EAN-Code	VE
809, 817, 826, 827, 828, 829, 830, 833, 838		869 51 00 000	4012406 24900 2	1

I. GELTUNGSBEREICH

Die Lieferungen, Leistungen und Angebote des Verkäufers erfolgen ausschließlich auf Basis der nachstehenden „Allgemeinen Geschäftsbedingungen“. Entgegenstehende, abweichende oder ergänzende Bedingungen des Kunden werden selbst bei Kenntnis nicht Vertragsbestandteil; ihnen wird hiermit ausdrücklich widersprochen. Abweichungen von den AGB des Verkäufers bedürfen der ausdrücklichen schriftlichen Zustimmung.

II. ANGEBOTE UND VERTRAGSSCHLUSS

1. Angebote sind stets freibleibend.
2. Verträge, gleichgültig wie und durch wen angebahnt, kommen erst durch eine schriftliche Bestätigung oder durch Auslieferung der Ware zustande. In diesem Fall gelten der Lieferschein oder die Rechnung als schriftliche Bestätigung. Reisende oder Handelsvertreter des Verkäufers sind Vermittler und zum rechtsgeschäftlichen Abschluss nicht berechtigt.
3. Kostenvorschläge, Angebote, Zeichnungen und andere Unterlagen bleiben Eigentum des Verkäufers. Die Unterlagen dürfen nur nach unserer vorherigen schriftlichen Zustimmung Dritten zugänglich gemacht werden.

III. PREISE UND ZAHLUNGSBEDINGUNGEN

1. Die Preise verstehen sich, sofern keine anders lautende schriftliche Vereinbarung getroffen ist, für Lieferungen ab Werk ausschließlich Verpackung, Versicherung und Fracht zzgl. der jeweils geltenden gesetzlichen Umsatzsteuer.
2. Maßgebend sind die am Tag der Lieferung geltenden Preise. Kostenändernde Faktoren, wie Materialpreiserhöhungen, Tarifabschlüsse u.a. geben dem Verkäufer das Recht, auch bei bestätigten Aufträgen, die Preise der Kostensituation anzupassen.
3. Bei Lieferungen unter EUR 75,00 Warenwert wird ein Kostenbeitrag in Höhe von EUR 10,00 berechnet.
4. Der Kaufpreis ist 30 Tage nach Ausstellung der Rechnung fällig. Bei Zahlungen innerhalb von 8 Tagen nach Rechnungsdatum werden 2,00 % Skonto auf den Nettowarenwert gewährt. Zahlungen sind erst bewirkt, wenn der Verkäufer endgültig über den Betrag verfügen kann. Ein Skontoabzug ist unzulässig, soweit ältere, fällige Rechnungen noch unbeglichen sind.
5. Teillieferungen, die in zumutbarem Umfang zulässig sind, werden sofort berechnet und sind jede für sich zur Bezahlung fällig.
6. Der Verkäufer ist berechtigt, Zahlungen zunächst auf die älteste fällige Forderung anzurechnen. Sind bereits Kosten und Zinsen entstanden, so wird die Zahlung auf die Kosten, dann auf die Zinsen und zuletzt auf die Hauptforderung angerechnet. Abweichende Bestimmungen des Schuldners sind unzulässig.
7. Kommt der Kunde seinen Zahlungsverpflichtungen nicht nach oder werden nach Vertragschluss Umstände bekannt, welche die Kreditwürdigkeit des Käufers zweifelhaft erscheinen lassen, ist der Verkäufer berechtigt, die gesamte Restschuld fällig zu stellen. In diesem Fall ist es außerdem zulässig, noch ausstehende Lieferungen und Leistungen gegen Vorauszahlung zu berechnen und nach angemessener Nachfrist vom Vertrag zurückzutreten oder wegen Nichterfüllung Schadenersatz zu verlangen

IV. FRISTEN FÜR LIEFERUNGEN UND VERZUG

1. Vom Verkäufer genannte Liefertermine/-fristen sind unverbindlich und geben nur einen annähernden Zeitpunkt an, es sei denn sie wurden schriftlich als verbindlich vereinbart.
2. Die Lieferfristen sind eingehalten, wenn bis zu ihrem Ablauf der Liefergegenstand das Werk verlassen hat oder die Versandbereitschaft mitgeteilt wurde.
3. Eine angemessene Verlängerung der Lieferfrist tritt ein, wenn der Kunde seine Mitwirkungspflichten nicht fristgemäß erfüllt bzw. mit seinen Vertragspflichten in Verzug ist.
4. Die Lieferfristen verlängern sich entsprechend bei Eintritt höherer Gewalt sowie bei unvorhergesehenen und unverschuldeten oder außergewöhnlichen Ereignissen im Geschäftsbetrieb des Verkäufers, beim Vorlieferanten oder beim Transportunternehmen.
5. Der Käufer kann nur dann vom Vertrag zurücktreten, wenn er diesen Rücktritt, mit einer angemessenen, mindestens dreiwöchigen Nachfrist schriftlich angedroht hat und der Verkäufer die Nachfrist nicht einhält. Ein Schadenersatzanspruch wegen Lieferungs-/Leistungsverzug ist ausgeschlossen, es sei denn, der Verkäufer oder seine gesetzlichen Vertreter oder Erfüllungsgehilfen haben vorsätzlich oder grob fahrlässig gehandelt.
6. Bei Rahmenaufträgen sind Abrufe und Spezifikationen von Teilleistungen in möglichst gleichmäßigen Zeiträumen und Mengen und so rechtzeitig vorzunehmen, dass eine ordnungsgemäße Herstellung und Lieferung innerhalb der Vertragsfrist möglich ist. Ist eine Frist für die Einteilung oder einen Teilabruf nicht bestimmt, so gilt eine Zeit von 3 Monaten. Wird nicht oder nicht rechtzeitig abgerufen, so ist der Verkäufer nach erfolgloser Fristsetzung berechtigt, die restliche aus dem Rahmenauftrag ausstehende Ware zu liefern und zu berechnen oder Schadenersatz wegen Nichterfüllung zu verlangen.

V. VERSAND, GEFÄHRÜBERGANG UND VERPACKUNG

1. Soweit der Verkäufer mit dem Versand beauftragt ist, ist die Wahl des Versandweges und -mittels ihm überlassen.
2. Die Gefahr geht auch bei frei Haus Lieferung auf den Käufer über, sobald die Übergabe an den Spediteur oder Frachtführer erfolgt ist. Auf Wunsch und Kosten des Kunden werden Lieferungen gegen die üblichen Transportrisiken versichert.
3. Lieferungen erfolgen nach den Richtlinien der Allgemeinen Deutschen Spediteurbedingungen (ADSp) an den vereinbarten Bestimmungsort. Die Ware wird auf dem ankommenden Beförderungsmittel zur Entladung bereitgestellt. Das Abladen hat unverzüglich und sachgemäß durch den Empfänger zu erfolgen. Entstehen dem Verkäufer Kosten durch verzögerte Entladung, werden diese dem Käufer in Rechnung gestellt. Kann eine Anlieferung/Entladung nicht stattfinden, werden in Folge dessen anfallende Lagerkosten sowie Kosten einer erneuten Anlieferung dem Käufer weiterberechnet. Der Logistikdienstleister ist nicht verpflichtet, am Bestimmungsort in unzumutbarer Weise nach dem Empfänger zu forschen oder auf das Eintreffen des Empfängers zu warten. Dadurch entstehende Kosten werden weiterbelastet. Um eine reibungslose Anlieferung sicherzustellen, ist eine Terminvereinbarung zu empfehlen.
4. Die Verpackung, deren Art dem Verkäufer überlassen bleibt, wird branchenüblich berechnet und geht mit Gefahrenübergang in das Eigentum des Kunden über. Sie wird nicht zurückgenommen.

VI. EIGENTUMSVORBEHALT

1. Der Verkäufer behält sich an sämtlichen von ihm gelieferten Waren das Eigentum vor bis der Käufer sämtliche, auch die künftig entstehenden Forderungen aus der Geschäftsverbindung bezahlt hat. Die Hingabe eines Wechsels oder Schecks gilt nicht als Zahlung, solange die Einlösung des Papiers nicht erfolgt ist. Der Käufer darf die Vorbehaltsware im Rahmen eines ordentlichen Geschäftsbetriebes mit Waren verbinden oder vermischen, die nicht dem Verkäufer gehören. In diesem Falle erwirbt der Verkäufer Miteigentum gemäß §§ 947, 948 BGB.
2. Der Käufer ist ferner berechtigt, die gelieferten Waren im Rahmen eines ordentlichen Geschäftsbetriebes zu be- oder verarbeiten. Die Be- oder Verarbeitung durch den Käufer erfolgt für den Verkäufer in dessen Auftrag, jedoch ohne Kosten für diesen. Ein Eigentumserwerb des Käufers an der Vorbehaltsware gemäß § 95 BGB im Falle der Entstehung einer neuen Sache findet in keinem Fall statt. Der Käufer wird diese Sache ohne Entgelt für den Verkäufer verwahren.
3. Teilzahlungen auf gelieferte Waren bewirken keinen Eigentumsübergang, auch nicht teilweise Wechsel oder Schecks gelten als Bezahlung, wenn der Betrag endgültig gutgeschrieben ist und keine Rückgriffsansprüche mehr in Betracht kommen.
4. Der Kunde darf die Vorbehaltsware im ordnungsgemäßen Geschäftsverkehr unter folgenden Voraussetzungen verarbeiten und veräußern, wobei unter Veräußerung auch der Einbau in ein Bauwerk fällt: Der Kunde befindet sich gegenüber dem Verkäufer mit seiner Zahlungsverpflichtung nicht in Verzug und verhält sich auch sonst vertragskonform; der Weiterverkauf erfolgt wiederum unter Eigentumsvorbehalt und es liegt keine Leistungsgefährdung nach § 321 BGB vor. Die Forderungen des Käufers aus der Weiterverarbeitung oder -veräußerung der Vorbehaltsware werden unmittelbar an den Verkäufer abgetreten. Verpfändungen oder Sicherungsübereignungen der Vorbehaltsware sind unzulässig. Der Käufer ist verpflichtet, den Verkäufer von einer Pfändung der Vorbehaltsware oder jeder anderen Beeinträchtigung seiner Rechte unverzüglich schriftlich zu benachrichtigen.
5. Bei vertragswidrigem Verhalten des Kunden, insbesondere bei Zahlungsverzug oder wenn über das Vermögen des Kunden ein Insolvenzverfahren beantragt bzw. eröffnet wird, ist der Verkäufer berechtigt, aber nicht verpflichtet, die gelieferten Waren zurückzunehmen. Kommt der Kunde der Aufforderung, die Ware auszusondern und an den Verkäufer zurückzugeben, nicht nach, schuldet er pro Monat des Verzuges eine Nutzungserschädigung in Höhe von 5 % des Kaufpreises der Ware zzgl. der gesetzlichen Umsatzsteuer.
6. Der Käufer ist verpflichtet, die unter Eigentumsvorbehalt stehenden Waren in angemessener Höhe gegen alle Gefahren auf seine Kosten zu versichern und versichert zu halten. Er stimmt der Auszahlung der Versicherungsleistungen an den Verkäufer zu.

VII. MÄNGEL, HAFTUNG UND VERJÄHRUNG

1. Der Verkäufer gewährleistet handelsübliche Beschaffenheit. Muster gelten als ungefähre Typenmuster. Für absolut mustergetreue Lieferung wird nicht garantiert.
2. Der Kunde ist, auch bei Teillieferungen, zur sofortigen Prüfung der Ware verpflichtet. Alle offensichtlichen Mängel sind unverzüglich, spätestens aber 10 Tage nach Ablieferung, schriftlich anzuzeigen, in jedem Fall jedoch vor dem Einbau oder einer Verarbeitung der Ware. Weitere Verpflichtungen des Kunden aus § 377 HGB bleiben unberührt. Entspricht der Kunde diesen Bestimmungen nicht, ist jegliche Mängelhaftung ausgeschlossen. Für versteckte Mängel gilt sinngemäß das Gleiche ab dem Zeitpunkt der Entdeckung.
3. Beanstandete Waren sind sachgemäß zu lagern und zur Verfügung zu halten. Es ist dem Verkäufer Gelegenheit zu geben, die beanstandete Ware zu besichtigen. Gibt der Kunde hierzu keine Gelegenheit, entfallen Mängelansprüche.
4. Voraussetzung für die Mängelhaftung ist, dass es sich nicht um unerhebliche Mängel oder eine nur unerhebliche Beeinträchtigung der Brauchbarkeit handelt. Die Mängelhaftung ist auch ausgeschlossen bei natürlicher Abnutzung oder Schäden, die nach dem Gefahrenübergang infolge fehlerhafter oder nachlässiger Behandlung, übermäßiger Beanspruchung durch den Kunden oder Dritte verursacht sind.
5. Bei begründeten und rechtzeitig angezeigten Sachmängeln, die nachweislich bereits im Zeitpunkt des Gefahrenübergangs vorlagen, leistet der Verkäufer nach seiner Wahl zunächst Gewähr durch Nacherfüllung (Mängelbeseitigung oder Ersatzlieferung). Sollte die Nacherfüllung unmöglich oder unverhältnismäßig sein oder zweimal fehlschlagen, kann der Kunde entweder den Kaufpreis entsprechend mindern oder vom Vertrag zurücktreten.
6. Mängelansprüche des Kunden verjähren, soweit keine Haftung wegen Vorsatzes oder arglistigen Verschweigen von Mängeln besteht, nach 1 Jahr, gerechnet ab Gefahrenübergang.
7. Weitergehende Ansprüche gegen den Verkäufer, insbesondere auf Schadenersatz einschließlich Aufwendungsersatz, gleichgültig aus welchem Rechtsgrund, sind ausgeschlossen, es sei denn, der Verkäufer, seine gesetzlichen Vertreter oder Erfüllungsgehilfen hätten zumindest grob fahrlässig gehandelt, oder es tritt ein Personenschaden ein, oder der Verkäufer haftet aus sonstigen Gründen zwingend, z.B. nach dem Produkthaftungsgesetz.

VIII. WARENÜCKNAHME

Grundsätzlich ist eine Warenrücknahme nur mit schriftlichem Einverständnis des Verkäufers möglich. Bei Warenrücksendungen, die der Verkäufer nicht zu vertreten hat, behält er sich eine Rücknahme vor und berechnet pauschal EUR 16,00 Bearbeitungskosten. Erklärt sich der Verkäufer aus Kulanzgründen bereit, einwandfreie, aktuelle Ware zurückzunehmen und gutzuschreiben, dann werden zusätzlich mindestens 25 % Handlingskosten für das Auspacken, Sortieren, neu Verpacken und Wiedereingliedern der Ware ins Lager in Abzug gebracht. Die Frachtkosten für den Rücktransport trägt der Kunde. Sonderbestellungen sind von der Rücknahme generell ausgeschlossen. Sonderbestellungen sind Bestellungen von Produkten, die nicht in unserer Preisliste nach Art, Größe und Form aufgeführt sind.

IX. ANWENDBARES RECHT, GERICHTSSTAND UND ERFÜLLUNGSORT

1. Für die gesamten Rechtsbeziehungen zwischen uns und dem Kunden gilt ausschließlich – auch bei Auslandsgeschäften – deutsches Recht unter Ausschluss des Übereinkommens der Vereinten Nationen über Verträge über den internationalen Warenkauf (CISG).
2. Erfüllungsort ist unser Geschäftssitz. Alleiniger Gerichtsstand ist bei allen dem Vertragsverhältnis mittelbar und unmittelbar sich ergebenden Streitigkeiten das Amtsgericht Kleve. Wir sind jedoch berechtigt, unsere Ansprüche auch an jedem anderen zuständigen Gerichtsstand geltend zu machen.

X. SCHLUSSBESTIMMUNG

Der Vertrag bleibt auch bei rechtlicher Unwirksamkeit einzelner Bestimmungen in seinen übrigen Teilen verbindlich. Das gilt nicht, wenn das Festhalten an dem Vertrag eine unzumutbare Härte für eine Partei darstellen würde.



Profil profile	Seite page	Profil profile	Seite page	Profil profile	Seite page	Profil profile	Seite page	Profil profile	Seite page
100	39	163	70	269	46	369-370	95	809	105
101	32	164-165	68	270	80	371-374	102	810	112-113
102	31	166	69	271	79	375-377	94	811	114
103	39	168	67	272-273	80	378	100	812	117
104-105	33	169	46	274	80	379	101	813	116
106-108	78	170	68	275	80	380	40+104	816	112
109	33	171	67	276	79	384-385	104	817	109+116
110-111	31	172	69	277-278	63	386-388	95	818	118
112-113	32	173	67	279	78	389-390	94	819	82
114-115	36	174-175	73	280-282	89	391-392	96	820-822	125
116	33	176-177	79	283-285	88	400	12	824	69+73
117	36	178	76	286-287	77	401	11	825	75
118	35	179	69	288	76	402-404	12	826	109
119	36	180-181	67	289	78	407	13	827-828	111
120-122	29	182	70	290	47	408	11	829-830	110
123	33	183	67	291-292	63	408-411	13	831	127
124-125	29	185-186	75	293-294	71	415-417	14	832	33+127
126-128	30	187-189	77	297-298	47	420-422	15	833	107
129	33	190	70	300	20	424	11	834 (H20)	81
130	34	191-194	74	302	22	430-432	15	834 (H38)	81
131	37	195-198	76	303	19	440-442	23	834 (S20)	81
132	38	199	74	304	21	700-709	50+52	835	124-126
133	37	201+205	27	306	22	710-717	51-52	836	125-127
134	35	209	26	307	19	718	49	837	52+121
135	37	210	40	308	21	719	50+52	838	107
136	34	211-212	42	310	21	720-728	51	843-844	116
137	35	213	41	313	19	732-734	51	850	123-124
138	45	214-215	49	314	20	736-737	49	869	128-129
139	39	217	73	316-320	22	740-741	48	873	104
140	41	218-219	72	322-324	25	742-746	53	899	128-129
141	40	220	16	326-328	24	747-751	56	911-915	96
142	41	221-222	17	330-331	26	752-756	54-55	930	71
143-144	42	223-225	18	334	24	757-760	57	950-952	86
145-146	44	226-228	16	342-343	41	762-764	55	953	87
148	45	229	18	350	98	769-777	60	954	86
153	40	230+232	17	352	97	778-779	58-59	955-957	87
154-155	44	239+241	18	353-354	91	780-784	61	960-965	84
156-159	40	242	20+21	355-358	92	788-792	62		
160	64	250-256	43	359-361	91	800-802	82		
161	65	257-262	46	362	99	804-805	89		
162	66	263-268	48	363-364	91	806	82		

Verlegezubehör Accessories

Artikel article	Seite page	Artikel article	Seite page	Artikel article	Seite page
Abstandhalter / Spacers	123	Heizkörperrosetten Radiator cover plates	124	Schrauben und Dübel Screws and plugs	127
Biegemaschine / Bending machine	52	Klingen / Blades	125-127	Sockelleisten-Stifte / Nails	127
Einlagen für Kombiprofile (825) Inserts for stair nosings (825)	75	Messer / Knives	125-127	Spachtel / Spatula	124
Filzgleiter / felt pads	124	Muster / Samples	128-129	Verkaufsförderung / Promotion	128-129
Gleitschutz- & PVC-Einlagen (824) Anti-slipping- & PVC-inserts (824)	69, 73	Parkettleim / Parquet glue	124	Verlegebänder / Adhesive tapes	125
		Säge / Backsaw	124	Verlege-Set / Laying accessories	123
		Schlagholz / Support	123	Zugeisen / Tension iron	123

Carl Prinz GmbH & Co. KG
Fußbodentechnik

Verwaltung / Produktion
von-Monschaw-Straße 5
D-47574 Goch

T +49 2823 9703-0
F +49 2823 9703-99
service@carlprinz.de

Logistikzentrum / Versand
Siemensstraße 62
D-47574 Goch

T +49 2823 9326-0
F +49 2823 9703-99

www.carlprinz.de



[instagram.com/
CarlPrinzGmbH](https://www.instagram.com/CarlPrinzGmbH)



[facebook.com/
CarlPrinzProfile](https://www.facebook.com/CarlPrinzProfile)



[youtube.com/
CarlPrinzProfile](https://www.youtube.com/CarlPrinzProfile)



[linkedin.com/
CarlPrinzProfile](https://www.linkedin.com/CarlPrinzProfile)



Starke Verbindung
Kluge Technik
Strong contacts
Clever technology



899 20 24 000